



PRESUPUESTO
GENERAL
DE LA NACIÓN

2026

Ejecución acumulada

De los Ingresos y Gastos PGN

A Marzo 2026



EJECUCIÓN PRESUPUESTO DE INGRESOS 2026

Acumulada a marzo (Preliminar)



Ciclo de Ejecución Presupuesto de Ingresos PGN 2026 Acumulada a marzo

Cifras en miles de millones de pesos

Aforo
2026

Aforo Inicial

Ley 2559 de 2025
Decreto 1477 de 2025

\$541.699



Modificaciones

\$30



Aforo Vigente

\$541.729

Nota: Debido a la no aprobación de la Ley de Financiamiento por \$16,3 billones, estos ingresos fueron compensados parcialmente con Decreto 1474 de 2025 (emergencia económica) \$11 billones, por lo que el Aforo Inicial fue aprobado por un valor menor de \$5,3 billones respecto al gasto.

Ciclo de
Ejecución 2026

Aforo Vigente

\$541.729



Recaudo

\$131.386

24,3%

Ejecución Ingresos PGN 2026 Acumulada a marzo

Recaudo \$131.386 mil millones; 24,3%



Recaudo \$126.715 mil millones; 24,7%



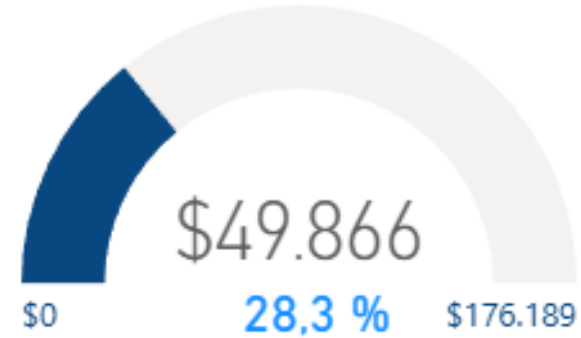
Ingresos Corrientes

Miles de millones



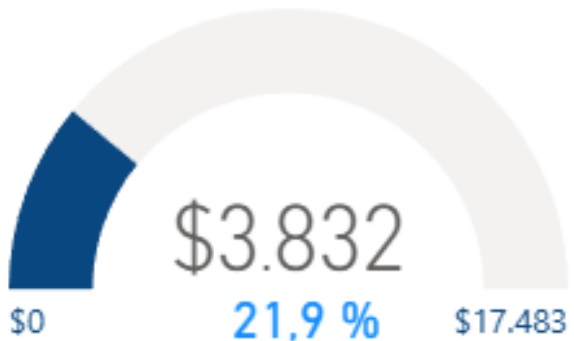
Recursos de Capital

Miles de millones



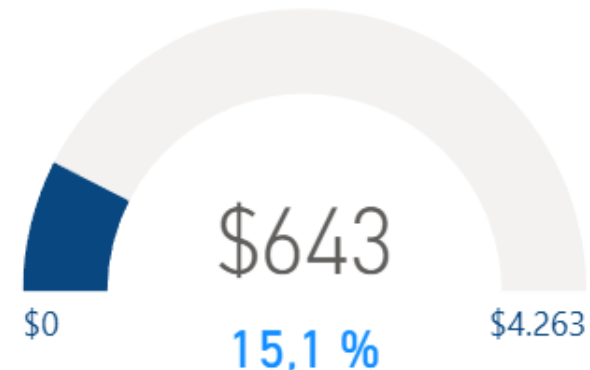
Fondos Especiales

Miles de millones



Contribuciones Parafiscales

Miles de millones

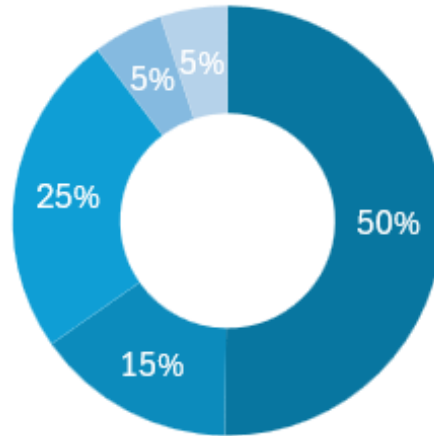


Ejecución Ingresos Corrientes de la Nación 2026 Acumulada a marzo

Aforo Ingresos Corrientes

\$314.137 mm

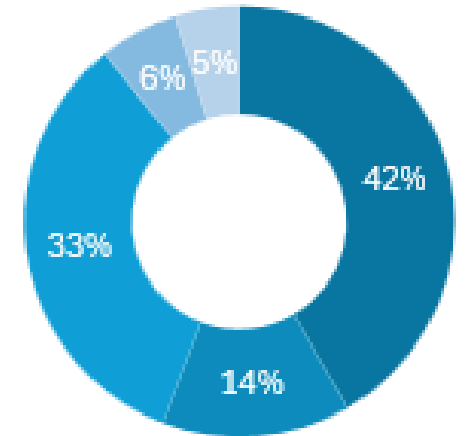
| | |
|---------------|------------|
| ■ Directos | \$ 157.704 |
| ■ Externos | \$ 47.354 |
| ■ IVA Interno | \$ 76.592 |
| ■ GMF | \$ 16.608 |
| ■ Resto | \$ 15.878 |



Recaudo Ingresos Corrientes

\$72.373 mm

| | |
|---------------|-----------|
| ■ Directos | \$ 30.112 |
| ■ Externos | \$ 10.277 |
| ■ IVA Interno | \$ 24.193 |
| ■ GMF | \$ 4.290 |
| ■ Resto | \$ 3.501 |



23,0%

Nota 1: Ingresos Directos incluye: Impuestos sobre la Renta, Patrimonio y Simple.
Los Ingresos Externos incluyen IVA Externo e Impuesto de Aduanas.
Nota 2: Dentro de las cifras de recaudo se incluyen \$1.7 billones del Decreto de
Emergencia Económica (Decreto 1474 de 2025).

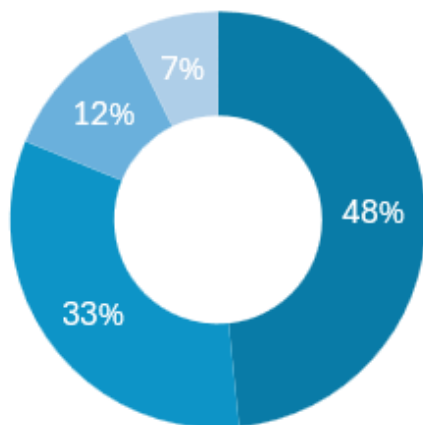
Ejecución Recursos de Capital de la Nación 2026 Acumulada a marzo

Aforo Recursos de Capital

\$176.189 mm

28,3%

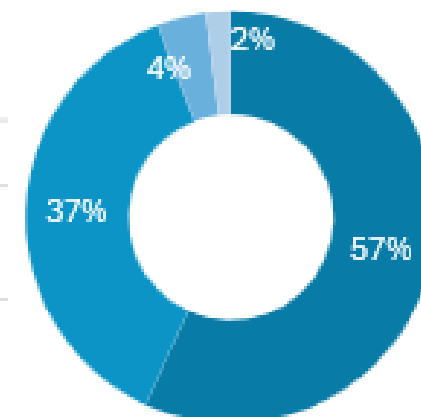
| | |
|---------------------------|-----------|
| ■ Crédito Interno | \$ 85.250 |
| ■ Crédito Externo | \$ 57.726 |
| ■ Excedentes y Utilidades | \$ 20.438 |
| ■ Otros | \$ 12.775 |



Recaudo Recursos de Capital

\$49.866 mm

| | |
|---------------------------|-----------|
| ■ Crédito Interno | \$ 28.343 |
| ■ Crédito Externo | \$ 18.615 |
| ■ Excedentes y Utilidades | \$ 1.938 |
| ■ Otros | \$ 970 |



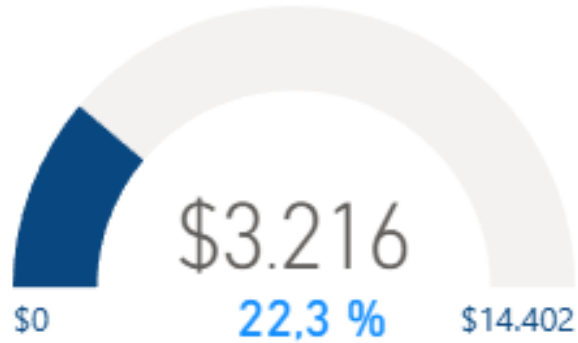
Ejecución Ingresos Propios 2026 Acumulada a marzo

Recaudo \$4.671 mil millones; 15,8%



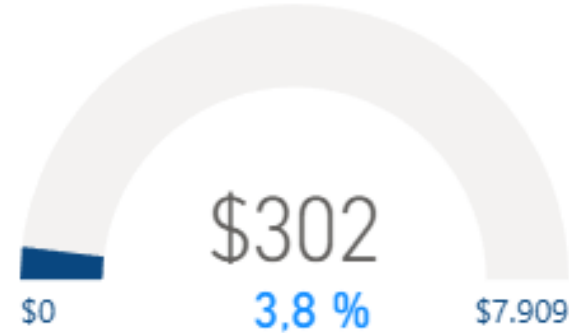
Ingresos Corrientes

Miles de millones



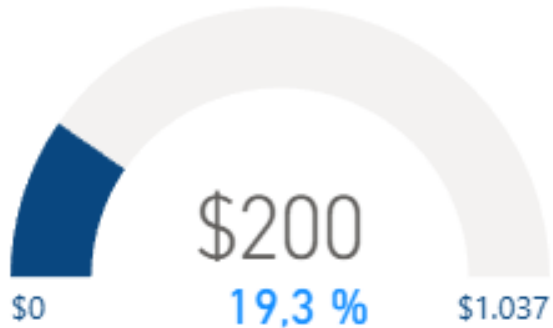
Recursos de Capital

Miles de millones



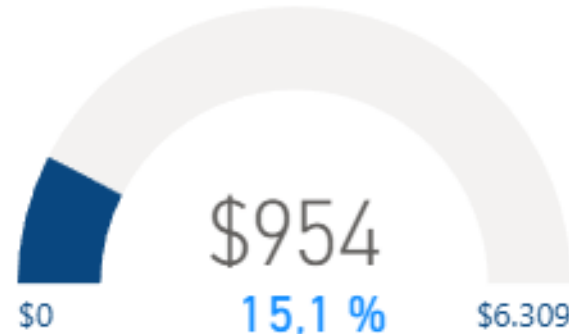
Fondos Especiales

Miles de millones



Contribuciones Parafiscales

Miles de millones



Ejecución Ingresos Propios 2026 (Sectores) Acumulada a marzo

Cifras en miles de millones de pesos

Acumulado al mes de marzo de 2026

Miles de millones de pesos

| Sector | Aforo | | | Recaudo Neto | Aforo menos Recaudo | Porcentaje de ejecución |
|--|---------------|--------------|---------------|-----------------|------------------------|----------------------------|
| | Inicial | Modificación | Vigente | | | |
| | (1) | (2) | (3)=(1+2) | | | |
| TRANSPORTE | 7.243 | - | 7.243 | 1.136 | 6.107 | 15,7 |
| IGUALDAD Y EQUIDAD | 4.635 | - | 4.635 | 645 | 3.990 | 13,9 |
| MINAS Y ENERGÍA | 3.421 | - | 3.421 | 295 | 3.126 | 8,6 |
| DEFENSA Y POLICÍA | 3.155 | - | 3.155 | 560 | 2.594 | 17,8 |
| TRABAJO | 3.053 | - | 3.053 | 449 | 2.604 | 14,7 |
| TECNOLOGÍAS DE LA INFORMACIÓN Y LAS COMUNICACIONES | 1.977 | - | 1.977 | 532 | 1.445 | 26,9 |
| SALUD Y PROTECCIÓN SOCIAL | 1.128 | 30 | 1.158 | 108 | 1.050 | 9,4 |
| JUSTICIA Y DEL DERECHO | 1.015 | - | 1.015 | 246 | 769 | 24,3 |
| RELACIONES EXTERIORES | 651 | - | 651 | 78 | 574 | 11,9 |
| HACIENDA | 599 | - | 599 | 164 | 435 | 27,5 |
| EMPLEO PÚBLICO | 599 | - | 599 | 112 | 487 | 18,6 |
| COMERCIO, INDUSTRIA Y TURISMO | 579 | - | 579 | 35 | 544 | 6,0 |
| PLANEACIÓN | 356 | - | 356 | 137 | 219 | 38,5 |
| AMBIENTE Y DESARROLLO SOSTENIBLE | 295 | - | 295 | 67 | 228 | 22,8 |
| REGISTRADURÍA | 259 | - | 259 | 34 | 226 | 12,9 |
| INTERIOR | 205 | - | 205 | 32 | 173 | 15,4 |
| AGRICULTURA Y DESARROLLO RURAL | 100 | - | 100 | 9 | 91 | 8,9 |
| EDUCACIÓN | 79 | - | 79 | 10 | 69 | 13,1 |
| INCLUSIÓN SOCIAL Y RECONCILIACIÓN | 68 | - | 68 | 2 | 66 | 2,9 |
| INFORMACIÓN ESTADÍSTICA | 68 | - | 68 | 5 | 63 | 6,7 |
| PRESIDENCIA DE LA REPÚBLICA | 54 | - | 54 | - | 54 | - |
| FISCALÍA | 43 | - | 43 | 3 | 40 | 7,0 |
| CULTURA | 24 | - | 24 | 10 | 14 | 40,0 |
| ORGANISMOS DE CONTROL | 22 | - | 22 | 3 | 19 | 15,2 |
| TOTAL INGRESOS DE LOS ESTABLECIMIENTOS PÚBLICOS | 29.628 | 30 | 29.657 | 4.671 | 24.986 | 15,8 |

Fuente: Ministerio de Hacienda y Crédito Público. Ejecución de ingresos y gastos de las entidades del Presupuesto General de la Nación.

EJECUCIÓN PRESUPUESTO DE GASTOS 2026

Acumulada a Marzo



Ciclo de Ejecución Presupuesto de Gastos PGN 2026 Acumulada a Marzo

Cifras en miles de millones de pesos

Apropiaciones
2026

Apropiación Inicial
Decreto 1477 de 2025
\$546.975



**Modificaciones
Presupuestales**
\$41



**Apropiación
Vigente**
\$547.017

Ciclo de
Ejecución

**Apropiación
Vigente**
\$547.017



Compromisos
Contratos o Actos Administrativos
\$187.332



Obligaciones
Entrega de Bienes y Servicios
\$109.563



**Pagos
PAC**
\$105.157

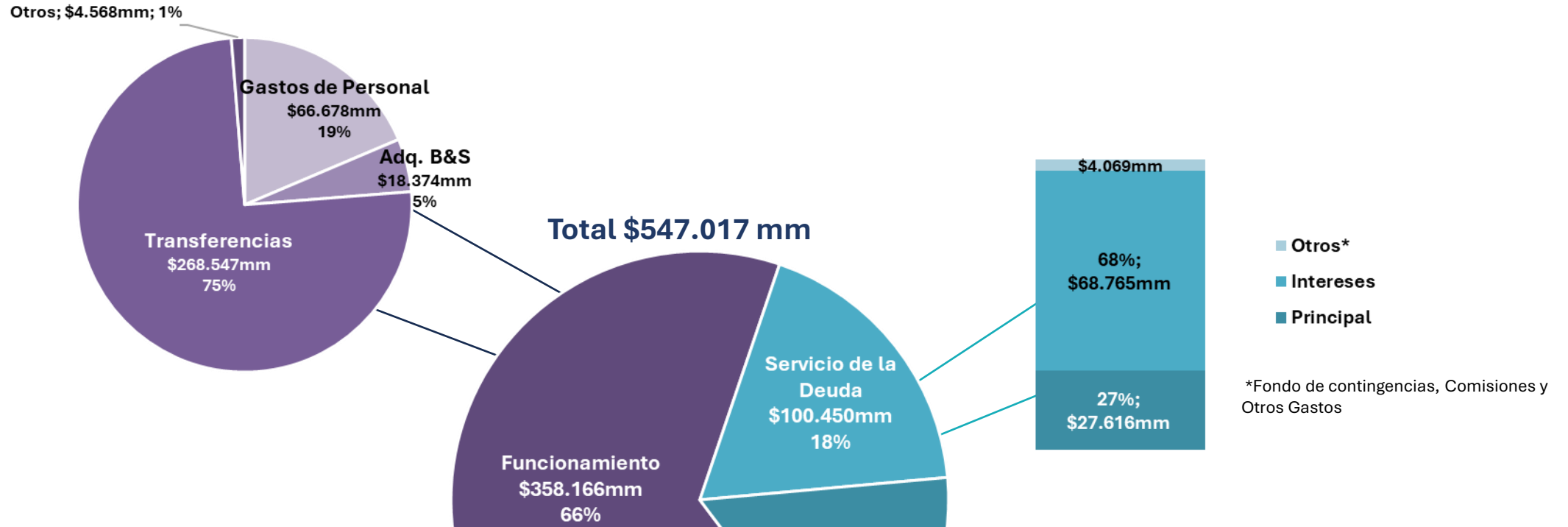
34,2%

20%

19,2%

Composición del presupuesto de gasto 2026

Cifras en miles de millones de pesos



| Gastos de personal y Adquisición de B&S | | |
|---|--------------------|-------------|
| Gastos de personal y Adquisición de B&S | \$85.051mm | 24% |
| Sector Defensa | \$35.998mm | 10,1% |
| Rama, Fiscalía y Org. Autónomos | \$24.257mm | 6,8% |
| Rama ejecutiva | \$24.796mm | 6,9% |
| Transferencias | \$268.547mm | 75% |
| Sistema General de Participaciones SGP | \$88.353mm | 24,7% |
| Pensiones | \$83.126mm | 23,2% |
| Aseguramiento en Salud | \$46.497mm | 13,0% |
| Instituciones de Educación Superior Públicas (sin pensiones) | \$11.949mm | 3,3% |
| Fondo de Prestaciones Sociales del Magisterio (sin pensiones) | \$4.728mm | 1,3% |
| Sentencias y Conciliaciones | \$2.095mm | 0,6% |
| Apoyo al fomento del empleo | \$232mm | 0,1% |
| Resto de Transferencias | \$31.567mm | 8,8% |
| Otros | \$4.568mm | 1% |
| TOTAL FUNCIONAMIENTO | \$358.166mm | 100% |

| | | |
|--|------------|------------|
| TRANSPORTE | \$15.555mm | 18% |
| INCLUSIÓN SOCIAL Y RECONCILIACIÓN | \$10.820mm | 12% |
| MINAS Y ENERGÍA | \$10.142mm | 11% |
| IGUALDAD Y EQUIDAD | \$9.418mm | 11% |
| EDUCACIÓN | \$6.820mm | 8% |
| TRABAJO | \$6.782mm | 8% |
| HACIENDA | \$4.840mm | 5% |
| DEFENSA Y POLICÍA | \$3.676mm | 4% |
| AGRICULTURA Y DESARROLLO RURAL | \$3.214mm | 4% |
| SALUD Y PROTECCIÓN SOCIAL | \$2.623mm | 3% |
| VIVIENDA, CIUDAD Y TERRITORIO | \$2.578mm | 3% |
| TICs | \$1.708mm | 2% |
| RESTO | \$10.226mm | 12% |

Ejecución PGN 2026 Acumulada a Marzo

Cifras en miles de millones de pesos

| Concepto | Apropiación Vigente (1) | Compromiso (2) | Obligación (3) | Pago (4) | Apropiación sin Comprometer (5)=(1-2) | Porcentaje de ejecución | | |
|--|----------------------------|-------------------|-------------------|----------------|--|--------------------------|---------------------------|-------------------------|
| | | | | | | Comp./Apro. (6)=(2/1) | Oblig./Apro. (7)=(3/1) | Pago/Apro. (8)=(4/1) |
| I. FUNCIONAMIENTO | 358.166 | 102.459 | 66.907 | 65.801 | 255.707 | 28,6 | 18,7 | 18,4 |
| Gastos de Personal | 66.678 | 14.033 | 12.764 | 12.692 | 52.644 | 21,0 | 19,1 | 19,0 |
| Adquisición de Bienes y Servicios | 18.374 | 10.276 | 2.462 | 2.332 | 8.098 | 55,9 | 13,4 | 12,7 |
| Transferencias | 268.547 | 77.001 | 51.148 | 50.330 | 191.547 | 28,7 | 19,0 | 18,7 |
| Gastos de Comercialización y Producción | 2.106 | 877 | 269 | 190 | 1.229 | 41,7 | 12,8 | 9,0 |
| Adquisición de Activos Financieros | 760 | 16 | 16 | 16 | 743 | 2,1 | 2,1 | 2,1 |
| Disminución de Pasivos | 372 | 75 | 73 | 73 | 298 | 20,0 | 19,7 | 19,6 |
| Gastos por Tributos, Multas, Sanciones e Intereses de Mora | 1.330 | 182 | 174 | 167 | 1.148 | 13,7 | 13,0 | 12,6 |
| II. SERVICIO DE LA DEUDA | 100.450 | 39.886 | 32.694 | 29.823 | 60.564 | 39,7 | 32,5 | 29,7 |
| Servicio de la Deuda Pública Externa | 38.406 | 17.117 | 10.158 | 8.764 | 21.289 | 44,6 | 26,4 | 22,8 |
| Principal | 17.273 | 8.662 | 6.124 | 5.828 | 8.611 | 50,1 | 35,5 | 33,7 |
| Intereses | 19.987 | 8.385 | 3.996 | 2.900 | 11.602 | 42,0 | 20,0 | 14,5 |
| Comisiones y Otros Gastos | 1.146 | 71 | 37 | 37 | 1.075 | 6,2 | 3,3 | 3,2 |
| Servicio de la Deuda Pública Interna | 62.044 | 22.769 | 22.536 | 21.059 | 39.275 | 36,7 | 36,3 | 33,9 |
| Principal | 10.343 | 550 | 532 | 530 | 9.793 | 5,3 | 5,1 | 5,1 |
| Intereses | 48.778 | 22.004 | 22.004 | 20.528 | 26.773 | 45,1 | 45,1 | 42,1 |
| Comisiones y Otros Gastos | 258 | 9 | 0 | 0 | 249 | 3,6 | 0,1 | 0,1 |
| Fondo de contingencias | 2.665 | 205 | - | - | 2.460 | 7,7 | - | - |
| III. INVERSIÓN | 88.401 | 44.986 | 9.962 | 9.533 | 43.415 | 50,9 | 11,3 | 10,8 |
| IV. TOTAL (I + II + III) | 547.017 | 187.332 | 109.563 | 105.157 | 359.685 | 34,2 | 20,0 | 19,2 |
| V. TOTAL SIN DEUDA (I + III) | 446.567 | 147.446 | 76.869 | 75.334 | 299.122 | 33,0 | 17,2 | 16,9 |

Ejecución principales rubros de Funcionamiento 2026 Acumulada a Marzo

Cifras en miles de millones de pesos

| Concepto | Apropiación Vigente (1) | Compromiso (2) | Obligación (3) | Pago (4) | Apropiación sin comprometer (5)=(1-2) | Porcentaje de ejecución | | |
|--|----------------------------|-------------------|-------------------|---------------|--|--------------------------|---------------------------|-------------------------|
| | | | | | | Comp./Apro. (6)=(2/1) | Oblig./Apro. (7)=(3/1) | Pago/Apro. (8)=(4/1) |
| I. FUNCIONAMIENTO | 358.166 | 102.459 | 66.907 | 65.801 | 255.707 | 28,6 | 18,7 | 18,4 |
| 1. Gastos de personal | 66.678 | 14.033 | 12.764 | 12.692 | 52.644 | 21,0 | 19,1 | 19,0 |
| Sector Defensa | 28.617 | 7.593 | 6.612 | 6.569 | 21.025 | 26,5 | 23,1 | 23,0 |
| Rama, Fiscalía y Org. Autónomos | 19.315 | 3.742 | 3.719 | 3.713 | 15.573 | 19,4 | 19,3 | 19,2 |
| Rama ejecutiva | 18.745 | 2.699 | 2.433 | 2.410 | 16.047 | 14,4 | 13,0 | 12,9 |
| 2. Adquisición de Bienes y Servicios | 18.374 | 10.276 | 2.462 | 2.332 | 8.098 | 55,9 | 13,4 | 12,7 |
| Sector Defensa | 7.381 | 3.209 | 857 | 768 | 4.172 | 43,5 | 11,6 | 10,4 |
| Rama, Fiscalía y Org. Autónomos | 4.942 | 3.470 | 592 | 589 | 1.472 | 70,2 | 12,0 | 11,9 |
| Rama ejecutiva | 6.050 | 3.597 | 1.012 | 976 | 2.453 | 59,5 | 16,7 | 16,1 |
| 3. Transferencias | 268.547 | 77.001 | 51.148 | 50.330 | 191.547 | 28,7 | 19,0 | 18,7 |
| Sistema General de Participaciones SGP | 88.353 | 19.308 | 19.279 | 19.278 | 69.045 | 21,9 | 21,8 | 21,8 |
| Pensiones | 83.126 | 22.416 | 12.242 | 12.241 | 60.710 | 27,0 | 14,7 | 14,7 |
| Aseguramiento en Salud | 46.497 | 13.839 | 11.635 | 11.635 | 32.659 | 29,8 | 25,0 | 25,0 |
| Instituciones de Educación Superior Públicas sin Pensiones | 11.949 | 6.153 | 2.765 | 2.034 | 5.796 | 51,5 | 23,1 | 17,0 |
| Fondo de Prestaciones Sociales del Magisterio - sin pensiones | 4.728 | 4.180 | 1.337 | 1.337 | 548 | 88,4 | 28,3 | 28,3 |
| Sentencias y Conciliaciones | 2.095 | 580 | 301 | 297 | 1.515 | 27,7 | 14,3 | 14,2 |
| Apoyo al fomento del empleo | 232 | - | - | - | 232 | - | - | - |
| Resto de Transferencias | 31.567 | 10.524 | 3.589 | 3.507 | 21.042 | 33,3 | 11,4 | 11,1 |
| 4. Gastos de Comercialización y Producción | 2.106 | 877 | 269 | 190 | 1.229 | 41,7 | 12,8 | 9,0 |
| 5. Adquisición de Activos Financieros | 760 | 16 | 16 | 16 | 743 | 2,1 | 2,1 | 2,1 |
| 6. Disminución de Pasivos | 372 | 75 | 73 | 73 | 298 | 20,0 | 19,7 | 19,6 |
| 7. Gastos por Tributos, Multas, Sanciones e Intereses de Mora | 1.330 | 182 | 174 | 167 | 1.148 | 13,7 | 13,0 | 12,6 |

Ejecución Sectorial Funcionamiento e Inversión – PGN Sin Deuda 2026 Acumulada a Marzo

Cifras en miles de millones de pesos

| Sector | Apropiación Vigente | Compromiso | Obligación | Pago | Apropiación sin comprometer | Porcentaje de ejecución | | | | |
|--|---------------------|----------------|---------------|---------------|-----------------------------|-------------------------|------------------------|----------------------|------------------------|------------------------|
| | (1) | (2) | (3) | (4) | (5)=(1-2) | Comp./Apro. (6)=(2/1) | Oblig./Apro. (7)=(3/1) | Pago/Apro. (8)=(4/1) | Oblig./Comp. (9)=(3/2) | Pago/Oblig. (10)=(4/3) |
| TOTAL PGN SIN DEUDA | 446.567 | 147.446 | 76.869 | 75.334 | 299.122 | 33,0 | 17,2 | 16,9 | 52,1 | 98,0 |
| EDUCACIÓN | 88.239 | 39.795 | 19.806 | 19.072 | 48.444 | 45,1 | 22,4 | 21,6 | 49,8 | 96,3 |
| SALUD Y PROTECCIÓN SOCIAL | 78.200 | 22.606 | 16.791 | 16.782 | 55.594 | 28,9 | 21,5 | 21,5 | 74,3 | 100,0 |
| DEFENSA Y POLICÍA | 65.469 | 18.011 | 12.328 | 12.108 | 47.458 | 27,5 | 18,8 | 18,5 | 68,4 | 98,2 |
| TRABAJO | 56.791 | 7.336 | 5.454 | 5.448 | 49.455 | 12,9 | 9,6 | 9,6 | 74,3 | 99,9 |
| HACIENDA | 32.968 | 7.588 | 3.635 | 3.610 | 25.380 | 23,0 | 11,0 | 11,0 | 47,9 | 99,3 |
| TRANSPORTE | 17.794 | 10.532 | 1.833 | 1.749 | 7.262 | 59,2 | 10,3 | 9,8 | 17,4 | 95,4 |
| MINAS Y ENERGÍA | 13.385 | 5.628 | 3.562 | 3.301 | 7.757 | 42,0 | 26,6 | 24,7 | 63,3 | 92,7 |
| INCLUSIÓN SOCIAL Y RECONCILIACIÓN | 12.814 | 3.083 | 1.810 | 1.808 | 9.731 | 24,1 | 14,1 | 14,1 | 58,7 | 99,9 |
| IGUALDAD Y EQUIDAD | 11.040 | 6.223 | 1.985 | 1.983 | 4.817 | 56,4 | 18,0 | 18,0 | 31,9 | 99,9 |
| RAMA JUDICIAL | 10.909 | 2.114 | 1.700 | 1.698 | 8.795 | 19,4 | 15,6 | 15,6 | 80,4 | 99,9 |
| VIVIENDA, CIUDAD Y TERRITORIO | 7.277 | 2.878 | 1.081 | 1.075 | 4.399 | 39,6 | 14,9 | 14,8 | 37,6 | 99,4 |
| FISCALÍA | 7.200 | 1.691 | 1.224 | 1.218 | 5.509 | 23,5 | 17,0 | 16,9 | 72,4 | 99,5 |
| REGISTRADURÍA | 6.960 | 2.901 | 544 | 541 | 4.059 | 41,7 | 7,8 | 7,8 | 18,7 | 99,5 |
| JUSTICIA Y DEL DERECHO | 5.651 | 1.910 | 749 | 725 | 3.742 | 33,8 | 13,2 | 12,8 | 39,2 | 96,9 |
| ORGANISMOS DE CONTROL | 5.016 | 1.185 | 769 | 768 | 3.830 | 23,6 | 15,3 | 15,3 | 64,9 | 99,8 |
| INTERIOR | 4.272 | 2.468 | 540 | 532 | 1.804 | 57,8 | 12,7 | 12,5 | 21,9 | 98,5 |
| AGRICULTURA Y DESARROLLO RURAL | 4.014 | 1.703 | 384 | 353 | 2.311 | 42,4 | 9,6 | 8,8 | 22,5 | 92,0 |
| PRESIDENCIA DE LA REPÚBLICA | 3.207 | 1.949 | 152 | 152 | 1.258 | 60,8 | 4,7 | 4,7 | 7,8 | 99,6 |
| TECNOLOGÍAS DE LA INFORMACIÓN Y LAS COMUNICACIONES | 2.283 | 1.630 | 413 | 352 | 653 | 71,4 | 18,1 | 15,4 | 25,4 | 85,1 |
| RELACIONES EXTERIORES | 1.930 | 816 | 408 | 384 | 1.114 | 42,3 | 21,2 | 19,9 | 50,0 | 94,0 |
| AMBIENTE Y DESARROLLO SOSTENIBLE | 1.796 | 852 | 313 | 313 | 945 | 47,4 | 17,4 | 17,4 | 36,8 | 99,8 |
| COMERCIO, INDUSTRIA Y TURISMO | 1.770 | 1.166 | 270 | 266 | 604 | 65,9 | 15,3 | 15,0 | 23,2 | 98,4 |
| PLANEACIÓN | 1.627 | 639 | 167 | 162 | 988 | 39,3 | 10,3 | 10,0 | 26,2 | 97,1 |
| CONGRESO DE LA REPÚBLICA | 1.333 | 582 | 294 | 294 | 750 | 43,7 | 22,0 | 22,0 | 50,4 | 100,0 |
| CULTURA | 1.135 | 524 | 152 | 142 | 611 | 46,1 | 13,4 | 12,5 | 29,1 | 92,9 |
| SISTEMA INTEGRAL DE VERDAD, JUSTICIA, REPARACIÓN Y NO REPETICIÓN | 941 | 401 | 177 | 177 | 540 | 42,6 | 18,9 | 18,8 | 44,3 | 99,8 |
| INFORMACIÓN ESTADÍSTICA | 832 | 358 | 112 | 112 | 473 | 43,1 | 13,4 | 13,4 | 31,2 | 99,9 |
| EMPLEO PÚBLICO | 662 | 244 | 68 | 65 | 418 | 36,8 | 10,3 | 9,8 | 28,1 | 95,0 |
| DEPORTE Y RECREACIÓN | 496 | 371 | 100 | 100 | 125 | 74,8 | 20,2 | 20,2 | 27,0 | 100,0 |
| CIENCIA, TECNOLOGÍA E INNOVACIÓN | 380 | 221 | 15 | 15 | 159 | 58,2 | 4,0 | 4,0 | 6,9 | 100,0 |
| INTELIGENCIA | 178 | 42 | 30 | 30 | 136 | 23,4 | 16,9 | 16,8 | 72,1 | 99,4 |

Ejecución Sectorial Funcionamiento 2026 Acumulada a Marzo

Cifras en miles de millones de pesos

| Sectores | Apropiación Vigente | Compromiso | Obligación | Pago | Apropiación sin comprometer | Porcentaje de ejecución | | | | |
|--|---------------------|----------------|---------------|---------------|-----------------------------|-------------------------|------------------------|----------------------|------------------------|------------------------|
| | (1) | (2) | (3) | (4) | (5)=(1-2) | Comp./Apro. (6)=(2/1) | Oblig./Apro. (7)=(3/1) | Pago/Apro. (8)=(4/1) | Oblig./Comp. (9)=(3/2) | Pago/Oblig. (10)=(4/3) |
| TOTAL FUNCIONAMIENTO | 358.166 | 102.459 | 66.907 | 65.801 | 255.707 | 28,6 | 18,7 | 18,4 | 65,3 | 98,3 |
| EDUCACIÓN | 81.418 | 35.540 | 19.140 | 18.409 | 45.878 | 43,7 | 23,5 | 22,6 | 53,9 | 96,2 |
| SALUD Y PROTECCIÓN SOCIAL | 75.578 | 20.970 | 16.715 | 16.711 | 54.608 | 27,7 | 22,1 | 22,1 | 79,7 | 100,0 |
| DEFENSA Y POLICÍA | 61.794 | 16.383 | 12.175 | 11.955 | 45.411 | 26,5 | 19,7 | 19,3 | 74,3 | 98,2 |
| TRABAJO | 50.009 | 4.809 | 4.749 | 4.745 | 45.200 | 9,6 | 9,5 | 9,5 | 98,8 | 99,9 |
| HACIENDA | 28.128 | 3.805 | 3.077 | 3.053 | 24.323 | 13,5 | 10,9 | 10,9 | 80,9 | 99,2 |
| RAMA JUDICIAL | 9.459 | 1.880 | 1.685 | 1.682 | 7.580 | 19,9 | 17,8 | 17,8 | 89,6 | 99,9 |
| FISCALÍA | 6.793 | 1.522 | 1.216 | 1.210 | 5.271 | 22,4 | 17,9 | 17,8 | 79,9 | 99,5 |
| REGISTRADURÍA | 6.563 | 2.605 | 532 | 529 | 3.959 | 39,7 | 8,1 | 8,1 | 20,4 | 99,4 |
| JUSTICIA Y DEL DERECHO | 4.946 | 1.648 | 710 | 687 | 3.298 | 33,3 | 14,3 | 13,9 | 43,1 | 96,8 |
| VIVIENDA, CIUDAD Y TERRITORIO | 4.699 | 960 | 954 | 953 | 3.739 | 20,4 | 20,3 | 20,3 | 99,3 | 100,0 |
| ORGANISMOS DE CONTROL INTERIOR | 4.126 | 1.006 | 733 | 731 | 3.119 | 24,4 | 17,8 | 17,7 | 72,8 | 99,8 |
| MINAS Y ENERGÍA | 3.849 | 2.336 | 533 | 526 | 1.512 | 60,7 | 13,8 | 13,7 | 22,8 | 98,7 |
| MINAS Y ENERGÍA | 3.243 | 1.875 | 1.756 | 1.754 | 1.369 | 57,8 | 54,2 | 54,1 | 93,7 | 99,8 |
| PRESIDENCIA DE LA REPÚBLICA | 2.882 | 1.850 | 132 | 132 | 1.031 | 64,2 | 4,6 | 4,6 | 7,2 | 99,5 |
| TRANSPORTE | 2.239 | 802 | 534 | 529 | 1.436 | 35,8 | 23,9 | 23,6 | 66,6 | 99,0 |
| INCLUSIÓN SOCIAL Y RECONCILIACIÓN | 1.994 | 260 | 103 | 102 | 1.734 | 13,0 | 5,2 | 5,1 | 39,7 | 99,3 |
| RELACIONES EXTERIORES | 1.729 | 758 | 392 | 369 | 971 | 43,8 | 22,7 | 21,3 | 51,8 | 94,0 |
| IGUALDAD Y EQUIDAD | 1.622 | 239 | 211 | 211 | 1.383 | 14,7 | 13,0 | 13,0 | 88,6 | 99,7 |
| COMERCIO, INDUSTRIA Y TURISMO | 1.436 | 904 | 215 | 212 | 532 | 63,0 | 15,0 | 14,7 | 23,8 | 98,4 |
| CONGRESO DE LA REPÚBLICA | 1.133 | 406 | 258 | 258 | 726 | 35,9 | 22,8 | 22,8 | 63,5 | 100,0 |
| AGRICULTURA Y DESARROLLO RURAL | 801 | 381 | 182 | 181 | 419 | 47,6 | 22,7 | 22,6 | 47,7 | 99,5 |
| AMBIENTE Y DESARROLLO SOSTENIBLE | 682 | 322 | 252 | 252 | 360 | 47,2 | 37,0 | 36,9 | 78,5 | 99,7 |
| SISTEMA INTEGRAL DE VERDAD, JUSTICIA, REPARACIÓN Y NO R PLANEACIÓN | 675 | 223 | 140 | 140 | 453 | 33,0 | 20,8 | 20,8 | 63,1 | 99,9 |
| TECNOLOGÍAS DE LA INFORMACIÓN Y LAS COMUNICACIONES | 600 | 193 | 135 | 134 | 407 | 32,1 | 22,5 | 22,4 | 70,2 | 99,6 |
| CULTURA | 575 | 438 | 126 | 89 | 137 | 76,2 | 21,9 | 15,6 | 28,7 | 71,0 |
| INFORMACIÓN ESTADÍSTICA | 396 | 152 | 115 | 113 | 244 | 38,5 | 28,9 | 28,7 | 75,3 | 99,0 |
| EMPLEO PÚBLICO | 309 | 80 | 57 | 57 | 229 | 25,9 | 18,3 | 18,3 | 70,7 | 100,0 |
| INTELIGENCIA | 250 | 57 | 36 | 34 | 192 | 23,0 | 14,6 | 13,7 | 63,5 | 94,0 |
| DEPORTE Y RECREACIÓN | 155 | 34 | 28 | 28 | 120 | 22,1 | 18,0 | 17,9 | 81,2 | 99,3 |
| CIENCIA, TECNOLOGÍA E INNOVACIÓN | 54 | 14 | 10 | 10 | 40 | 26,0 | 18,0 | 18,0 | 69,3 | 100,0 |
| | 31 | 6 | 4 | 4 | 25 | 20,4 | 13,8 | 13,7 | 67,5 | 99,8 |

Ejecución Sectorial Inversión 2026 Acumulada a Marzo

Cifras en miles de millones de pesos

| Sector | Apropiación Vigente | Compromiso | Obligación | Pago | Apropiación sin comprometer | Porcentaje de ejecución | | | | |
|--|---------------------|---------------|--------------|--------------|-----------------------------|-------------------------|------------------------|----------------------|------------------------|------------------------|
| | (1) | (2) | (3) | (4) | (5)=(1-2) | Comp./Apro. (6)=(2/1) | Oblig./Apro. (7)=(3/1) | Pago/Apro. (8)=(4/1) | Oblig./Comp. (9)=(3/2) | Pago/Oblig. (10)=(4/3) |
| TOTAL INVERSIÓN | 88.401 | 44.986 | 9.962 | 9.533 | 43.415 | 50,9 | 11,3 | 10,8 | 22,1 | 95,7 |
| TRANSPORTE | 15.555 | 9.730 | 1.299 | 1.220 | 5.826 | 62,5 | 8,3 | 7,8 | 13,3 | 93,9 |
| INCLUSIÓN SOCIAL Y RECONCILIACIÓN | 10.820 | 2.823 | 1.707 | 1.705 | 7.996 | 26,1 | 15,8 | 15,8 | 60,5 | 99,9 |
| MINAS Y ENERGÍA | 10.142 | 3.753 | 1.805 | 1.547 | 6.389 | 37,0 | 17,8 | 15,3 | 48,1 | 85,7 |
| IGUALDAD Y EQUIDAD | 9.418 | 5.984 | 1.773 | 1.772 | 3.434 | 63,5 | 18,8 | 18,8 | 29,6 | 99,9 |
| EDUCACIÓN | 6.820 | 4.254 | 665 | 663 | 2.566 | 62,4 | 9,8 | 9,7 | 15,6 | 99,7 |
| TRABAJO | 6.782 | 2.527 | 705 | 703 | 4.255 | 37,3 | 10,4 | 10,4 | 27,9 | 99,7 |
| HACIENDA | 4.840 | 3.783 | 558 | 557 | 1.057 | 78,2 | 11,5 | 11,5 | 14,7 | 100,0 |
| DEFENSA Y POLICÍA | 3.676 | 1.628 | 153 | 153 | 2.048 | 44,3 | 4,2 | 4,2 | 9,4 | 99,6 |
| AGRICULTURA Y DESARROLLO RURAL | 3.214 | 1.322 | 202 | 172 | 1.891 | 41,1 | 6,3 | 5,4 | 15,3 | 85,3 |
| SALUD Y PROTECCIÓN SOCIAL | 2.623 | 1.636 | 76 | 72 | 986 | 62,4 | 2,9 | 2,7 | 4,6 | 94,9 |
| VIVIENDA, CIUDAD Y TERRITORIO | 2.578 | 1.918 | 127 | 121 | 660 | 74,4 | 4,9 | 4,7 | 6,6 | 95,2 |
| TECNOLOGÍAS DE LA INFORMACIÓN Y LAS COMUNICACIONES | 1.708 | 1.191 | 287 | 262 | 517 | 69,7 | 16,8 | 15,4 | 24,1 | 91,3 |
| RAMA JUDICIAL | 1.450 | 234 | 16 | 16 | 1.215 | 16,2 | 1,1 | 1,1 | 6,7 | 100,0 |
| AMBIENTE Y DESARROLLO SOSTENIBLE | 1.114 | 530 | 61 | 61 | 584 | 47,6 | 5,5 | 5,5 | 11,5 | 99,8 |
| PLANEACIÓN | 1.027 | 446 | 32 | 28 | 581 | 43,5 | 3,1 | 2,7 | 7,2 | 86,5 |
| ORGANISMOS DE CONTROL | 890 | 179 | 37 | 36 | 711 | 20,1 | 4,1 | 4,1 | 20,4 | 99,8 |
| CULTURA | 739 | 372 | 38 | 28 | 368 | 50,3 | 5,1 | 3,8 | 10,2 | 74,5 |
| JUSTICIA Y DEL DERECHO | 705 | 261 | 39 | 38 | 444 | 37,1 | 5,5 | 5,4 | 14,9 | 97,9 |
| INFORMACIÓN ESTADÍSTICA | 522 | 278 | 55 | 55 | 244 | 53,3 | 10,6 | 10,6 | 19,8 | 99,9 |
| DEPORTE Y RECREACIÓN | 442 | 357 | 90 | 90 | 85 | 80,8 | 20,5 | 20,5 | 25,3 | 100,0 |
| INTERIOR | 423 | 132 | 8 | 6 | 291 | 31,1 | 1,8 | 1,5 | 5,8 | 81,7 |
| EMPLEO PÚBLICO | 412 | 186 | 32 | 31 | 226 | 45,2 | 7,8 | 7,5 | 17,2 | 96,2 |
| FISCALÍA | 407 | 170 | 8 | 8 | 238 | 41,6 | 1,9 | 1,9 | 4,6 | 99,7 |
| REGISTRADURÍA | 397 | 296 | 12 | 12 | 100 | 74,7 | 3,0 | 3,0 | 4,0 | 100,0 |
| CIENCIA, TECNOLOGÍA E INNOVACIÓN | 349 | 215 | 11 | 11 | 134 | 61,6 | 3,1 | 3,1 | 5,1 | 100,0 |
| COMERCIO, INDUSTRIA Y TURISMO | 334 | 262 | 55 | 54 | 72 | 78,5 | 16,5 | 16,2 | 21,0 | 98,2 |
| PRESIDENCIA DE LA REPÚBLICA | 325 | 99 | 20 | 20 | 226 | 30,4 | 6,1 | 6,1 | 20,2 | 99,9 |
| SISTEMA INTEGRAL DE VERDAD, JUSTICIA, REPARACIÓN Y NO REPETICIÓN | 266 | 178 | 37 | 37 | 88 | 67,0 | 13,9 | 13,8 | 20,8 | 99,5 |
| RELACIONES EXTERIORES | 201 | 58 | 16 | 15 | 143 | 29,1 | 7,9 | 7,5 | 27,2 | 94,3 |
| CONGRESO DE LA REPÚBLICA | 200 | 176 | 36 | 36 | 24 | 88,0 | 17,9 | 17,9 | 20,3 | 100,0 |
| INTELIGENCIA | 23 | 7 | 2 | 2 | 16 | 32,0 | 9,5 | 9,5 | 29,8 | 100,0 |

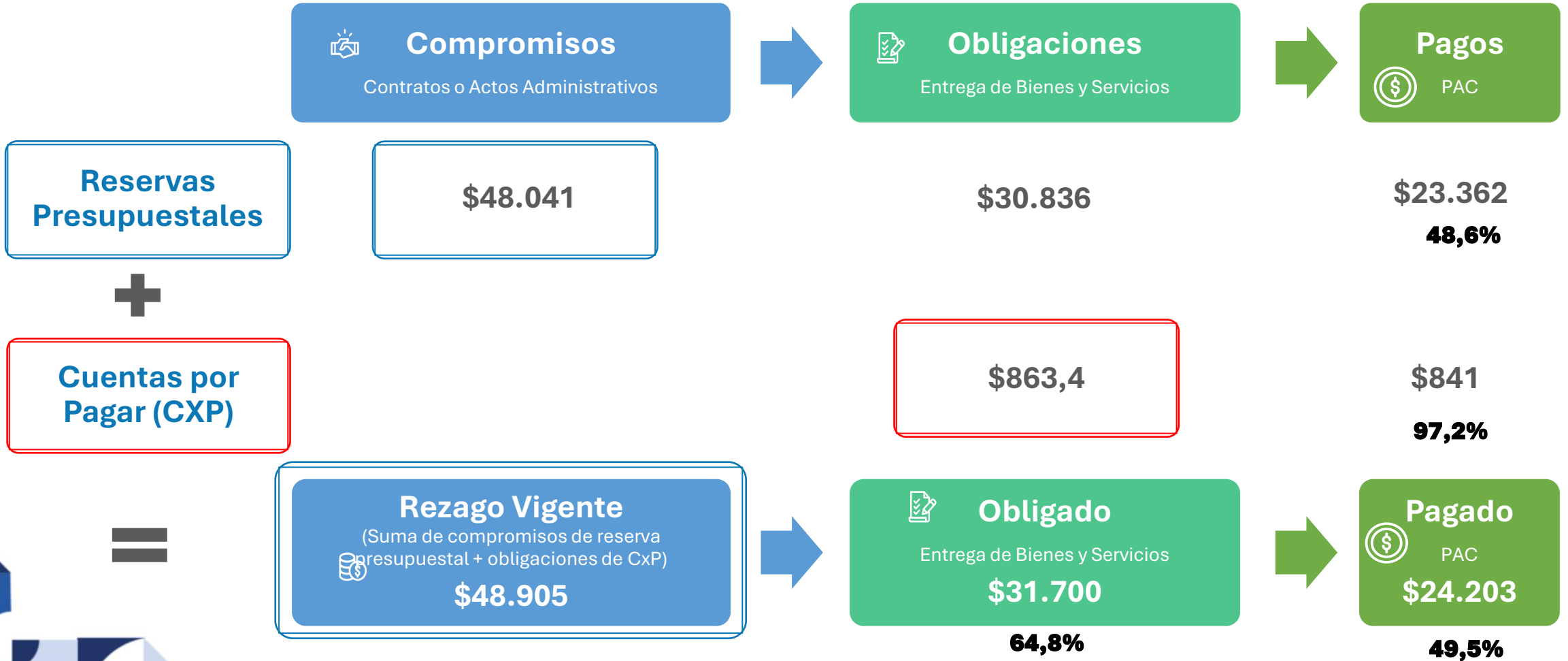
EJECUCIÓN REZAGO PRESUPUESTAL VIGENCIA 2025

Acumulada a Marzo 2026



Ciclo de Ejecución Presupuestal Rezago 2025 ejecutado en 2026 Acumulada a Marzo

Cifras en miles de millones de pesos



Ejecución Rezago Presupuestal 2025 por tipo de gasto y cuenta* Acumulada a Marzo 2026

Cifras en miles de millones de pesos

| Concepto | Rezago (1) | Obligación (2) | Pago (3) | Rezago por pagar (4)=(1-2) | % de Ejecución | |
|---|---------------|-------------------|---------------|----------------------------------|--------------------------------|--------------------------|
| | | | | | Obligación/Rezago (5)=(2/1) | Pago/Rezago (6)=(3/1) |
| I. FUNCIONAMIENTO | 21.959 | 16.536 | 12.381 | 9.578 | 75,3 | 56,4 |
| Gastos de Personal | 786 | 679 | 674 | 112 | 86,4 | 85,7 |
| Adquisiciones de Bienes y Servicios | 4.642 | 3.471 | 3.119 | 1.523 | 74,8 | 67,2 |
| Transferencias | 16.178 | 12.121 | 8.336 | 7.842 | 74,9 | 51,5 |
| Gastos de Comercialización y Producción | 285 | 209 | 197 | 89 | 73,2 | 68,9 |
| Adquisición de Activos Financieros | 14 | 8 | 7 | 7 | 54,7 | 52,1 |
| Disminución de Pasivos | 35 | 32 | 32 | 3 | 91,8 | 91,8 |
| Gastos por Tributos, Multas, Sanciones e Intereses de Mora | 18 | 16 | 15 | 3 | 86,1 | 83,3 |
| | | | | | - | |
| II. SERVICIO DE LA DEUDA | 581 | 549 | 549 | 32 | 94,6 | 94,6 |
| Servicio de la Deuda Pública Externa | 2 | 1 | 1 | 0 | 81 | 81 |
| Principal | 0 | 0 | 0 | 0 | - | - |
| Intereses | 0 | 0 | 0 | 0 | - | - |
| Comisiones y Otros Gastos | 2 | 1 | 1 | 0 | 80,5 | 80,5 |
| Servicio de la Deuda Pública Interna | 579 | 548 | 548 | 31 | 94,6 | 94,6 |
| Principal | 2 | 2 | 2 | 0 | 100,0 | 100,0 |
| Intereses | 0 | 0 | 0 | 0 | 100,0 | 100,0 |
| Comisiones y Otros Gastos | 57 | 26 | 26 | 31 | 45,3 | 45,3 |
| Fondo de contingencias | 520 | 520 | 520 | 0 | 100,0 | 100,0 |
| | | | | | - | |
| III. INVERSIÓN | 26.365 | 14.615 | 11.273 | 15.092 | 55,4 | 42,8 |
| | | | | | - | |
| IV. TOTAL (I + II + III) | 48.905 | 31.700 | 24.203 | 24.702 | 64,8 | 49,5 |
| V. TOTAL SIN DEUDA (I + III) | 48.324 | 31.151 | 23.654 | 24.670 | 64,5 | 48,9 |

*La ejecución de estos recursos no forma parte de la información antes presentada. La ejecución de estos recursos ha sido prioritaria para las entidades del PGN durante lo corrido del año. El pago de este rezago se deriva de partidas del PGN 2025, pero impacta al alza las necesidades de financiamiento del Tesoro Nacional en 2026.

Ejecución Rezago Presupuestal 2025

Sin deuda por sector Acumulada a Marzo 2026

Cifras en miles de millones de pesos

| Sector | Rezago (1) | Obligación (2) | Pago (3) | Rezago por pagar (4)=(1-2) | % de Ejecución | |
|-----------------------------------|---------------|-------------------|---------------|----------------------------------|--------------------------------|--------------------------|
| | | | | | Obligación/Rezago (5)=(2/1) | Pago/Rezago (6)=(3/1) |
| REZAGO SIN DEUDA | 48.324 | 31.151 | 23.654 | 24.670 | 64,5 | 48,9 |
| TRANSPORTE | 7.579 | 5.783 | 4.163 | 3.416 | 76,3 | 54,9 |
| TRABAJO | 7.237 | 5.605 | 5.576 | 1.661 | 77,4 | 77,0 |
| HACIENDA | 5.746 | 4.870 | 741 | 5.005 | 84,8 | 12,9 |
| DEFENSA Y POLICÍA | 4.576 | 3.110 | 2.975 | 1.602 | 68,0 | 65,0 |
| INCLUSIÓN SOCIAL Y RECONCILIACIÓN | 2.771 | 634 | 622 | 2.149 | 22,9 | 22,4 |
| VIVIENDA, CIUDAD Y TERRITORIO | 2.524 | 384 | 354 | 2.170 | 15,2 | 14,0 |
| PRESIDENCIA DE LA REPÚBLICA | 2.368 | 630 | 535 | 1.833 | 26,6 | 22,6 |
| SALUD Y PROTECCIÓN SOCIAL | 2.001 | 1.247 | 791 | 1.210 | 62,3 | 39,5 |
| MINAS Y ENERGÍA | 1.983 | 1.313 | 1.164 | 819 | 66,2 | 58,7 |
| EDUCACIÓN | 1.870 | 1.781 | 1.767 | 103 | 95,3 | 94,5 |
| AGRICULTURA Y DESARROLLO RURAL | 1.804 | 1.204 | 908 | 896 | 66,8 | 50,3 |
| RAMA JUDICIAL | 1.321 | 654 | 630 | 691 | 49,5 | 47,7 |
| INTERIOR | 912 | 467 | 336 | 576 | 51,1 | 36,8 |
| JUSTICIA Y DEL DERECHO | 785 | 498 | 350 | 435 | 63,5 | 44,6 |
| REGISTRADURÍA | 712 | 600 | 589 | 123 | 84,3 | 82,7 |
| TIC | 711 | 544 | 483 | 229 | 76,5 | 67,8 |
| IGUALDAD Y EQUIDAD | 634 | 139 | 138 | 496 | 22,0 | 21,7 |
| FISCALÍA | 517 | 464 | 352 | 165 | 89,8 | 68,1 |
| PLANEACIÓN | 371 | 50 | 48 | 323 | 13,4 | 13,0 |
| CULTURA | 358 | 256 | 255 | 103 | 71,5 | 71,3 |
| AMBIENTE Y DESARROLLO SOSTENIBLE | 305 | 80 | 79 | 226 | 26,3 | 25,9 |
| ORGANISMOS DE CONTROL | 291 | 243 | 235 | 56 | 83,4 | 80,8 |
| INFORMACIÓN ESTADÍSTICA | 254 | 126 | 122 | 132 | 49,5 | 47,9 |
| COMERCIO, INDUSTRIA Y TURISMO | 155 | 75 | 74 | 81 | 48,3 | 47,5 |
| DEPORTE Y RECREACIÓN | 139 | 103 | 82 | 57 | 73,8 | 59,3 |
| SIVJR | 114 | 108 | 108 | 6 | 95,0 | 95,0 |
| CONGRESO DE LA REPÚBLICA | 114 | 66 | 66 | 48 | 58,3 | 57,6 |
| RELACIONES EXTERIORES | 92 | 68 | 65 | 27 | 74,0 | 70,7 |
| EMPLEO PÚBLICO | 44 | 18 | 18 | 26 | 40,3 | 40,2 |
| INTELIGENCIA | 22 | 16 | 15 | 6 | 73,2 | 70,5 |
| CIENCIA, TECNOLOGÍA E INNOVACIÓN | 16 | 14 | 14 | 2 | 87,7 | 87,4 |