



Hacienda



PRESUPUESTO GENERAL DE LA NACIÓN
Dirección General del Presupuesto Público
Nacional – DGPPN

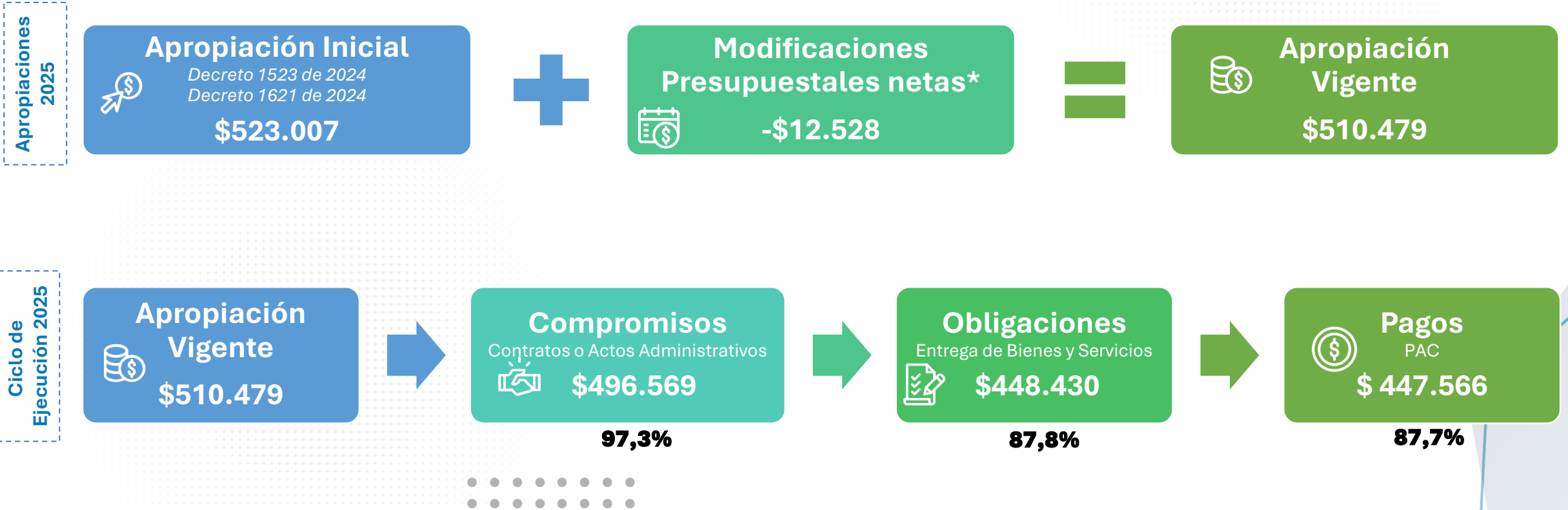
Ejecución Acumulada del Gasto PGN

Corte a Diciembre 2025



Ciclo de Ejecución Presupuestal del Gasto Vigencia 2025

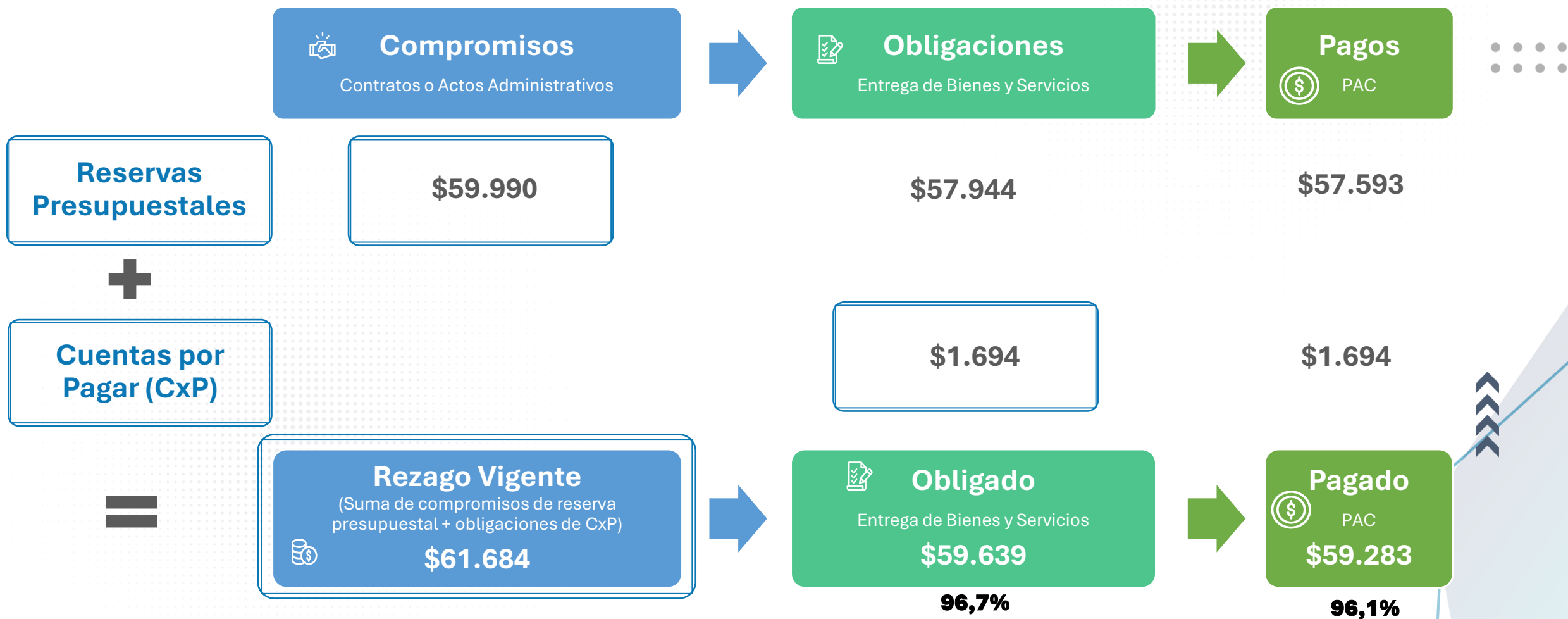
Cifras en miles de millones de pesos



* Las modificaciones presupuestales contemplan adiciones por Convenios Administrativos, recursos adicionados mediante Decreto 0274 de 2025 y liquidados mediante Decreto 0359 de 2025 y Reducción mediante Decreto 1484 del 31 de diciembre de 2025 "Por el cual se reducen unas apropiaciones en el Presupuesto General de la Nación de la vigencia 2025 y se dictan otras disposiciones". El detalle se puede ver en el anexo denominado Detalle de Convenios y Adiciones

Ciclo de Ejecución Presupuestal Rezago 2024

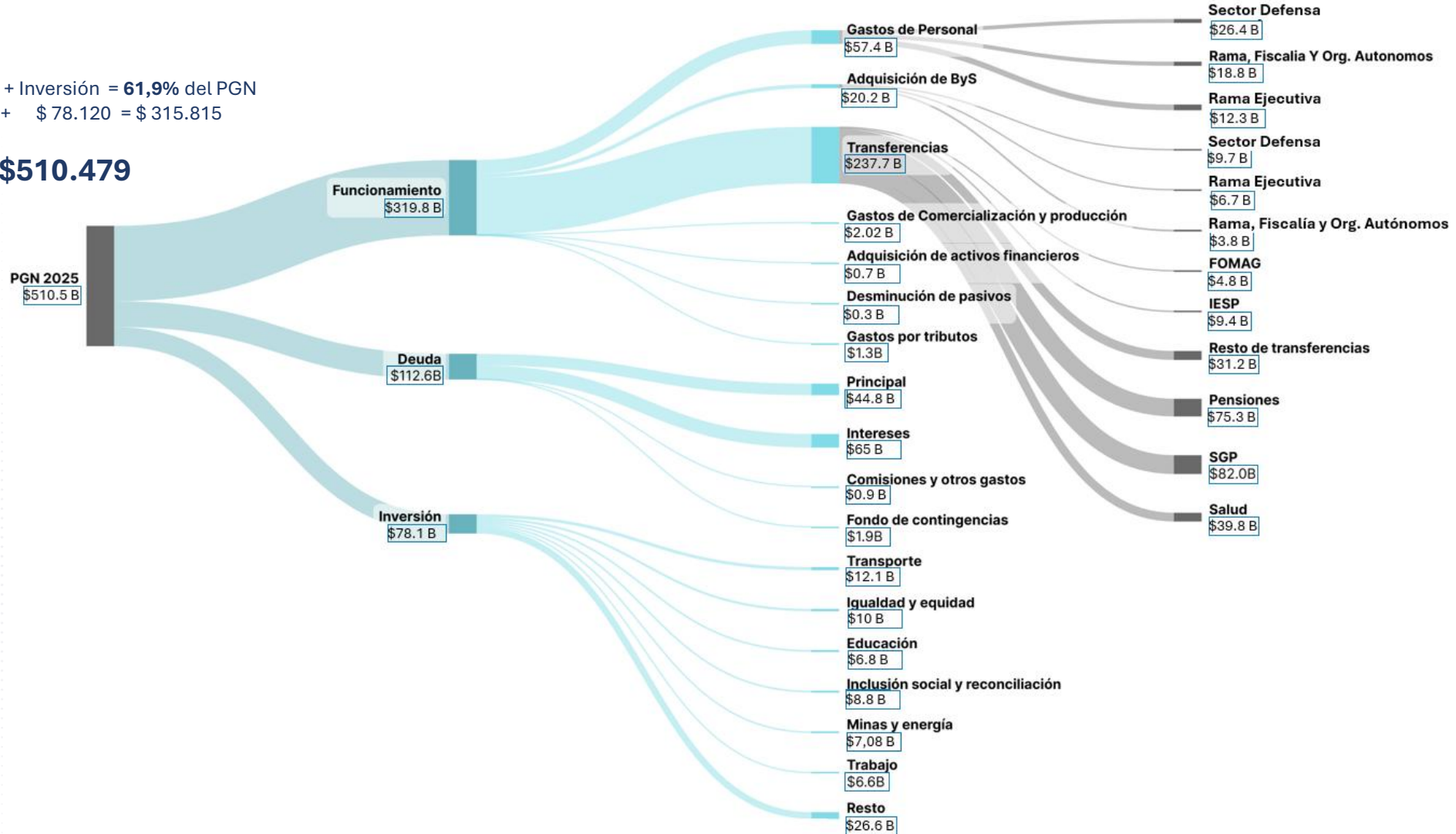
Cifras en miles de millones de pesos



El PGN 2025 apuesta por impulsar la inversión y el gasto social que se transfiere por mandato legal

Transferencias + Inversión = **61,9%** del PGN
 \$ 237.695 + \$ 78.120 = \$ 315.815

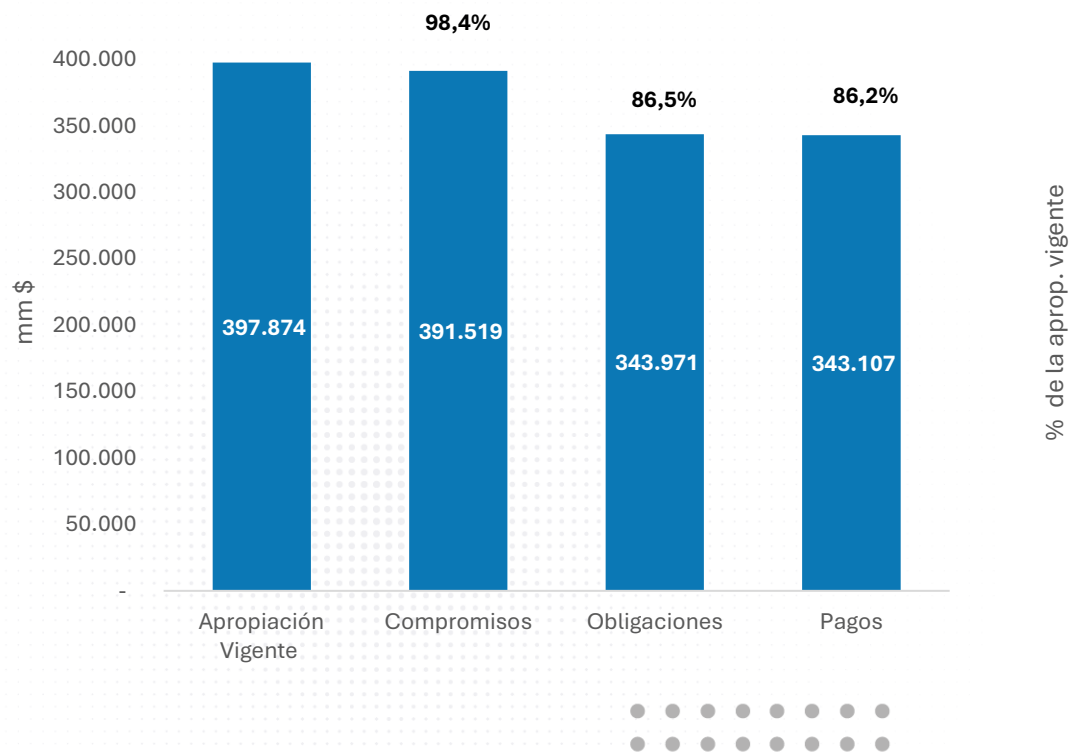
Total \$510.479



Sin deuda se comprometió \$391,5 billones; 7,01% más que en diciembre de 2024

Cifras en miles de millones de pesos

Ejecución PGN 2025 sin deuda



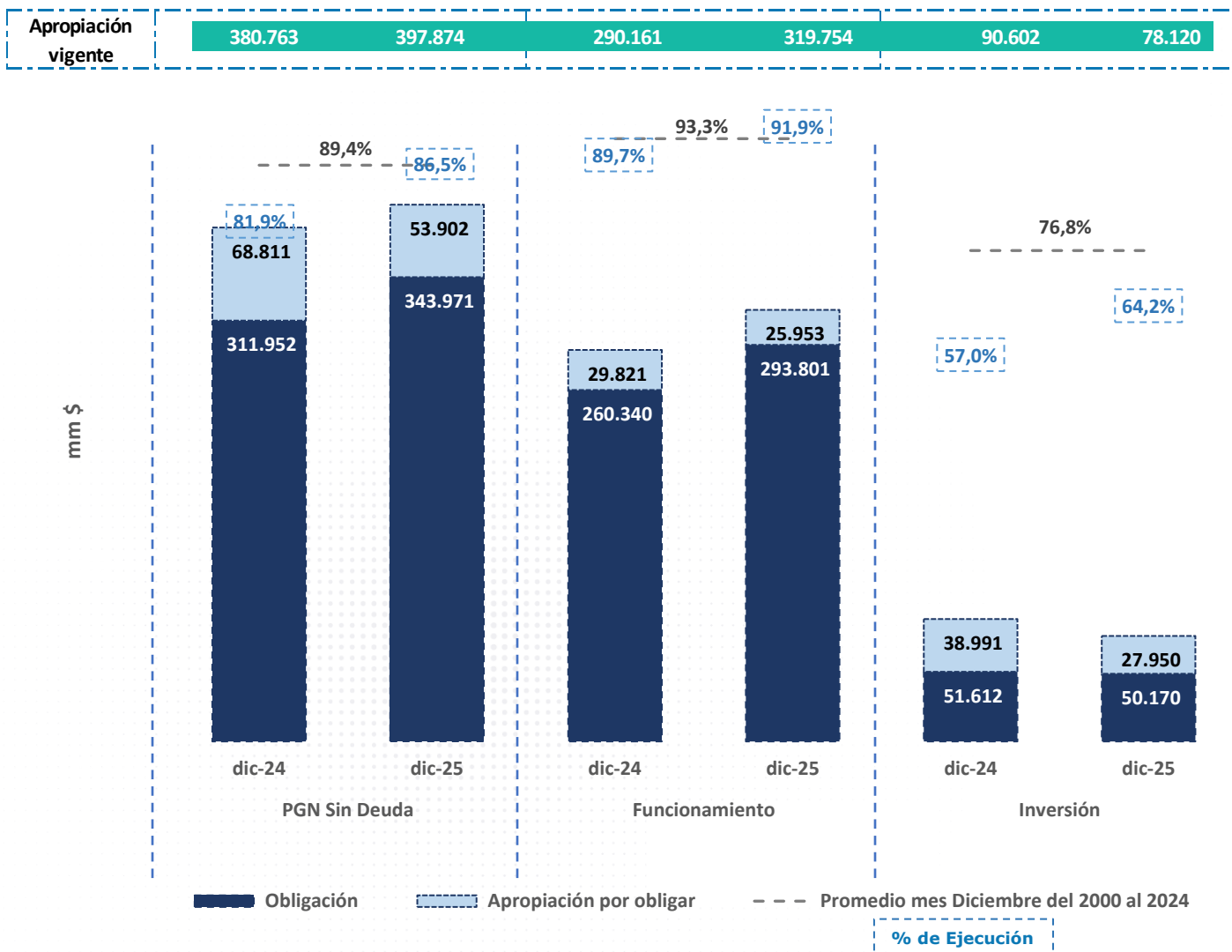
Sin deuda se adquirieron compromisos contractuales por \$391,5 billones (98,4%); esto es 7,01% más que en diciembre 2024 (\$365,9 billones).

Gracias a la gestión contractual, se recibieron bienes y servicios por \$344 billones; esto es 86,5% del gasto sin deuda autorizado para todo el año.

Los pagos ascendieron a \$343,1 billones; 99,7% de las obligaciones de este tipo y 86,2% de la apropiación vigente.

En Diciembre las obligaciones de gasto llegaron a 86,5% de la apropiación anual sin deuda

Cifras en miles de millones de pesos



Comparación histórica PGN 2024 – 2025 por tipo de gasto

Sin deuda, la ejecución a Diciembre, medida por obligaciones fue:

86,5% de la apropiación total del año

7 puntos porcentuales superior a la registrada en Diciembre de 2024 (81,9%)

2,95 puntos porcentuales menor que el promedio del periodo 2000-2024 (89,4%)

DETALLE DE LA EJECUCIÓN DEL GASTO PGN 2025 Y REZAGO 2024



En funcionamiento se obligó 91,9% del total apropiado (\$293,8 billones)

Cifras en miles de millones de pesos

Ejecución Funcionamiento por cuentas

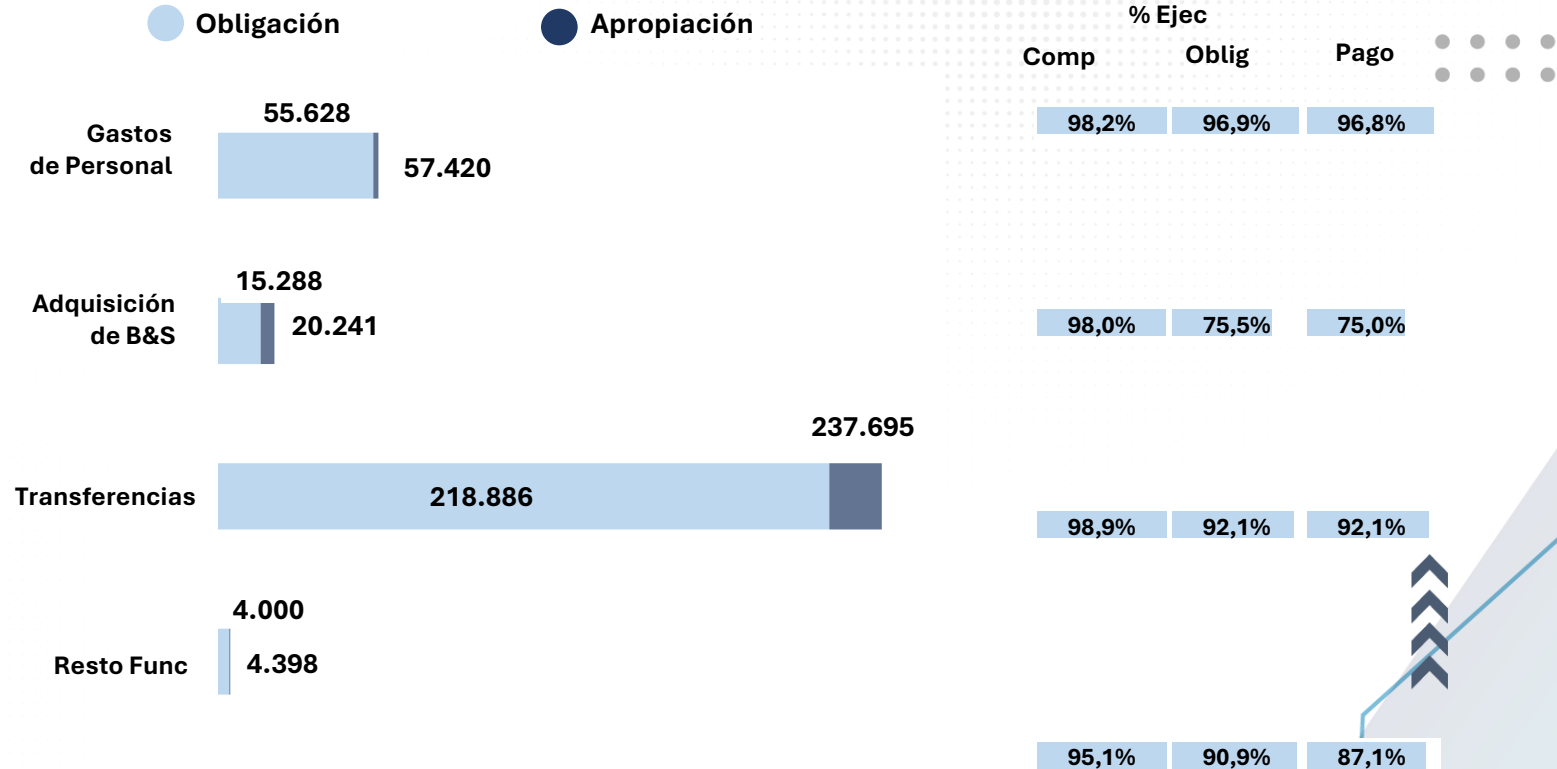
La ejecución de **funcionamiento (91,9%)**, medida por las obligaciones de pago, resultó **1,4 puntos porcentuales inferior** a su promedio histórico 2000-2024 (**93,3%**).

Las **transferencias** son el rubro de funcionamiento más representativo, con **74,3%** del total anual programado, es decir **\$237,7 billones**.

Del total anual de **transferencias** se obligaron **\$218,9 billones, 92,1%** del total anual. Gastos dirigidos a la inversión territorial, pensiones, y atención en salud, entre otras.

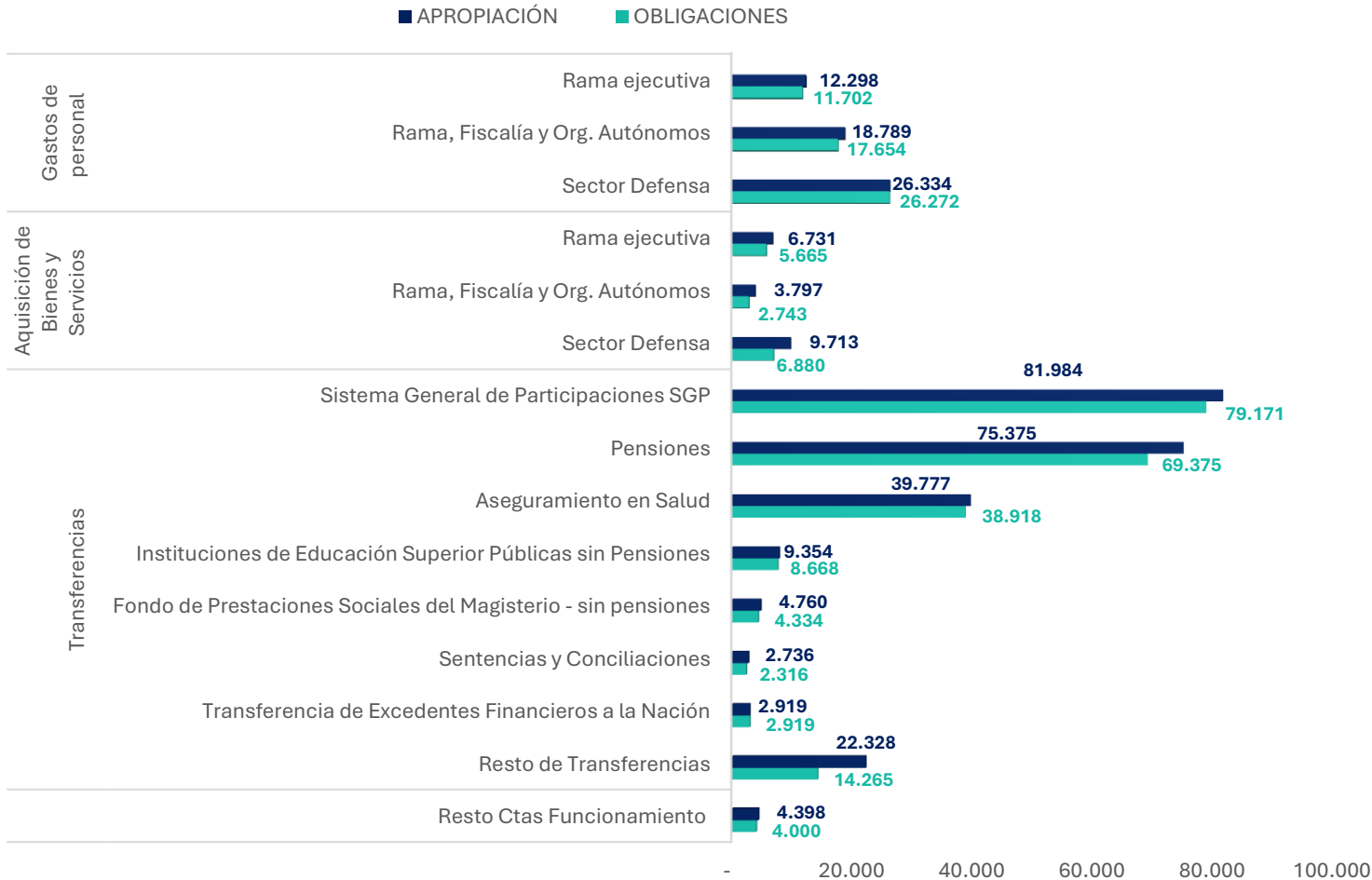
La ejecución de los **gastos de personal** sumó **\$55,6 billones**, es decir el **96,9%** del total apropiado.

La **adquisición de bienes y servicios** se ejecutó de forma consistente con la austeridad del gasto, y llegó a **\$15,3 billones (75,5%** del total).



*Resto cuentas Funcionamiento: Incluye las cuentas Gastos de Comercialización y Producción, Adquisición de Activos Financieros, Disminución de Pasivos Gastos por Tributos, Multas, Sanciones Gastos por Tributos, Multas, Sanciones

La ejecución del funcionamiento respondió a las inflexibilidades presupuestales existentes



En cumplimiento de mandatos constitucionales y legales, el **89,1%** de las obligaciones por transferencias correspondió a cuatro rubros: SGP, pensiones, aseguramiento en salud e instituciones de educación superior.

El **79,0%** de las obligaciones por gastos de personal se originó en los sectores de defensa, rama judicial, fiscalía y organismos autónomos.

El **62,9%** de las obligaciones de gasto por adquisición de bienes y servicios públicos provino de los sectores de defensa, rama judicial, fiscalía y organismos autónomos.

*Resto cuentas Funcionamiento: Incluye las cuentas Gastos de Comercialización y Producción, Adquisición de Activos Financieros, Disminución de Pasivos Gastos por Tributos, Multas, Sanciones Gastos por Tributos, Multas, Sanciones

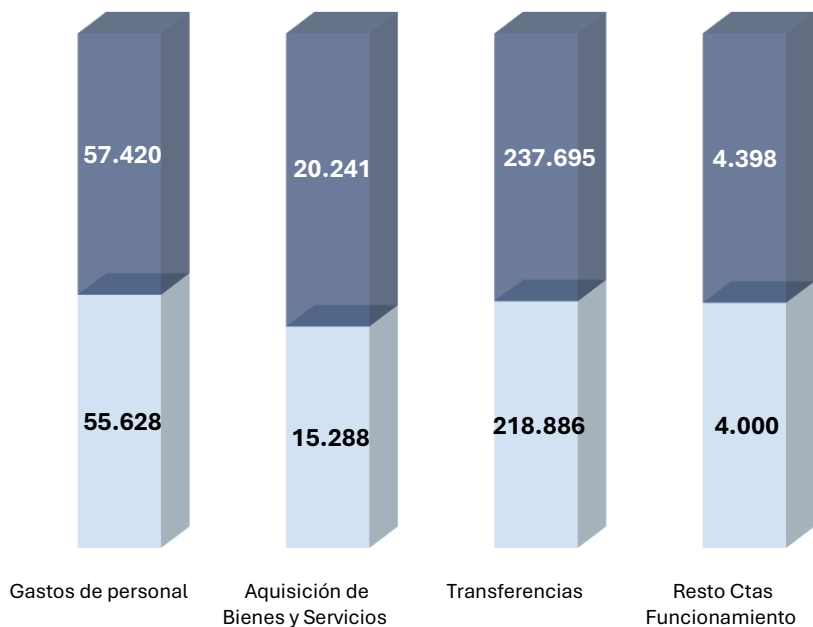
La ejecución del funcionamiento respondió a las inflexibilidades presupuestales existentes

Del gasto de funcionamiento (319,8 billones) las transferencias representan 74,3% (237,7 billones)

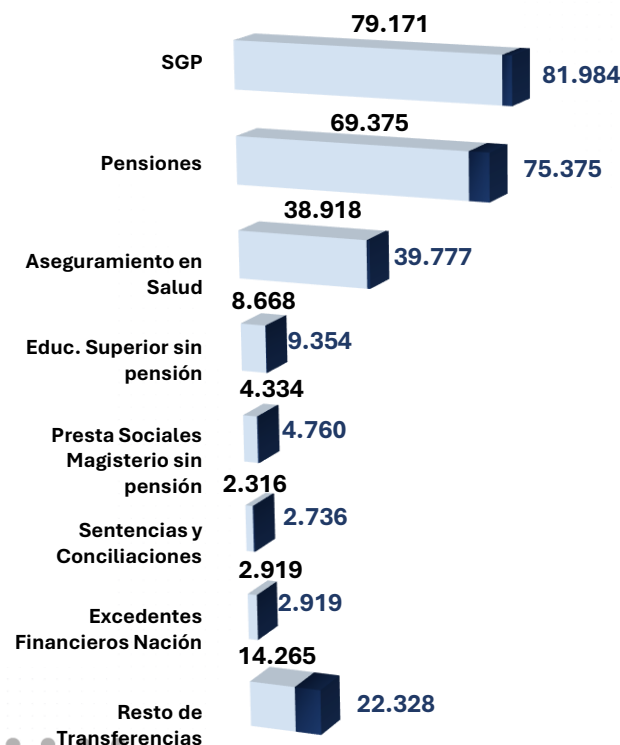
De las cuales se obligó el 92,1% (\$218,9 billones)

Las transferencias destinadas a EICE y al Hospital Militar presentaron el mayor dinamismo % en la ejecución

Cifras en miles de millones de pesos



*Resto cuentas Funcionamiento: Incluye las cuentas Gastos de Comercialización y Producción, Adquisición de Activos Financieros, Disminución de Pasivos y Gastos por Tributos, Multas, Sanciones



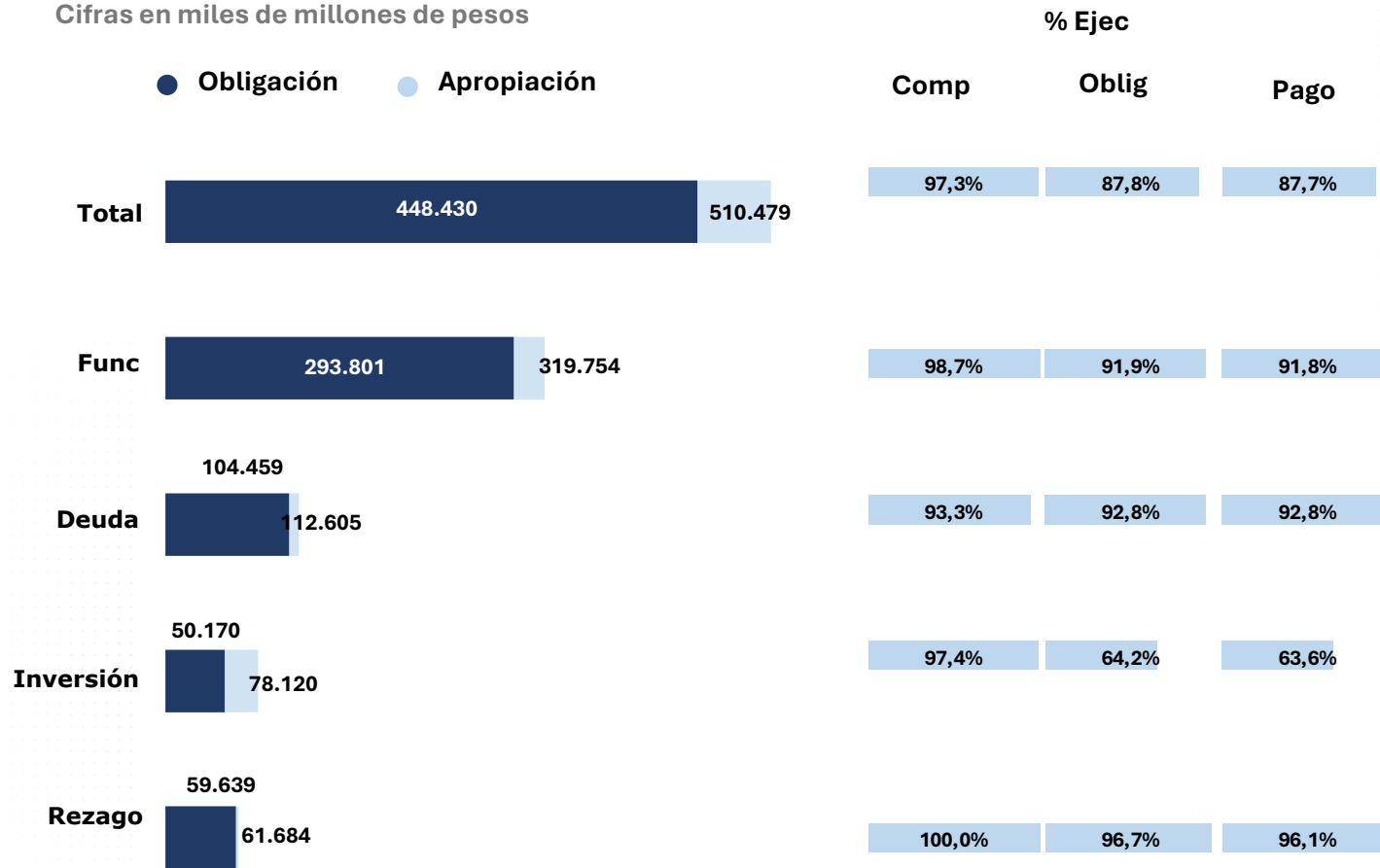
● Apropiación ● Obligación

Resto transferencias	Apropiación	Oblig.	% Ejec.
Transferencias EICE'S	515	408	79,2%
Transferencias al Hospital Militar	504	464	92,1%
Prestaciones sociales	399	332	83,2%
Alimentación y atención de internos	1.411	1.005	71,3%
Paz, reinsertados, desmovilizados	501	301	60,1%
Promoción y prevención en salud	3.205	2.653	82,8%
Aportes a Findeter - subsidios agua potable y reestructuración hospitales	657	106	16,1%
Fondo Reparación de Víctimas	1.566	707	45,1%
Capitalización de Entidades Públicas	437	104	23,8%
Fondo de Defensa Derechos Colectivos	379	144	38,1%
Fondo Nacional de Calamidades	850	23	2,7%
Fondo Nacional de Seguridad y Convivencia Ciudadana	616	82	13,3%
Fondo Colombia en Paz	1.446	345	23,9%
Otras transferencias previo concepto	4.492	-	0,0%
Fondo para la Superación de Brechas de Desigualdad Poblacional e Inequidad Territorial	669	-	0,0%
Cubrimiento del riesgo del deslizamiento del salario mínimo	991	991	100,0%
Otras transferencias	3.690	6.600	178,8%
Total Resto Transferencias	22.328	14.265	63,9%

La inversión se ejecutó en línea con la entrega efectiva de bienes y servicios

Ejecución PGN 2025 y rezago PGN 2024

Cifras en miles de millones de pesos



En inversión se comprometieron **\$76,1 billones**, consolidando un nivel significativo de ejecución frente al mismo periodo de 2024 (**\$87,5 billones**)

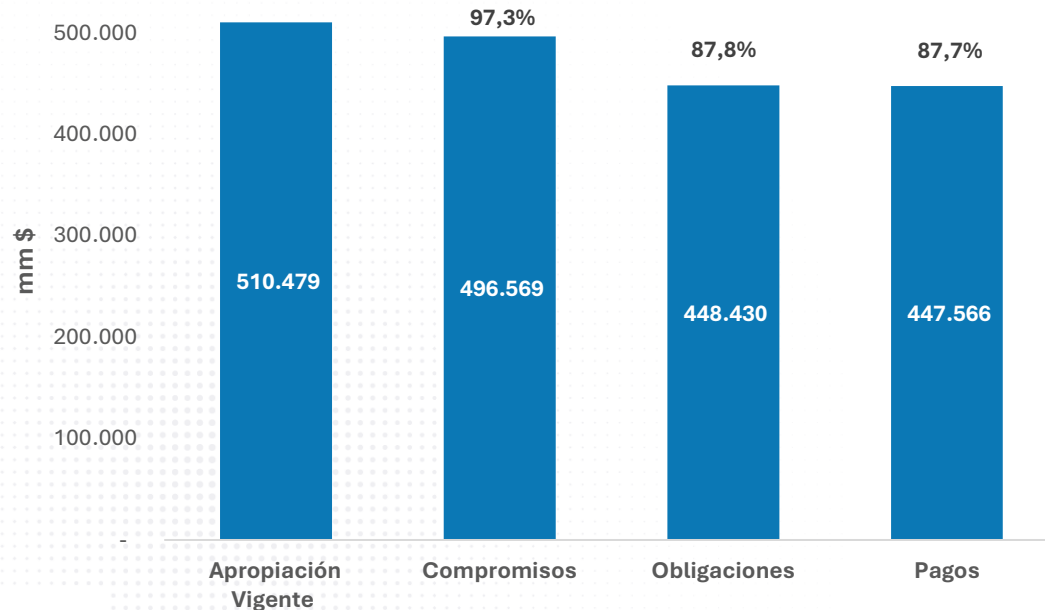
La entrega de bienes y servicios asociados a la inversión alcanzó **\$50,2 billones**, manteniéndose en niveles similares a los registrados en diciembre de 2024 (**\$51,6 billones**).

La menor ejecución de la inversión en términos de obligaciones refleja el esfuerzo gubernamental porque el giro de recursos guarda relación con la entrega efectiva de bienes y servicios a la ciudadanía.

En Diciembre se comprometió 97,3% del gasto apropiado

Cifras en miles de millones de pesos

Ejecución PGN 2025



% de la aprop. vigente

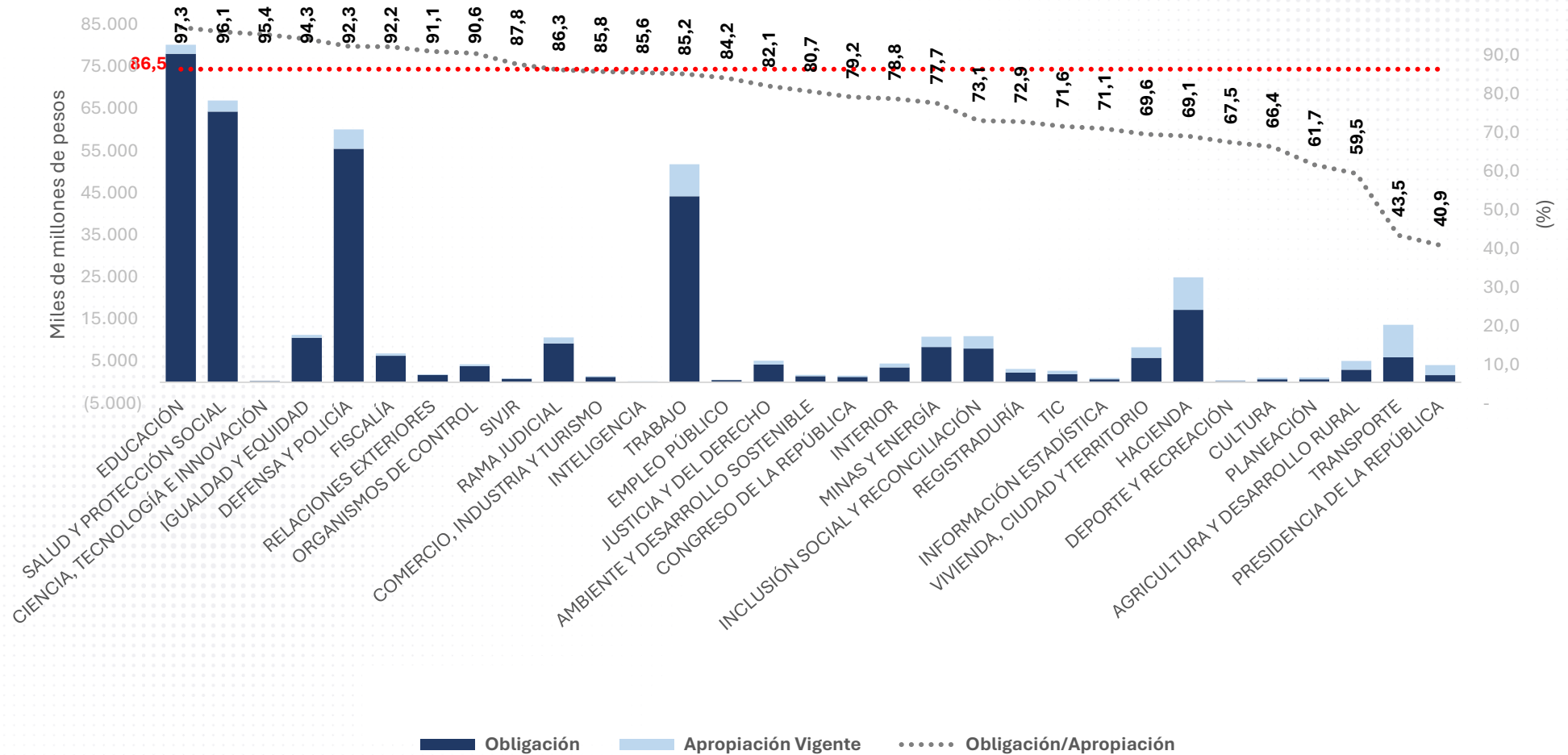
El monto apropiado en el Decreto 1523 de 2024 fue modificado, reduciendo un neto de \$12,5 billones al cierre de Diciembre, lo que disminuyó la apropiación vigente a \$510,5 billones.

De este total, se comprometió 97,3%, se adquirieron obligaciones por 87,8% y se realizaron pagos por el 87,7%.

Del total pagado, \$104,5 billones corresponden al Servicio de la Deuda; esto es 92,8% del total apropiado por este concepto para todo el año.

Cifras en miles de millones de pesos

Ejecución Sectorial PGN 2025 sin deuda

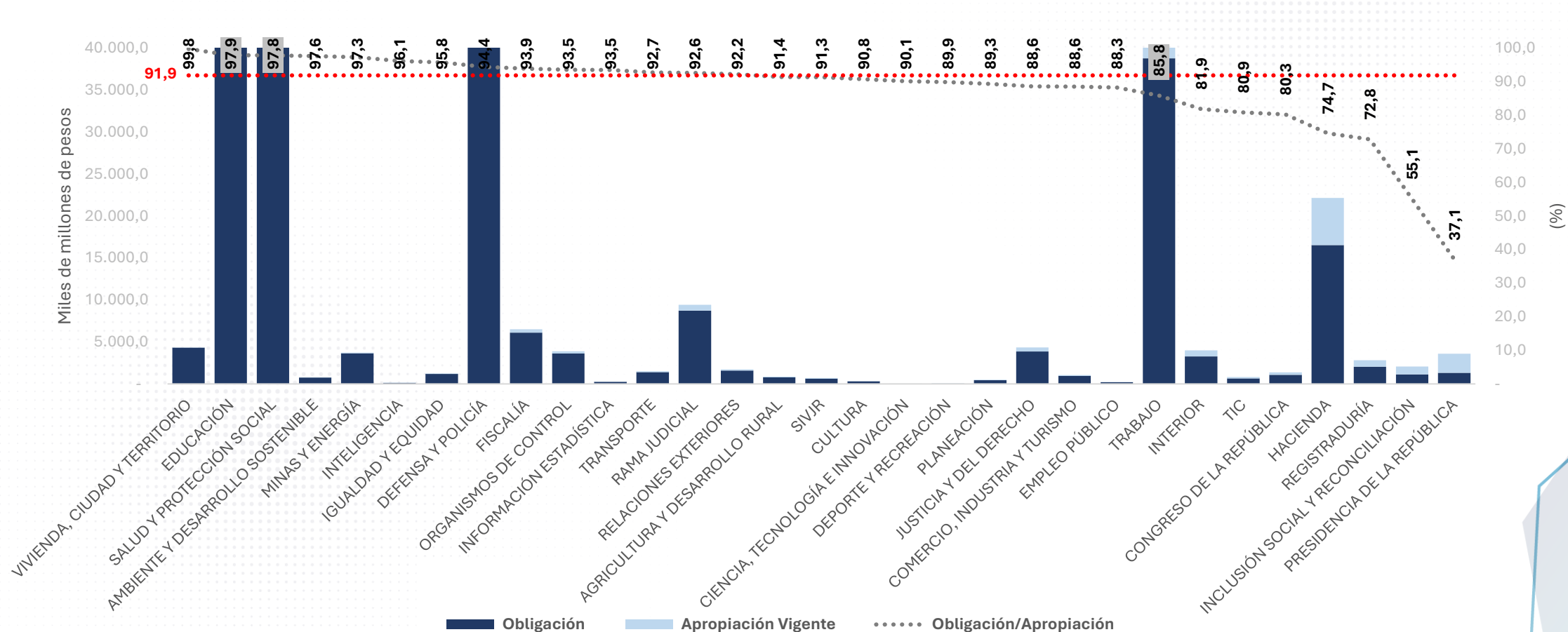


*86,5% corresponde al promedio de ejecución de todos los sectores en **Diciembre** de 2025
 El promedio velocidad de ejecución (2000-2024) a **Diciembre**: 89,4%

Vivienda, Ciudad y Territorio, Educación y Salud y Protección Social, son los sectores con el mayor % de ejecución de Funcionamiento acumulado

Cifras en miles de millones de pesos

Ejecución Sectorial Funcionamiento PGN 2025



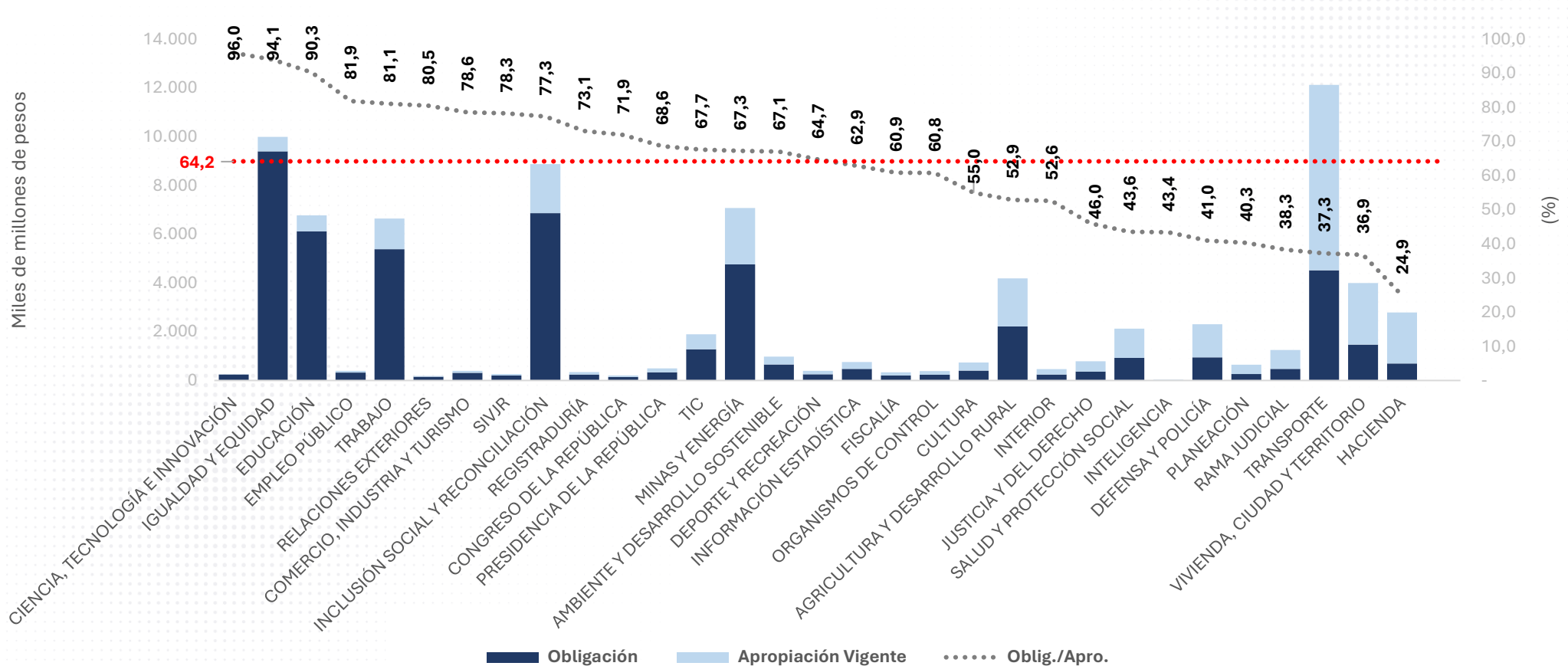
*91,9% corresponde al promedio de ejecución de todos los sectores en **Diciembre** de 2025

El promedio velocidad de ejecución (2000-2024) a **Diciembre**: 93,3%

Ciencia, Tecnología e Innovación, Igualdad y Equidad y Educación, son los sectores con el mayor % de ejecución de Inversión acumulado

Cifras en miles de millones de pesos

Ejecución Sectorial Inversión PGN 2025



*64,2% corresponde al promedio de ejecución de todos los sectores en **Diciembre** de 2025
 El promedio velocidad de ejecución (2000-2024) a **Diciembre**: 76,8%

Los sectores con mayor apropiación de inversión son: Transporte, Igualdad y Equidad, Educación, Ciencia, Tecnología e Innovación, Minas y Energía y SIVJR

Cifras en miles de millones de pesos

No	Sector	Apropiación Vigente (1)	Obligación (2)	% Obligación (3)
1	Transporte	12.132	4.523	37,3%
2	Igualdad y equidad	9.991	9.397	94,1%
3	Educación	6.777	6.120	90,3%
4	Inclusión social y reconciliación	8.876	6.865	77,3%
5	Minas y energía	7.076	4.761	67,3%
6	Trabajo	6.642	5.388	81,1%
7	Hacienda	2.785	694	24,9%
8	Vivienda ciudad y territorio	4.002	1.475	36,9%
9	Agricultura y desarrollo rural	4.193	2.220	52,9%
10	Defensa y policía	2.311	948	41,0%
11	Salud y protección social	2.126	927	43,6%
12	Tecnologías de la información y las comunicaciones	1.899	1.285	67,7%
13	Rama judicial	1.249	479	38,3%
14	Ambiente y desarrollo sostenible	976	655	67,1%
15	Información estadística	755	475	62,9%
16	Justicia y del derecho	788	363	46,0%
17	Planeación	645	260	40,3%
18	Cultura	734	404	55,0%
19	Presidencia de la república	492	338	68,6%
20	Interior	467	246	52,6%
21	Organismos de control	384	233	60,8%
22	Comercio industria y turismo	399	314	78,6%
23	Deporte y recreación	400	259	64,7%
24	Empleo público	398	326	81,9%
25	Regístraduría	340	249	73,1%
26	Fiscalía	338	206	60,9%
27	Ciencia tecnología e innovación	254	244	96,0%
28	Sistema integral de verdad justicia reparación y no repetición	265	207	78,3%
29	Congreso de la república	200	144	71,9%
30	Relaciones exteriores	188	151	80,5%
31	Inteligencia	35	15	43,4%
Total Inversión		78.120	50.170	64,2%

Ejecución por Programas de Inversión

En el mes de diciembre, los sectores con mayor ejecución de inversión en términos de entrega de bienes y servicios fueron:

- Ciencia Tecnología e Innovación, obligó \$244 mil millones (96,0%),
- Igualdad, obligó \$9,4 billones (94,1%),
- Educación, obligó \$6,1 billones (90,3%),
- Empleo Público , obligó \$326 mil millones (81,9%)
- Trabajo obligó 5,4 billones (81,1%),
- Relaciones Exteriores obligó \$151 mil millones (80,5%)
- Comercio, Industria y Turismo obligó \$314 mil millones (78,6%)
- SIVJR obligó \$ 207 mil millones (78,3%)
- Inclusión Social y Reconciliación, obligó \$6,9 billones (77,3%),



Sectores con mayor ejecución en Inversión



Ciencia Tecnología e Innovación

El sector obligó \$244 mm de \$254 mm principalmente para los programas de: “*Desarrollo Tecnológico e Innovación Para Crecimiento Empresarial*” (ejecución al 100%) e “*Investigación con Calidad e Impacto*” (ejecución al 100%).

96%



Educación

El sector obligó \$6.120 mm de \$6.777 mm principalmente para los programas de: “*Calidad, Cobertura y Fortalecimiento de la Educación Inicial, Prescolar, Básica y Media*” (ejecución al 89,7%) y “*Calidad Y Fomento De La Educación Superior*” (ejecución al 91%).

90,3%



Trabajo

El sector obligó \$6.642mm de \$5.388mm principalmente para el programa de: “*Generación Y Formalización Del Empleo*” (ejecución al 89,8%).

81,1%



Igualdad y Equidad

El sector obligó \$9.379 mm de \$9.991 mm principalmente para el programa de: “*Desarrollo Integral De La Primera Infancia A La Juventud, Y Fortalecimiento De Las Capacidades De Las Familias De Niñas, Niños Y Adolescentes - Sector Igualdad Y Equidad*” (ejecución al 98%)



Empleo Público

El sector obligó \$326 mm de \$398 mm principalmente para los programas de: “*Mejoramiento De La Calidad Educativa En La Gestión Pública*” (ejecución al 97%) y “*Fortalecimiento De La Gestión Pública En Las Entidades Nacionales Y Territoriales*” (ejecución al 93,7%).

81,9%



REZAGO 2024



En diciembre se obligó 96,7% del rezago presupuestal constituido al cierre de 2024

Cifras en miles de millones de pesos



El rezago total constituido ascendió a \$61,7 billones (3,4% del PIB) y las obligaciones sumaron \$59,6 billones (incluye Deuda).

Del total obligado, \$34,0 billones fueron para inversión, \$18,2 billones para funcionamiento y \$7,4 billones para servicio a la deuda.

● Obligación ● Apropiación

% Ejec

Oblig Pago

Total 59.639 61.684

96,7% 96,1%

Func 18.179 18.330

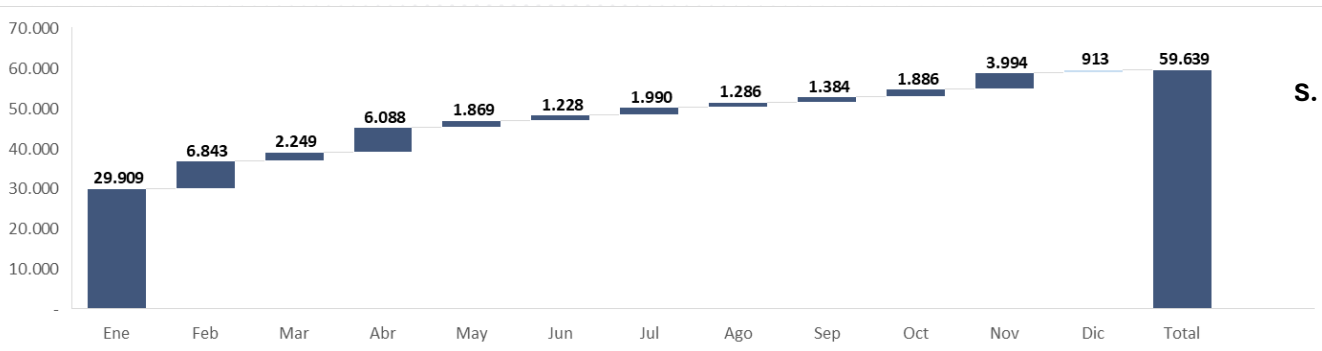
99,2% 99,2%

S. Deuda 7.436 7.471

99,5% 99,5%

Inv 34.023 35.883

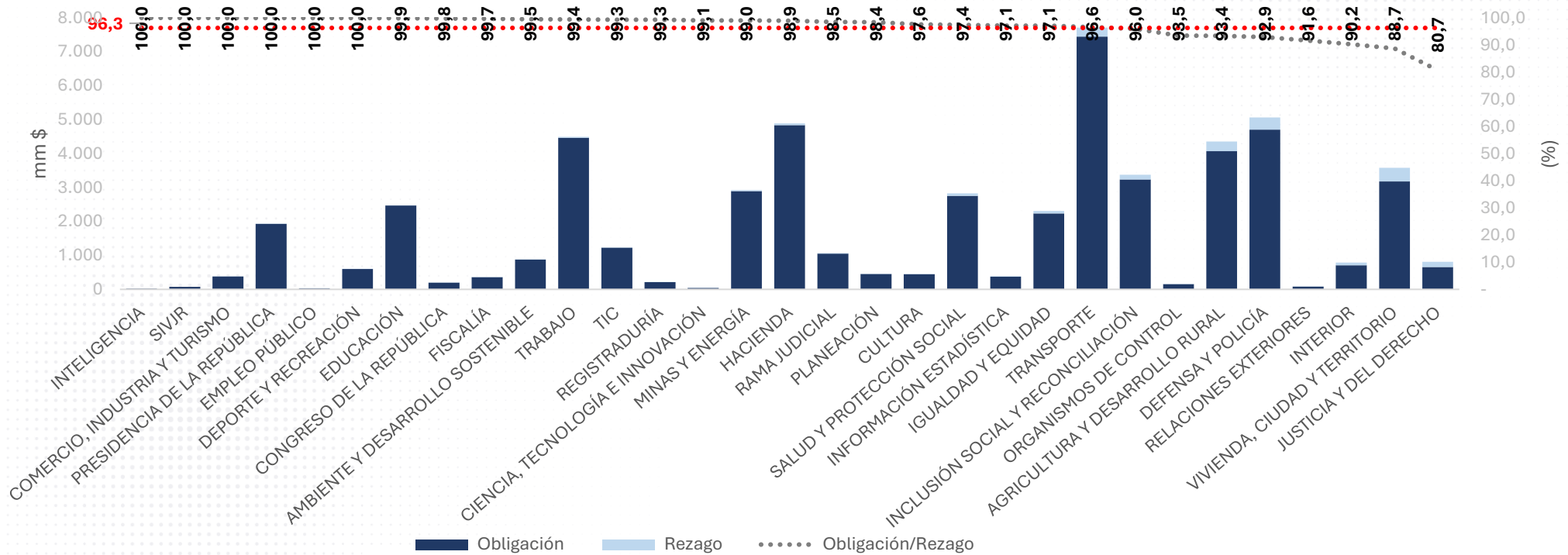
94,8% 93,8%



Los sectores con mayor porcentaje de ejecución del rezago presupuestal constituido en 2024 y pagado en 2025 fueron Inteligencia, SIVJR y Comercio, Industria y Turismo

Cifras en miles de millones de pesos

Ejecución Sectorial del rezago presupuestal 2024 (Sin Deuda)



*96,3% corresponde al promedio de ejecución de rezago de todos los sectores en **Diciembre** de 2025

REDUCCIÓN DEL GASTO PGN 2025



Cifras en miles de millones de pesos

Reducción PGN 2025



Los artículos 76 y 77 del Estatuto Orgánico del Presupuesto, establecen que, en cualquier mes del año fiscal, el Gobierno Nacional, previo concepto del Consejo de Ministros, podrá reducir, las apropiaciones presupuestales, entre otras razones, cuando el Ministerio de Hacienda y Crédito Público estimare que los recaudos del año puedan ser inferiores al total de los gastos y obligaciones contraídas que deban pagarse con cargo a tales recursos.

SECTOR	APR Antes de Reducción	REDUCCIÓN	APR Vigente
		Decreto 1484 de 2025	
HACIENDA	29.619	3.645	25.974
INTERIOR	37.301	1.676	35.624
EDUCACIÓN	84.260	1.553	82.706
DEFENSA Y POLICÍA	169.733	1.281	168.452
FISCALÍA	6.243	1.231	5.012
ORGANISMOS DE CONTROL	6.216	1.186	5.030
IGUALDAD Y EQUIDAD	24.719	1.105	23.613
AMBIENTE Y DESARROLLO SOSTENIBLE	10.070	677	9.393
TRANSPORTE	13.635	558	13.077
VIVIENDA, CIUDAD Y TERRITORIO	3.609	556	3.053
JUSTICIA Y DEL DERECHO	3.564	430	3.133
MINAS Y ENERGÍA	8.443	339	8.104
DEPORTE Y RECREACIÓN	1.555	335	1.220
SALUD Y PROTECCIÓN SOCIAL	68.342	273	68.069
AGRICULTURA Y DESARROLLO RURAL	5.502	193	5.310
RELACIONES EXTERIORES	2.320	188	2.131
PRESIDENCIA DE LA REPÚBLICA	4.199	176	4.023
RAMA JUDICIAL	2.597	149	2.448
PLANEACIÓN	1.432	137	1.296
INCLUSIÓN SOCIAL Y RECONCILIACIÓN	1.013	131	882
EMPLEO PÚBLICO	1.205	98	1.107
TRABAJO	17.486	85	17.401
INFORMACIÓN ESTADÍSTICA	613	67	546
SISTEMA INTEGRAL DE VERDAD, JUSTICIA, REPARACIÓN Y NO REPETICIÓN	3.028	67	2.961
COMERCIO, INDUSTRIA Y TURISMO	1.747	58	1.689
REGISTRADURÍA	9.934	32	9.902
INTELIGENCIA	4.252	6	4.246
CIENCIA, TECNOLOGÍA E INNOVACIÓN	191	2	188
SERVICIO DE LA DEUDA PÚBLICA NACIONAL	322	2	319
CULTURA	83	0,06	83,22
TECNOLOGÍAS DE LA INFORMACIÓN Y LAS COMUNICACIONES	2.049	0	2.049
CONGRESO DE LA REPÚBLICA	1.436	0	1.436
TOTAL	526.716	16.237	510.479

Cifras en miles de millones de pesos

Funcionamiento

Sector	APR Antes de Reducción	Reducción	APR Vigente
HACIENDA	\$25.474	\$2.025	\$23.449
INTERIOR	\$30.658	\$1.676	\$28.982
FISCALÍA	\$4.737	\$1.181	\$3.556
DEFENSA Y POLICÍA	\$56.468	\$1.102	\$55.366
IGUALDAD Y EQUIDAD	\$4.844	\$798	\$4.046
AMBIENTE Y DESARROLLO SOSTENIBLE	\$8.453	\$659	\$7.794
VIVIENDA, CIUDAD Y TERRITORIO	\$3.503	\$544	\$2.959
JUSTICIA Y DEL DERECHO	\$3.136	\$407	\$2.728
SALUD Y PROTECCIÓN SOCIAL	\$63.861	\$224	\$63.637
RELACIONES EXTERIORES	\$1.904	\$188	\$1.716
RAMA JUDICIAL	\$2.500	\$135	\$2.364
AGRICULTURA Y DESARROLLO RURAL	\$3.315	\$127	\$3.189
INCLUSIÓN SOCIAL Y RECONCILIACIÓN	\$553	\$114	\$440
TRANSPORTE	\$1.821	\$91	\$1.730
PRESIDENCIA DE LA REPÚBLICA	\$3.670	\$86	\$3.584
TRABAJO	\$17.180	\$64	\$17.117
EDUCACIÓN	\$75.381	\$56	\$75.326
COMERCIO, INDUSTRIA Y TURISMO	\$880	\$52	\$828
PLANEACIÓN	\$537	\$34	\$503
EMPLEO PÚBLICO	\$472	\$14	\$458
ORGANISMOS DE CONTROL	\$338	\$14	\$324
REGISTRADURÍA	\$9.624	\$9	\$9.615
INFORMACIÓN ESTADÍSTICA	\$277	\$5	\$272
INTELIGENCIA	\$4.229	\$5	\$4.224
SISTEMA INTEGRAL DE VERDAD, JUSTICIA, REF	\$205	\$4	\$201
MINAS Y ENERGÍA	\$1.658	\$3	\$1.655
CULTURA	\$42	\$0	\$42
TECNOLOGÍAS DE LA INFORMACIÓN Y LAS CC	\$2.021	\$0	\$2.021
CONGRESO DE LA REPÚBLICA	\$1.367	\$0	\$1.367
SERVICIO DE LA DEUDA PÚBLICA NACIONAL	\$261	\$0	\$261
TOTAL	\$329.371	\$9.617	\$319.754

Deuda

Es importante indicar que el servicio a la deuda no fue objeto de reducción.

Inversión

Sector	APR Antes de Reducción	Reducción	APR Vigente
HACIENDA	\$4.144	\$1.620	\$2.525
EDUCACIÓN	\$8.879	\$1.498	\$7.381
ORGANISMOS DE CONTROL	\$5.878	\$1.172	\$4.705
TRANSPORTE	\$9.793	\$467	\$9.326
MINAS Y ENERGÍA	\$6.782	\$336	\$6.446
DEPORTE Y RECREACIÓN	\$1.555	\$335	\$1.220
IGUALDAD Y EQUIDAD	\$19.875	\$308	\$19.567
DEFENSA Y POLICÍA	\$2.886	\$180	\$2.706
PLANEACIÓN	\$895	\$103	\$792
PRESIDENCIA DE LA REPÚBLICA	\$529	\$90	\$439
EMPLEO PÚBLICO	\$733	\$84	\$649
AGRICULTURA Y DESARROLLO RURAL	\$2.187	\$66	\$2.121
SISTEMA INTEGRAL DE VERDAD, JUSTICIA, REF	\$2.823	\$63	\$2.760
INFORMACIÓN ESTADÍSTICA	\$336	\$62	\$274
FISCALÍA	\$1.489	\$51	\$1.438
SALUD Y PROTECCIÓN SOCIAL	\$4.481	\$49	\$4.432
JUSTICIA Y DEL DERECHO	\$428	\$23	\$405
REGISTRADURÍA	\$310	\$23	\$287
TRABAJO	\$306	\$21	\$285
AMBIENTE Y DESARROLLO SOSTENIBLE	\$1.444	\$19	\$1.425
INCLUSIÓN SOCIAL Y RECONCILIACIÓN	\$452	\$17	\$435
RAMA JUDICIAL	\$97	\$13	\$84
VIVIENDA, CIUDAD Y TERRITORIO	\$105	\$12	\$94
COMERCIO, INDUSTRIA Y TURISMO	\$867	\$5	\$861
CIENCIA, TECNOLOGÍA E INNOVACIÓN	\$191	\$2	\$188
SERVICIO DE LA DEUDA PÚBLICA NACIONAL	\$61	\$2	\$59
INTELIGENCIA	\$23	\$1	\$22
RELACIONES EXTERIORES	\$415	\$0	\$415
INTERIOR	\$6.642	\$0	\$6.642
CULTURA	\$42	\$0	\$42
TECNOLOGÍAS DE LA INFORMACIÓN Y LAS CC	\$29	\$0	\$29
CONGRESO DE LA REPÚBLICA	\$68	\$0	\$68
TOTAL	\$84.740	\$6.620	\$78.120

ANEXOS



Mediante el PGN 2025 se entregó B&S y pagó deuda por *\$508,1 billones (28,0 % del PIB) con corte a diciembre de 2025



Las apropiaciones totales de gasto acumuladas al 31 de diciembre 2025 son de \$510,5 billones (28,1% del PIB) y el Rezago Presupuestal 2024 constituido fue de \$61,7 billones de pesos (3,4% del PIB).



Del total apropiado del PGN 2025, se comprometió \$496,6 billones (97,3%), se obligó \$448,4 billones (87,8%) y se pagó \$447,6 billones (87,7%). Las obligaciones por servicio de la deuda sumaron \$104,5 billones (5,8% del PIB). Entre tanto, del Rezago Presupuestal 2024 se obligó \$59,7 billones (96,7%) y se pagó \$59,3 billones (96,1%).



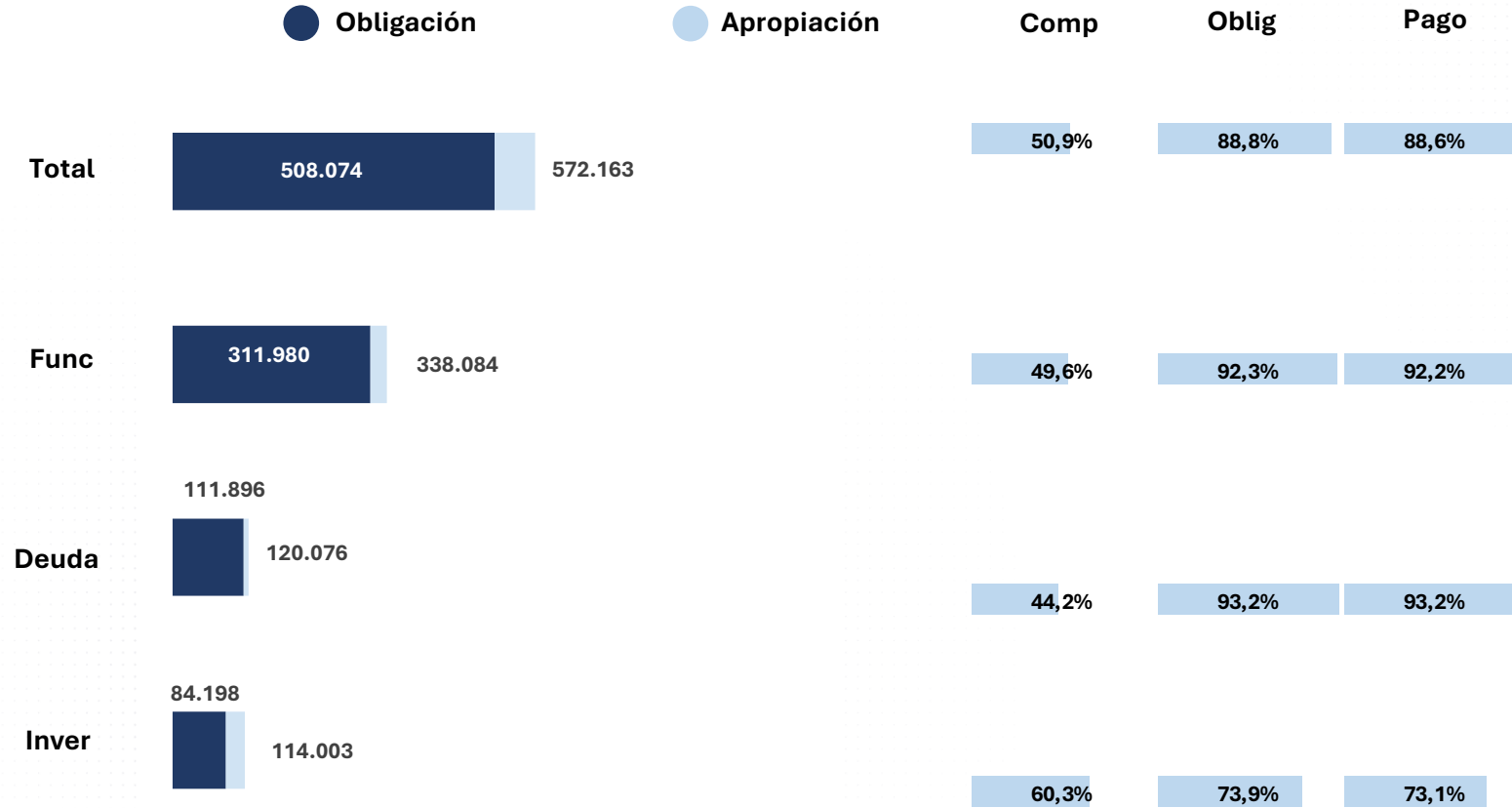
El resultado es producto principalmente de ejecución del gasto de funcionamiento dirigidos en transferencias a entidades territoriales, a pensiones, seguridad social en salud, y educación superior que suman \$195,1 billones (10,7% del PIB) y el rezago principalmente en inversión \$34,0 billones (1,9% del PIB).



*Incluye obligaciones de la vigencia con servicio a la deuda más las obligaciones del rezago 2024 ejecutadas en la vigencia 2025.

Mediante el PGN 2025 se entregó B&S y pagó deuda por *\$508,1 billones (28,0 % del PIB) con corte a diciembre de 2025

Cifras en miles de millones de pesos



Teniendo en cuenta el rezago presupuestal 2024 que se atiende en 2025, la entrega de bienes y servicios a los ciudadanos y el pago de deuda totalizaron \$508,1 billones (28,0 % del PIB).

Los compromisos presupuestales legalmente adquiridos, se cumplen o ejecutan, tratándose de contratos o convenios, con la recepción de los bienes y servicios, y en los demás eventos, con el cumplimiento de los requisitos que hagan exigible su pago” (Art. 2.8.1.7.6 Decreto 1068/2015).



*Incluye obligaciones de la vigencia con servicio a la deuda más las obligaciones del rezago 2024 ejecutadas en la vigencia 2025.

Detalle de Convenios y Adiciones

Resolución/ Acuerdo	No.	Fecha	Entidad	Convenio con	Objeto del convenio	Valor
TOTAL CONVENIOS INTERADMINISTRATIVOS						905.136.149.845
Acuerdo	0001	28-ene	Fondo Pasivo Social de Ferrocarriles Nacionales de Colombia	Ministerio de Hacienda y Crédito Público	La administración y pago por parte del FONDO y bajo su responsabilidad, de los recursos que constituyen el monto de las obligaciones a cargo de la Nación, según la orden emanada de la Corte Constitucional mediante sentencia SU-484 de 2008, respecto del pasivo pensional causado a 31 de diciembre de 1993 que aún se adeuda, del Hospital San Juan de Dios e Instituto Materno Infantil de la extinta Fundación San Juan de Dios...	28.000.000.000
Acuerdo	03	10-abr	Hospital Militar - HOMIL	Dirección General de Sanidad Militar - DIGSA	Atención integral en salud de mediana y alta complejidad para los usuarios del Subsistema de Salud de Fuerzas Militares.	38.000.000.000
Resolución	312	3-jul	Departamento Administrativo de la Función Pública -DAFP	Escuela Superior de Administración Pública-ESAP	Aunar esfuerzos Interinstitucionales con el fin de adelantar las actividades acordadas, que se requieran en el cumplimiento del Plan Estratégico Sectorial del Sector Función Pública en la vigencia 2025	2.000.000.000
Acuerdo	003	24-jul	Unidad Nacional de Protección -UNP	Cámara de Representantes Presidencia de la República Senado de la República Ministerio de Vivienda, Ciudad y Territorio	Brindar protección a los funcionarios del Estado, que en virtud de su cargo poseen un riesgo extremo o extraordinario.	41.966.622.135
Acuerdo	004	18-sep	Caja de Retiro de las Fuerzas Militares	Ministerio de Defensa	Aunar Esfuerzos para el reconocimiento y pago de las partidas por concepto de gastos de inhumación de los oficiales, suboficiales, soldados profesionales e infantes de marina profesionales de las fuerzas militares con asignación de retiro den los términos de los Decretos 1211 de 1990 y 194 de 2000, previo traslado de recursos por parte de EL MINISTERIO a la Caja de Sueldos de Retiro de las Fuerzas Militares	2.125.000.000
Acuerdo	0002	7-oct	Agencia Nacional del Espectro - ANE	Fondo único de Tecnologías de la Información y las Comunicaciones -FUTIC	Aunar esfuerzos técnicos, administrativos y financieros, para la verificación del cumplimiento de las obligaciones legales, regulatorias y reglamentarias a cargo de los Proveedores de Redes y Servicios de Comunicaciones y los Operadores del Servicio de Televisión, en el marco del Plan de Verificación in situ....	1.261.270.499
Acuerdo	06	12-sep	Hospital Militar - HOMIL	Dirección General de Sanidad Militar - DIGSA	Atención integral en salud de mediana y alta complejidad para los usuarios del Subsistema de Salud de Fuerzas Militares.	20.987.300.811
Resolución	02968	21-nov	Departamento Administrativo para la Prosperidad Social - DPS	Ministerio de Trabajo	Aunar esfuerzos técnicos y administrativos entre el Ministerio del Trabajo y el Departamento Administrativo para la Prosperidad Social para garantizar la ejecución del Programa de Protección Social al Adulto Mayor (ColombiaMayor) mediante el aporte de recursos que aseguren el funcionamiento del subsidio económico directo a las personas beneficiarias del programa en el último trimestre de 2025...	770.095.956.400
Resolución	2176F	27-dic	Fondo Rotatorio del Ministerio de Relaciones Exteriores	Ministerio de Justicia y del Derecho	Cooperación Interadministrativa para la transferencia y administración de Iso recursos financieros destinados a la implementación del Panel de Expertos	700.000.000



Detalle de Convenios y Adiciones

Modificaciones PGN 2025

Miles de millones de pesos

Concepto	Base Legal	Fecha	Valor
APROPIACIÓN INICIAL	Decreto 1523 liquidada mediante Decreto 1621	Diciembre 18 de 2024 Diciembre 30 de 2024	523.007
ADICIÓN	Convenios Interadministrativos (Artículos 24, Decretos 1523 y 1621 de 2024)	A Diciembre de 2025	905
ADICIÓN	Decreto 0274 de 2025 liquidada mediante Decreto 0359 de 2025	Marzo 11 de 2025 Marzo 27 de 2025	2.768
ADICIÓN DONACIÓN	Decretos 1238, 1296 y 1194 (Artículos 33 y 67 EOP)	Junio 13 de 2025 Noviembre 13 de 2025	36
REDUCCIÓN	Decreto 1484	Diciembre 31 de 2025	(16.237)
APROPIACIÓN VIGENTE			510.479

