



**El emprendimiento
es de todos**

Minhacienda



El emprendimiento
es de todos

Minhacienda

DEPARTAMENTO DE SANTANDER

Situación fiscal y perspectivas
2020 y Primer Semestre 2021

Ministerio de Hacienda y Crédito Público
Dirección General de Apoyo Fiscal



Concepto	2020		
	Departamento (1)	Total Departamental (2)	% del Total (1)/(2)
Numero de Municipios	87	1.102	7,9%
Área (Km 2)	30.537	1.144.748	2,7%
Población (Censo 2018 - DANE)	2.280.908	50.372.424	4,5%
PIB (Millones de Pesos) - DANE (*)	62.569.651	742.146.949	8,4%
Inversión (Millones de Pesos) (**)	1.021.558	22.133.758	4,6%
Deuda Pública (Millones de Pesos)	318.722	4.842.971	6,6%
PIB per cápita (Millones de Pesos) - DANE	27,4	14,7	
Recursos Propios per cápita (Pesos)	226.630	186.668	
SGP per cápita (Pesos)	282.904	279.041	
Inversión per cápita (Pesos)	447.873	439.402	
Deuda Pública per cápita (Pesos)	139.735	96.143	
Pobreza Monetaria (2018 - DANE) (***)	9,58%	14,30%	
Categoría Presupuestal	1		

(*) Estimado con variación nomina del PIB Nacional. Total Departamental no incluye Bogotá D.C.

(**) No incluye déficit vigencias anteriores.

(***) El Total Departamental incluye Bogotá D.C.



Resultado Fiscal y Presupuestal 2020

RESULTADO FISCAL DE LA VIGENCIA

valores en millones de \$

Concepto	Vigencia	
	2019	2020
Resultado balance corriente	97.106	52.334
Resultado balance de capital	-382.746	-120.890
Déficit o superávit fiscal	-285.640	-68.556

Financiamiento	439.046	251.037
Endeudamiento neto	-26.019	-13.892
Recursos del balance	465.065	264.929
Venta de activos	0	0

RESULTADO PRESUPUESTAL	153.406	182.482
-------------------------------	----------------	----------------

Fuente: Cálculos DAF con información de la Secretaría de Hacienda.

- En la vigencia 2020 la pandemia del Covid-19 afectó el recaudo propio (tributarios y no tributarios).
- El crecimiento de las transferencias contrarrestó la contracción del recaudo tributario.
- El menor déficit de capital se derivó del menor gasto en formación bruta, dinámica ligada al ciclo político presupuestal.
- La administración departamental aumentó las disponibilidades con recursos de vigencias anteriores.

La contracción en la formación bruta de capital explicó el menor déficit fiscal.

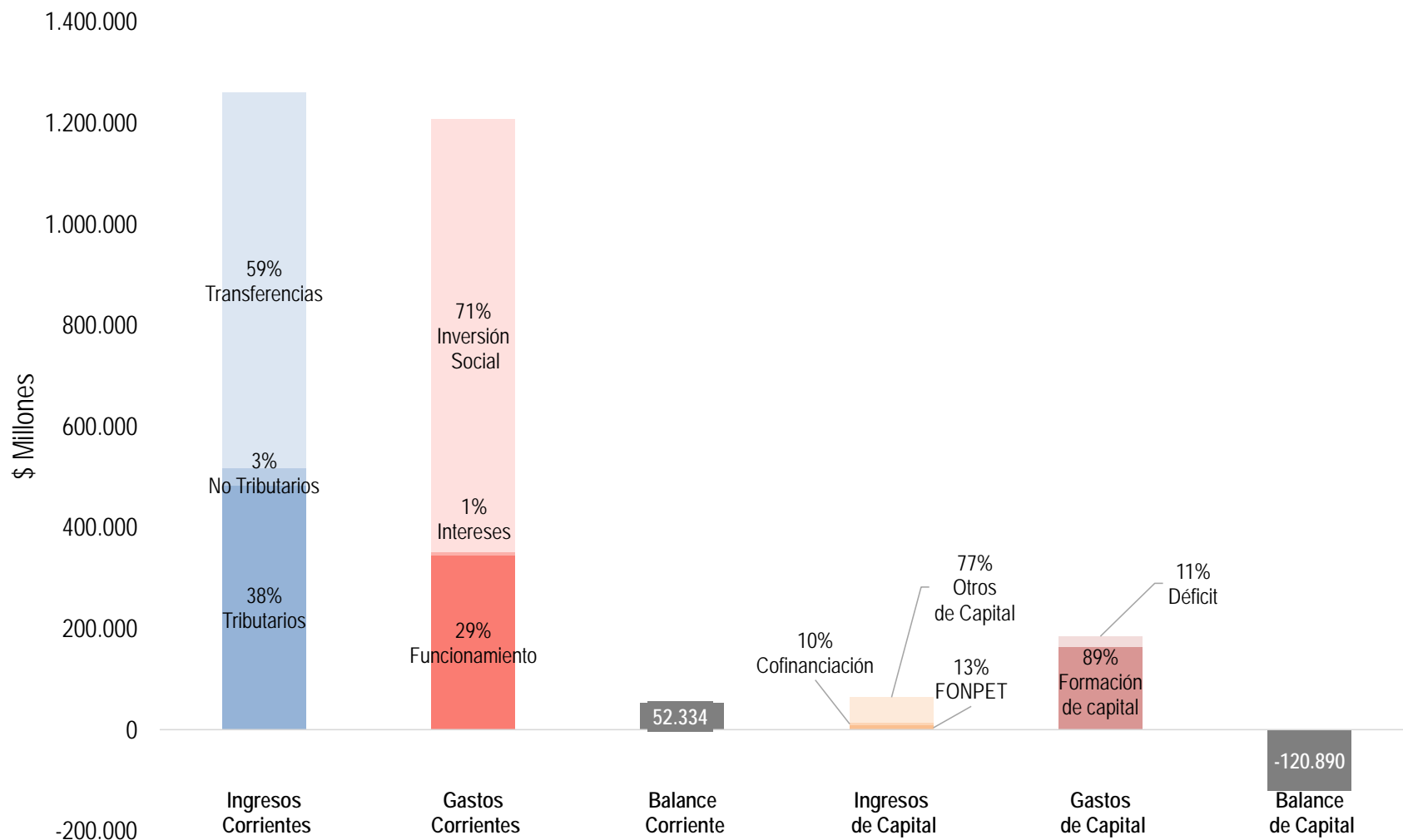
Al tener en cuenta las disponibilidades, el departamento contabilizó déficit presupuestal.



El emprendimiento
es de todos

Minhacienda

Composición Resultado Fiscal 2020



Fuente: Cálculos DAF con información de la Secretaría de Hacienda.



Comportamiento Recaudo Tributario 2020

INGRESOS TRIBUTARIOS 2019 - 2020

valores en millones de \$

Concepto	Vigencia		Variación Real 2020/2019	Contribución a la Variación
	2019	2020		
Vehículos Automotores	86.860	76.262	-14%	10%
Registro y Anotación	52.788	43.584	-19%	9%
Licores	35.294	26.331	-27%	8%
Cerveza	143.067	138.003	-5%	6%
Cigarrillos y Tabaco	26.896	27.168	-1%	0%
Sobretasa Consumo Gasolina Motor	29.263	23.842	-20%	5%
Estampillas	195.214	129.844	-35%	58%
Otros Ingresos Tributarios	21.950	18.239	-18%	3%
TOTAL	591.333	483.273	-20%	100%

Fuente: Cálculos DAF con información de la Secretaría de Hacienda.

- ❑ Como consecuencia de la pandemia del Covid-19, el recaudo tributario cayó en términos reales.
- ❑ Ante la reducción de la actividad económica en el país el recaudo de estampillas presentó la mayor contracción.
- ❑ El debilitamiento de la actividad económica por motivo de las medidas sanitarias de aislamiento, implicó entre otras cosas, el menor recaudo del impuesto de licores y el de registro y anotación.



COMPROMISOS DEL AÑO SIN SGR 2019 - 2020

valores en millones de \$

Concepto	Vigencia		Variación Real 2020/2019	Contribución a la Variación
	2019	2020		
Funcionamiento	349.319	326.712	-8%	7%
Gastos de Personal	61.431	74.288	19%	-3%
Gastos Generales	44.734	39.822	-12%	1%
Transferencias Corrientes	241.502	211.632	-14%	8%
Otros	1.652	970	-42%	0%
Inversión	1.368.043	1.041.428	-25%	83%
Servicio de la deuda	80.006	38.962	-52%	10%
TOTAL COMPROMISOS DEL AÑO SIN SGR	1.797.368	1.407.102	-23%	100%

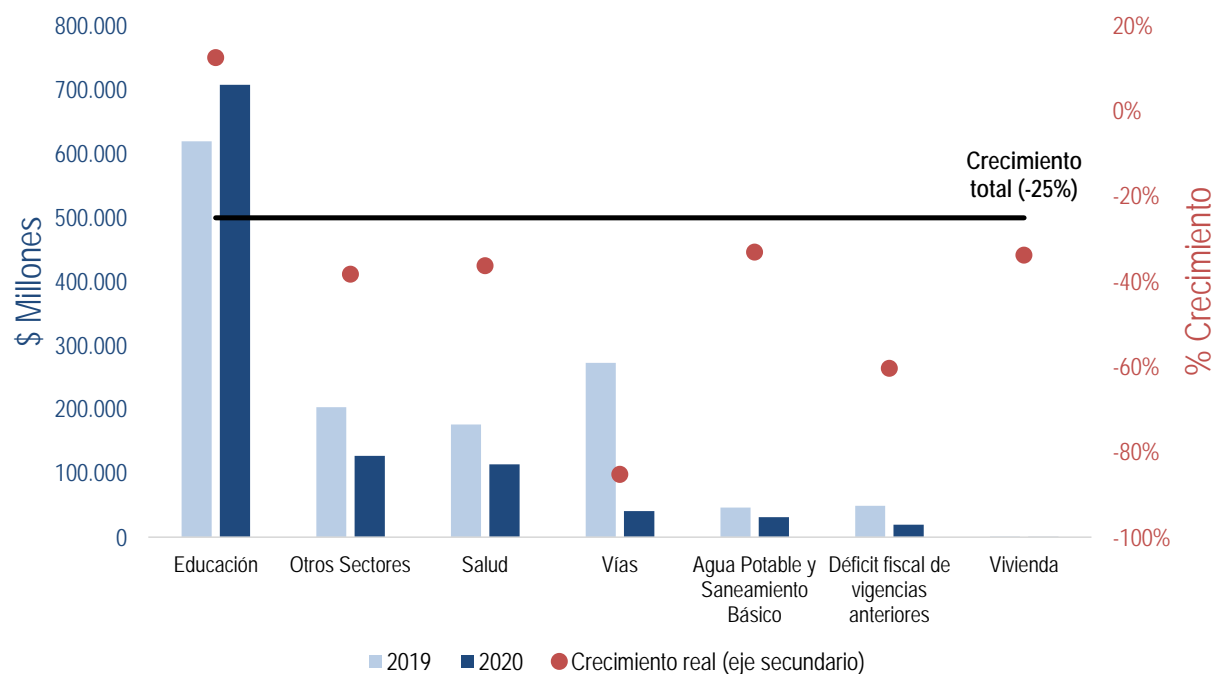
Fuente: Cálculos DAF con información de la Secretaría de Hacienda.

- ❑ Los menores compromisos de gasto fueron explicados por la caída de las erogaciones que financian funcionamiento e inversión; en este último caso, vinculados al ciclo político presupuestal.
- ❑ La reducción del servicio de la deuda se sustenta en el menor pago de amortizaciones. Durante la vigencia, la entidad no obtuvo desembolsos de nuevos créditos.
- ❑ Los gastos de funcionamiento se redujeron gracias al descenso de los gastos generales y transferencias.



Gastos de Inversión 2020

Con excepción del sector educación, la caída de la inversión fue generalizada



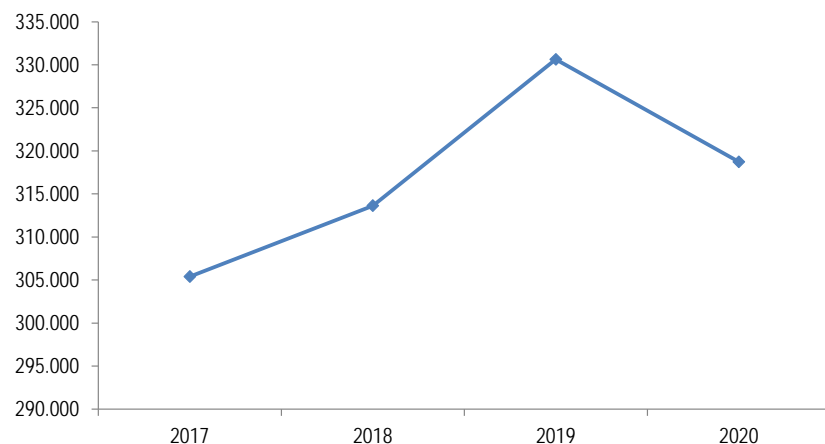
❑ La inversión sin SGR cayó 25% real. Educación y salud representaron el 79% de la inversión total.

❑ El 82% del total correspondió a gastos operativos en sectores sociales y 18% a formación bruta de capital.

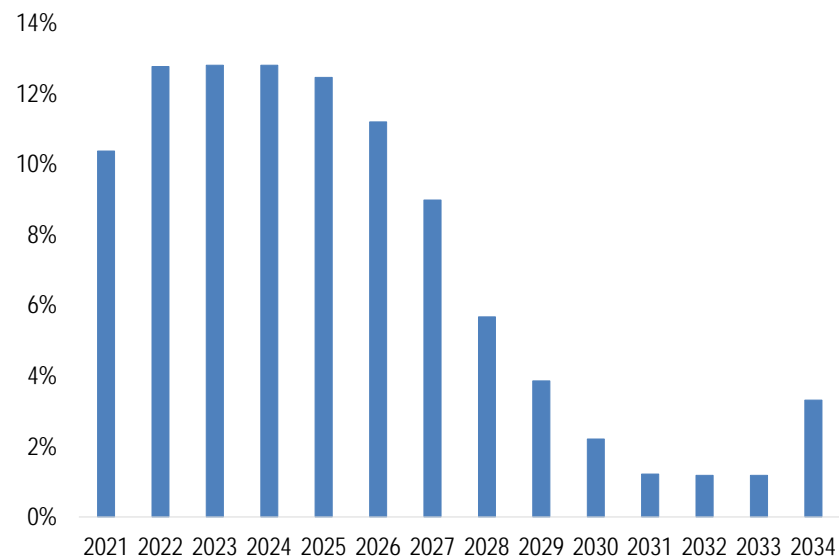
Fuente: Cálculos DAF con información de la Secretaría de Hacienda.



Saldo Deuda Pública (\$Millones)



Perfil de Vencimientos (% del total)



Fuente: Cálculos DAF con información de la Secretaría de Hacienda.

- El departamento mantiene un comportamiento estable en el pago del servicio de la deuda, destacando que durante 2020 disminuyó el pago por amortizaciones
- El departamento no recibió desembolsos de nuevos créditos. El saldo de deuda tiene un perfil de vencimientos con horizonte de 9 años.



Normas de Disciplina Fiscal

Normas de Disciplina Fiscal				
Indicador	2017	2018	2019	2020
Capacidad de Endeudamiento Ley 358/97 (*)				
Solvencia	6%	4%	7%	5%
Sostenibilidad	36%	28%	48%	42%
Semáforo	VERDE	VERDE	VERDE	VERDE
Ley 617 de 2000 - Administración Central				
GF/ICLD	37%	30%	33%	47%
Límite	60%	60%	60%	55%
Diferencia	-23%	-30%	-27%	-8%
Ley 819 de 2003 - Balance Primario				
Balance Primario	116.309	322.015	194.426	202.793

(*) Cálculos con corte al 1 de enero de la vigencia siguiente

Fuente: Cálculos DAF con información de la Secretaría de Hacienda.

- El departamento mantiene el cumplimiento frente a los límites contemplados en las normas de disciplina fiscal.
- Al cierre de 2020, el departamento del Santander se encontraba en instancia autónoma de endeudamiento y contabilizó superávit primario.
- En 2020 la firma Fitch Ratings mantuvo la calificación nacional de largo plazo en AA+ (perspectiva estable).



El emprendimiento
es de todos

Minhacienda

Primer Semestre 2021



RESULTADO FISCAL PRIMER SEMESTRE

valores en millones de \$

Concepto	Primer Semestre	
	2020	2021
Resultado balance corriente	-3.232	51.343
Resultado balance de capital	-51.654	-175.265
Déficit o superávit fiscal	-54.886	-123.922

Financiamiento	227.952	125.268
Endeudamiento neto	-12.334	-15.279
Recursos del balance	240.286	140.546
Venta de activos	0	0

RESULTADO PRESUPUESTAL	173.066	1.346
-------------------------------	----------------	--------------

Pese a la recuperación en el recaudo tributario, el mayor ritmo de reactivación de la inversión explicó el déficit fiscal.

Fuente: Cálculos DAF con información de la Secretaría de Hacienda.

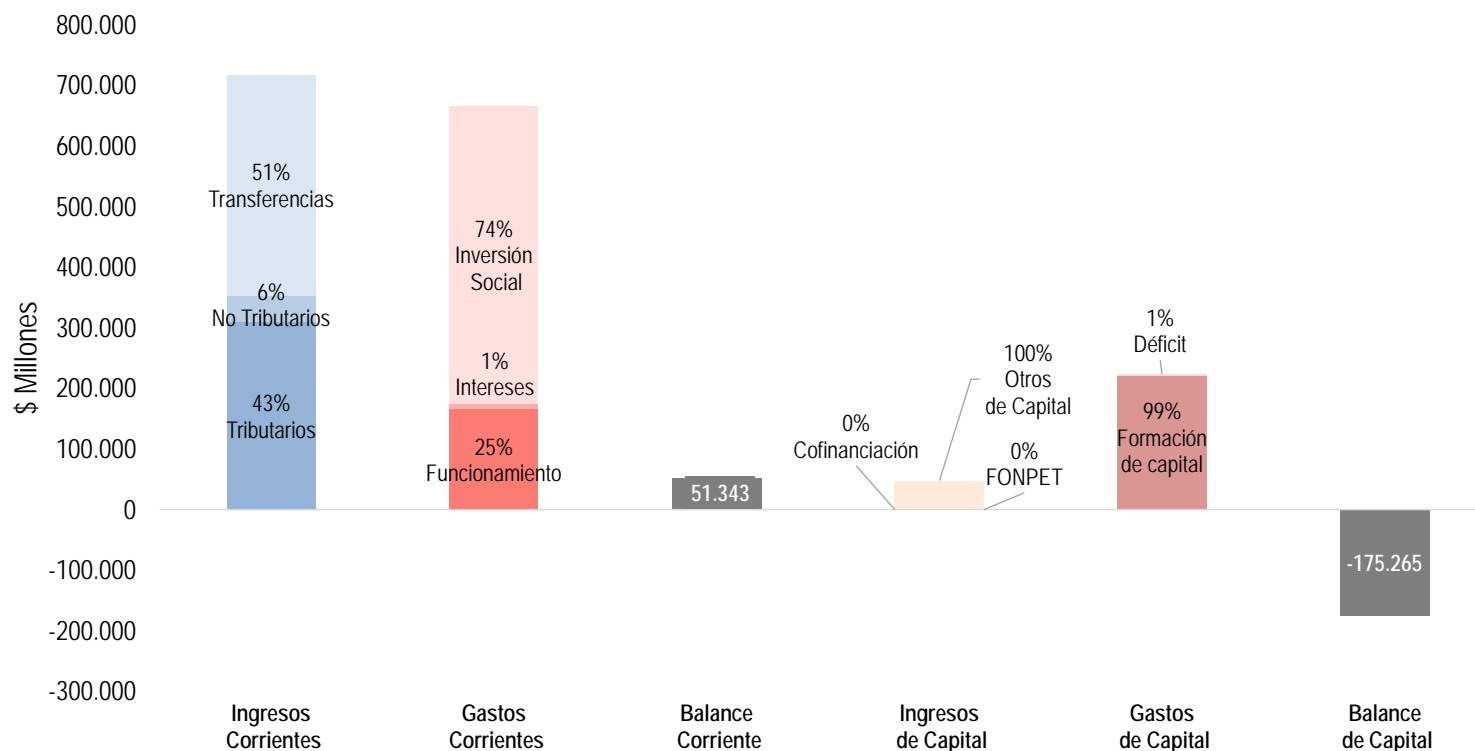
- En 2021 el recaudo tributario durante el primer semestre mostró una tendencia creciente.
- En el segundo año de gobierno territorial, se destaca la recuperación de la formación bruta de capital en el departamento.
- La Administración departamental aumentó sus disponibilidades con recursos de vigencias anteriores.



El emprendimiento
es de todos

Minhacienda

Composición Resultado Fiscal Junio 2021



Fuente: Cálculos DAF con información de la Secretaría de Hacienda.

- El recaudo tributario recuperó parte de su representatividad dentro de la estructura de ingresos del departamento.
- La inversión social representa la mayor parte de la inversión total.



Comportamiento Recaudo Tributario Junio 2021

INGRESOS TRIBUTARIOS PRIMER SEMESTRE 2020 - 2021

valores en millones de \$

Concepto	Primer Semestre		Variación Real 2021/2020	Contribución a la Variación
	2020	2021		
Vehículos Automotores	35.661	62.221	68%	32%
Registro y Anotación	16.078	29.732	78%	17%
Licores	7.178	16.276	119%	11%
Cerveza	61.240	82.017	29%	23%
Cigarrillos y Tabaco	12.987	13.816	3%	0%
Sobretasa Consumo Gasolina Motor	11.013	0	-100%	-14%
Estampillas	62.202	95.180	48%	39%
Otros Ingresos Tributarios	16.300	10.650	-37%	-8%
TOTAL	222.659	309.892	34%	100%

Fuente: Cálculos DAF con información de la Secretaría de Hacienda.

El crecimiento a doble dígito en el recaudo tributario jaló los ingresos del departamento; estampillas y vehículos automotores, registraron el mejor dinamismo durante el primer semestre. Sobretasa a la Gasolina fue el único tributo que retrocedió en su recaudo.

Comportamiento Gastos Junio 2021



El emprendimiento
es de todos

Minhacienda

COMPROMISOS DEL SEMESTRE SIN SGR 2020 - 2021

valores en millones de \$

Concepto	Primer Semestre		Variación Real 2021/2020	Contribución a la Variación
	2020	2021		
Funcionamiento	152.569	165.789	5%	3%
Inversión	482.590	713.882	43%	95%
Servicio de la deuda	20.608	24.861	16%	2%
TOTAL COMPROMISOS DEL AÑO SIN SGR	655.768	904.532	33%	100%

Fuente: Cálculos DAF con información de la Secretaría de Hacienda.

La aceleración del formación bruta de capital explicó el crecimiento de la inversión.

El servicio de la deuda aumentó como consecuencia del mayor pago de amortizaciones asociado al vencimiento de periodos de gracia de créditos con la banca comercial.

Los gastos de funcionamiento aumentaron en menor medida que el recaudo tributario.



**El emprendimiento
es de todos**

Minhacienda