



Rendición

2024
2025

de *cuentas*

Ministerio de
Hacienda y
Crédito Público



Hacienda



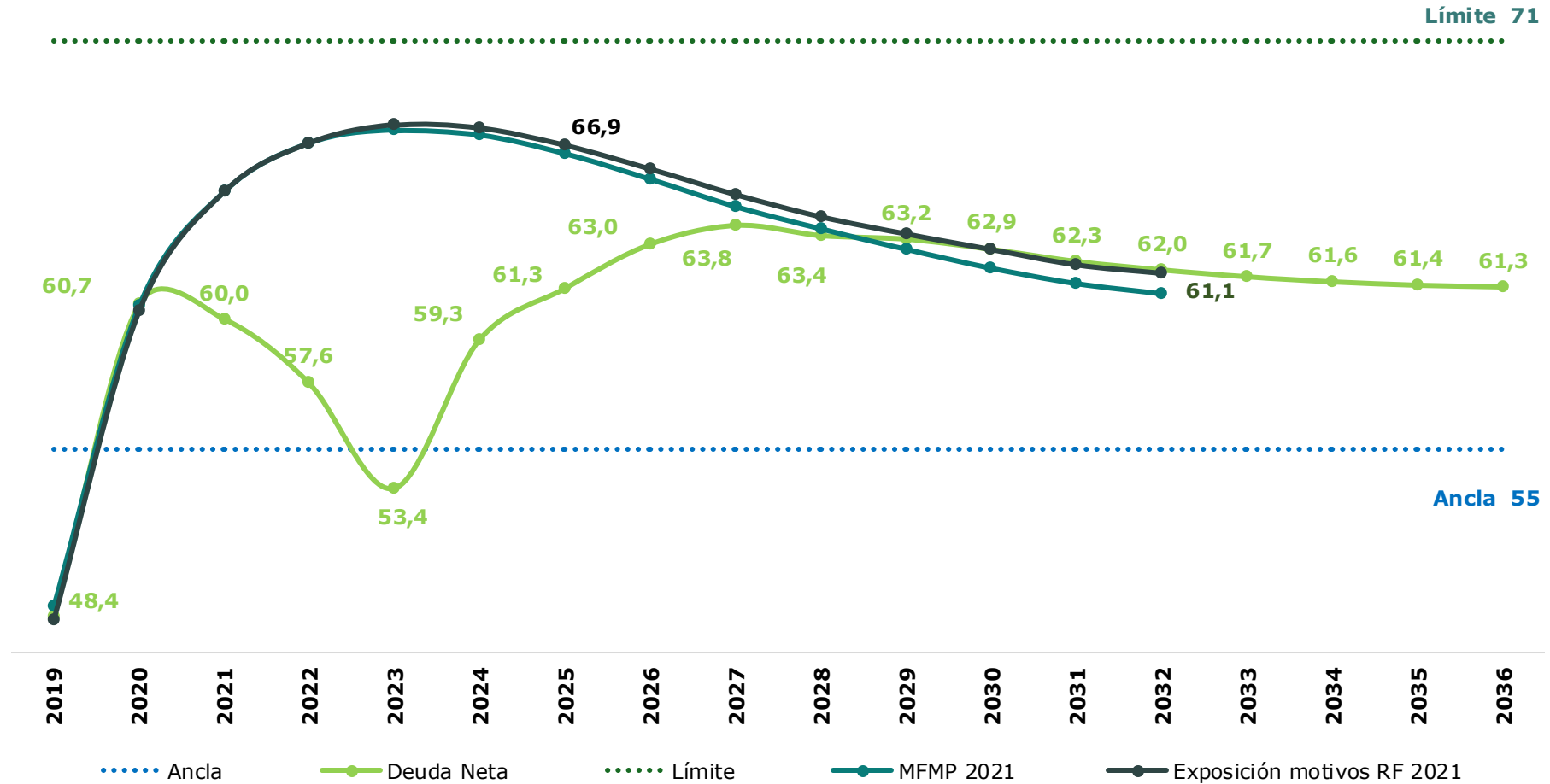
1. Deuda y presiones fiscales:

DECISIONES
AL SERVICIO
DEL PAÍS

Rendición **2024**
2025
de *cuentas*



Buen manejo de la deuda: Reforma Tributaria y MFMP de 2021 habían previsto resultados más altos

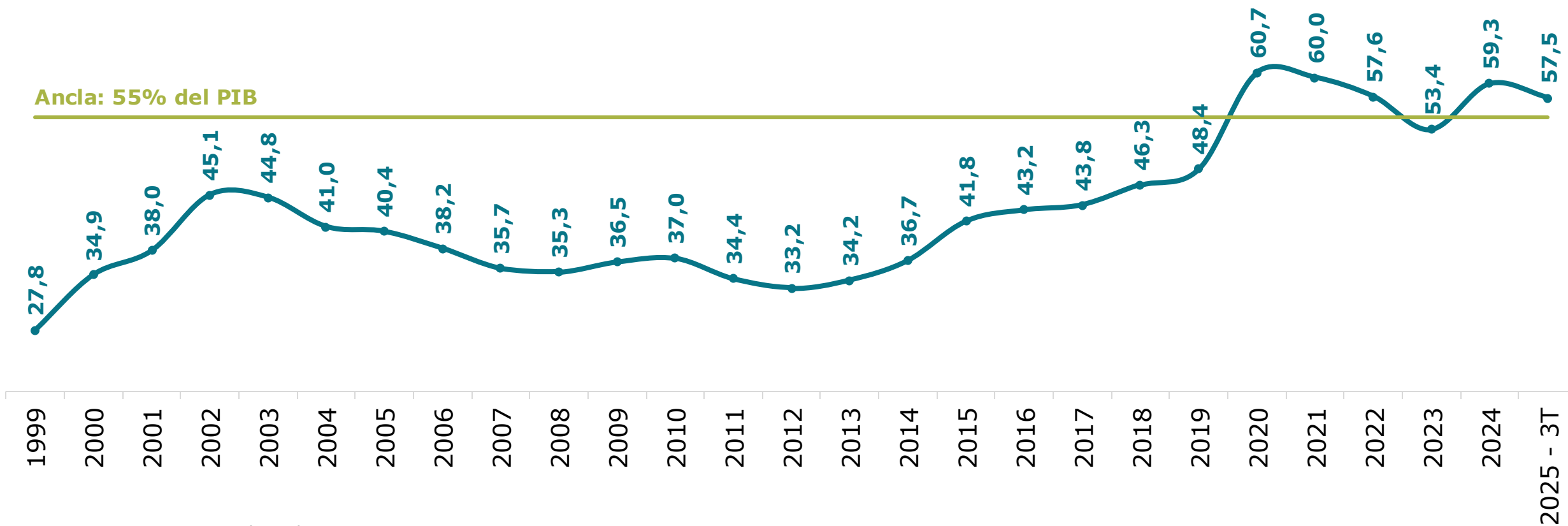


La deuda neta se ha mantenido dentro de los límites establecidos por la Ley. Con corte a septiembre de 2025, la deuda neta es 1,8pp menor frente al cierre 2024

Deuda Neta del GNC (% del PIB)

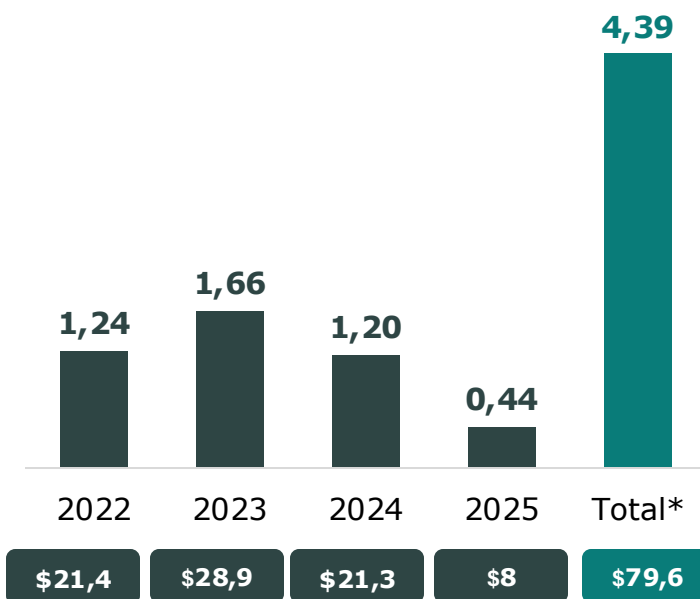
Límite: 71% del PIB

Ancla: 55% del PIB



Presiones fiscales heredadas: Causas del desajuste fiscal

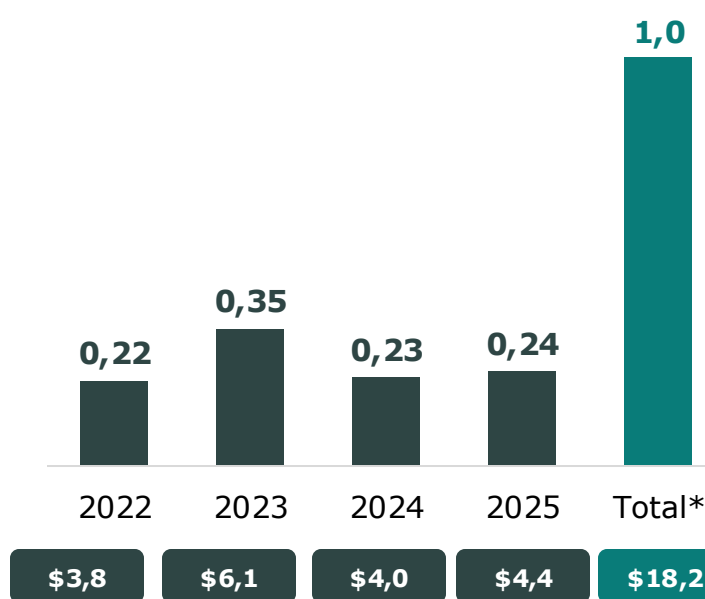
Gasto fiscal del FEPC
(% del PIB y billones de 2025)



• Desde 2022 el FEPC se ha registrado como gasto fiscal y afecta el déficit. Antes el pasivo iba como deuda y no se registraba fiscalmente.



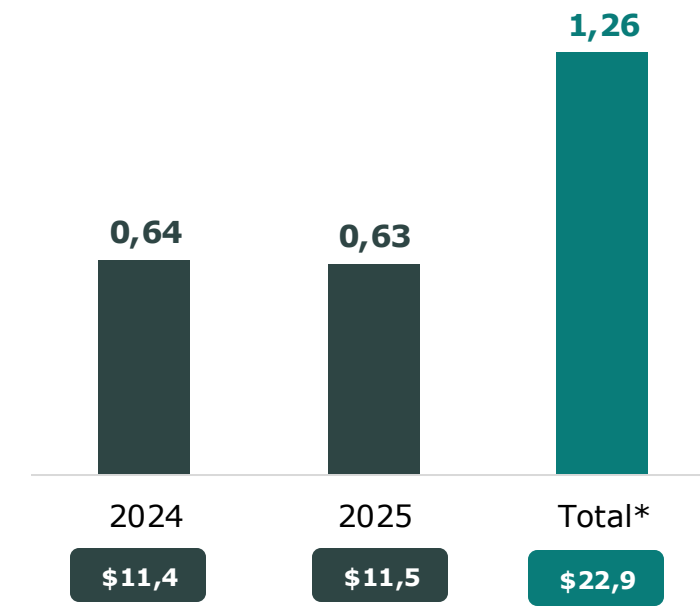
Gasto fiscal de subsidios de energía y gas
(% del PIB y billones de 2025)



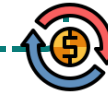
• Desde 2022 se han pagado **\$18,2 billones*** en subsidios de energía y gas



Amortizaciones LCF
(% del PIB y billones de 2025)



• De la Línea de Crédito Flexible con el FMI se han pagado **\$22,9 billones*** entre 2024 y 2025.

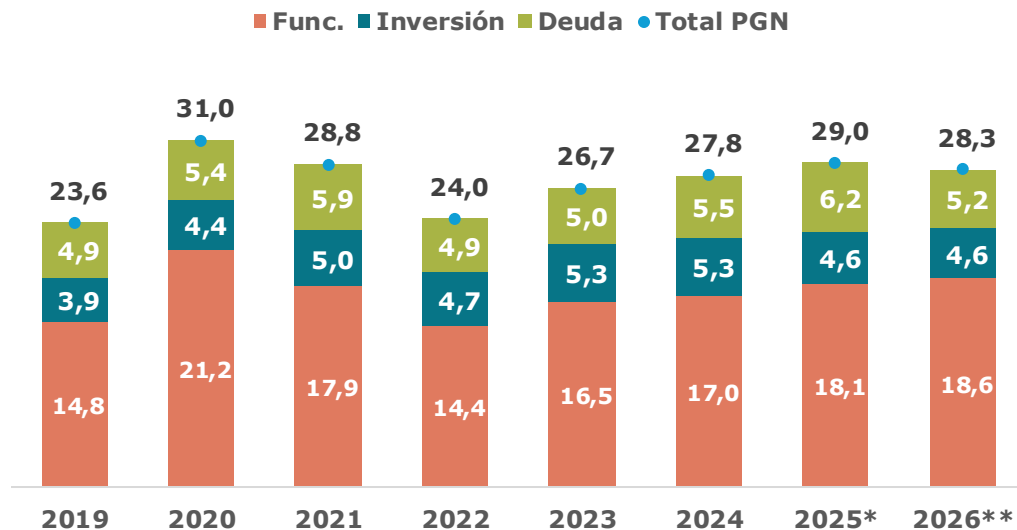


*Expresado a precios de 2025 como porcentaje del PIB.

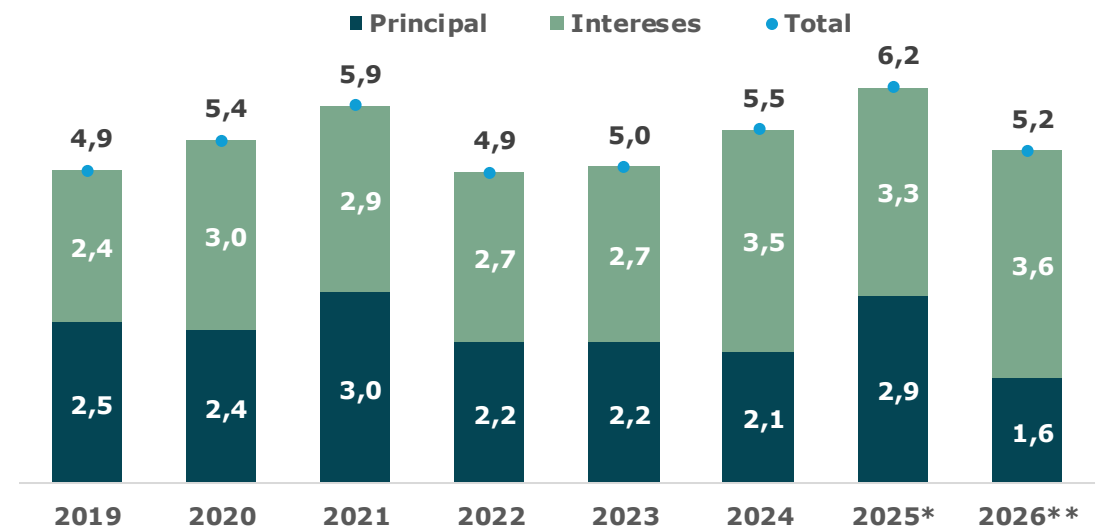
Fuente: Ministerio de Hacienda y Crédito Público.

El ajuste del gasto ha encontrado límites en las inflexibilidades (gasto obligado por ley)

Composición PGN por tipo Gasto (% PIB)



Composición Servicio Deuda (% PIB)



Aproximadamente el 92% del gasto en 2025 es inflexible por pago de intereses, transferencias del SGP y seguridad social, entre otros.



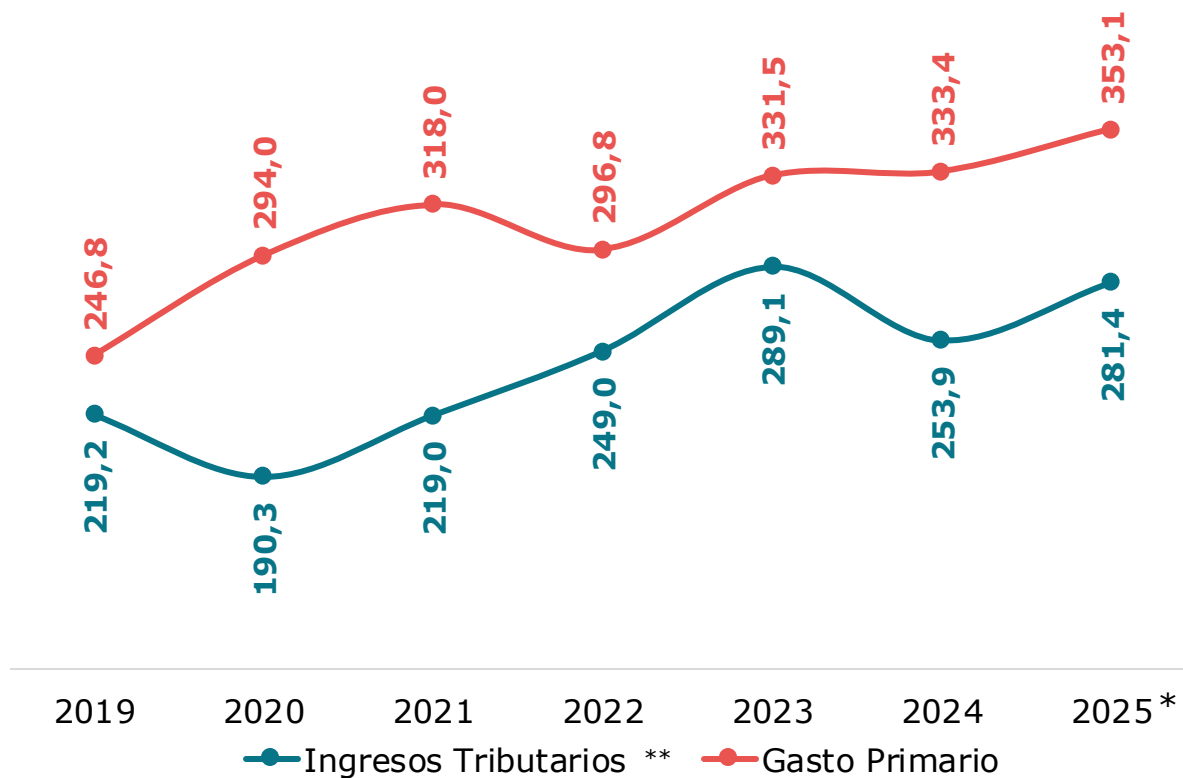
Presupuesto General de la Nación (PGN) 2026: recursos para inversión social y compromisos con el cambio



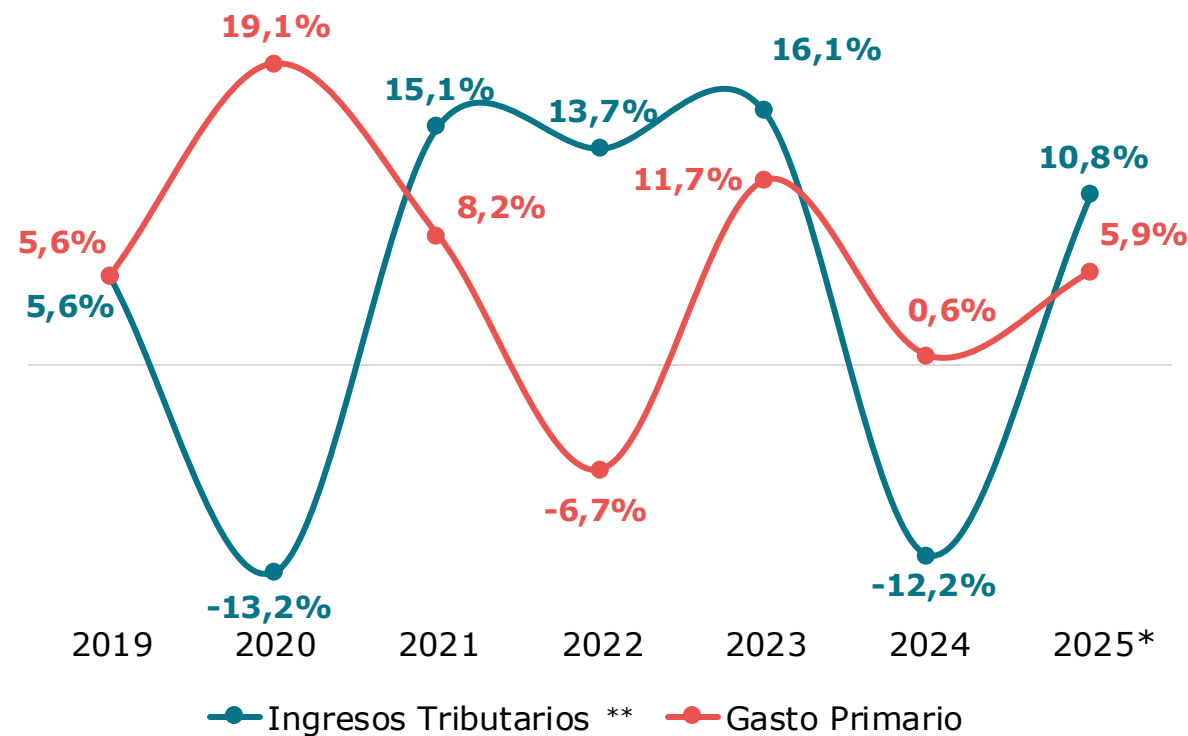
Cifras en miles de millones de pesos

Los ingresos tributarios se recuperan en 2025 y crecen por encima del gasto tributario

Ingresos tributarios y gasto primario del GNC
(\$ billones constantes de 2025)



Ingresos tributarios y gasto primario del GNC
(Var anual precios constantes)



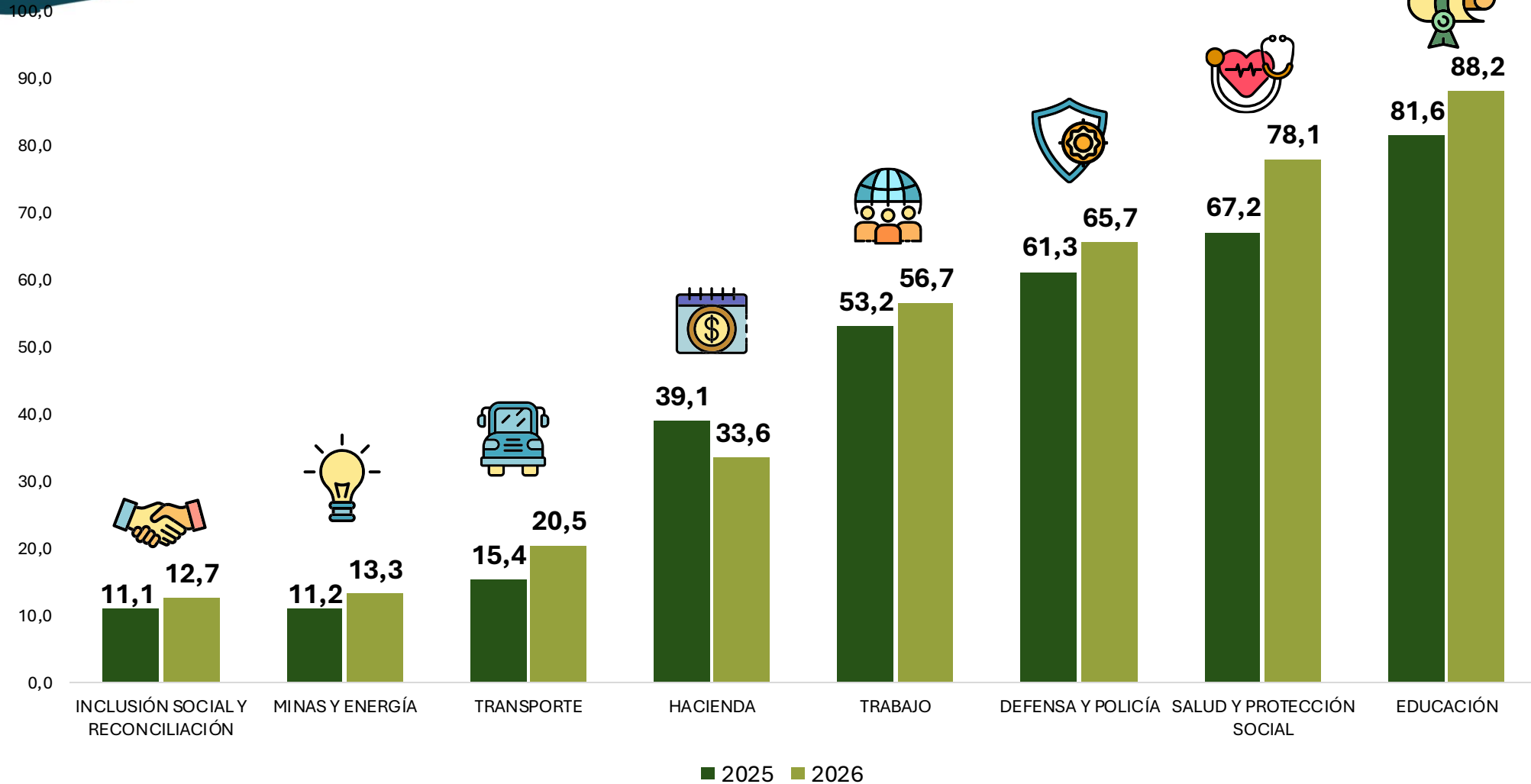
* Consistente con la meta del Marco Fiscal de Mediano Plazo 2025.

** Ingresos tributarios DIAN + No DIAN.

Precios constantes de 2025 calculados con base en el deflador de precios del PIB.

Fuente: DGPM - MinHacienda.

PGN 2026: principales sectores y sin deuda (cifras en billones)



Nota: 2025 Apropriación a 30 de junio de 2025 y 2026 PGN aprobado por el Congreso de la República

Fuente: Dirección General del Presupuesto Público Nacional

**CON
DIGNIDAD,
cumplimos**



Hacienda

2. TRANSICIÓN PRODUCTIVA: CAMBIOS EN ACTIVIDADES ECONÓMICAS



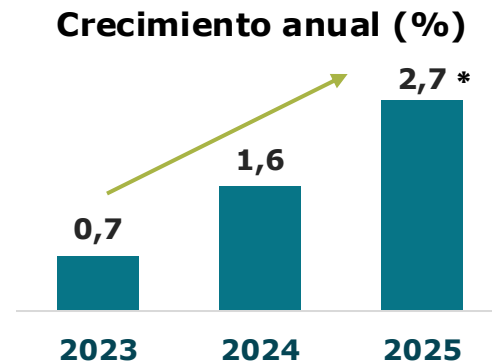
Rendición 2024
de *cuentas* 2025

Economía colombiana ya no se sustenta en sectores agotados y en declive mundial, se levanta desde la diversidad productiva: campesinado, economía popular, arte y cultura y turismo.

En los últimos dos años, la economía colombiana se ha acelerado
El 3er trimestre 2025 tuvo un **crecimiento anual** de:

+3,6%

El más alto desde 2015



*Proyección de la DGPM del MHCP

Crecimiento sectorial

(año corrido 2025)



Actividades artísticas y de entretenimiento: 9,4%



Comercio, transporte y alojamiento: 5,1%



Administración pública y defensa: 4,4%



Agricultura y ganadería: 4,1%

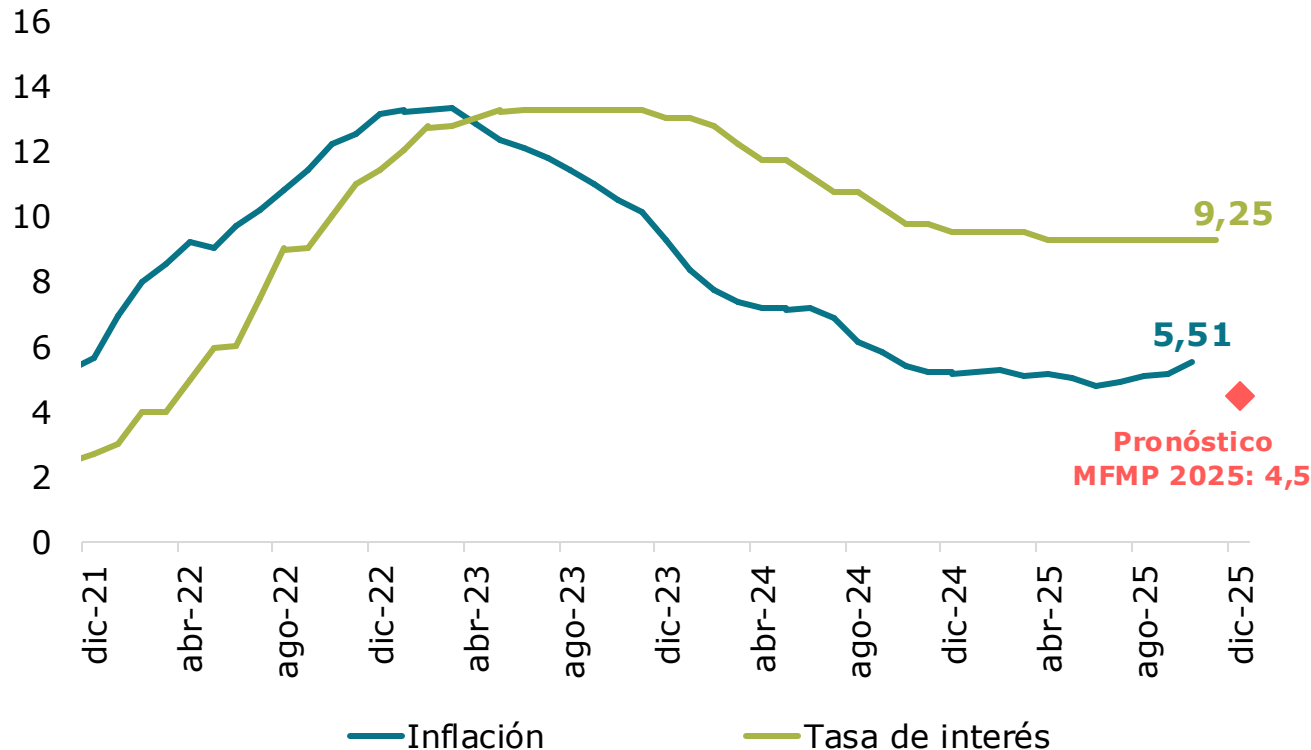


Actividades financieras: 3,5%

El crecimiento económico se sustenta por actividades históricamente abandonadas. Se ha iniciado el camino hacia una economía que produce VIDA

La inflación se ha reducido significativamente desde 2023, mejorando el ingreso disponible de los hogares

Inflación anual y tasa de interés de política (%)



La inflación cayó de máximos de **13,34%** en marzo 2023 a **5,51%** en octubre 2025¹.



La caída en la inflación ha estado **impulsada por la corrección en el precio de alimentos y bienes.**



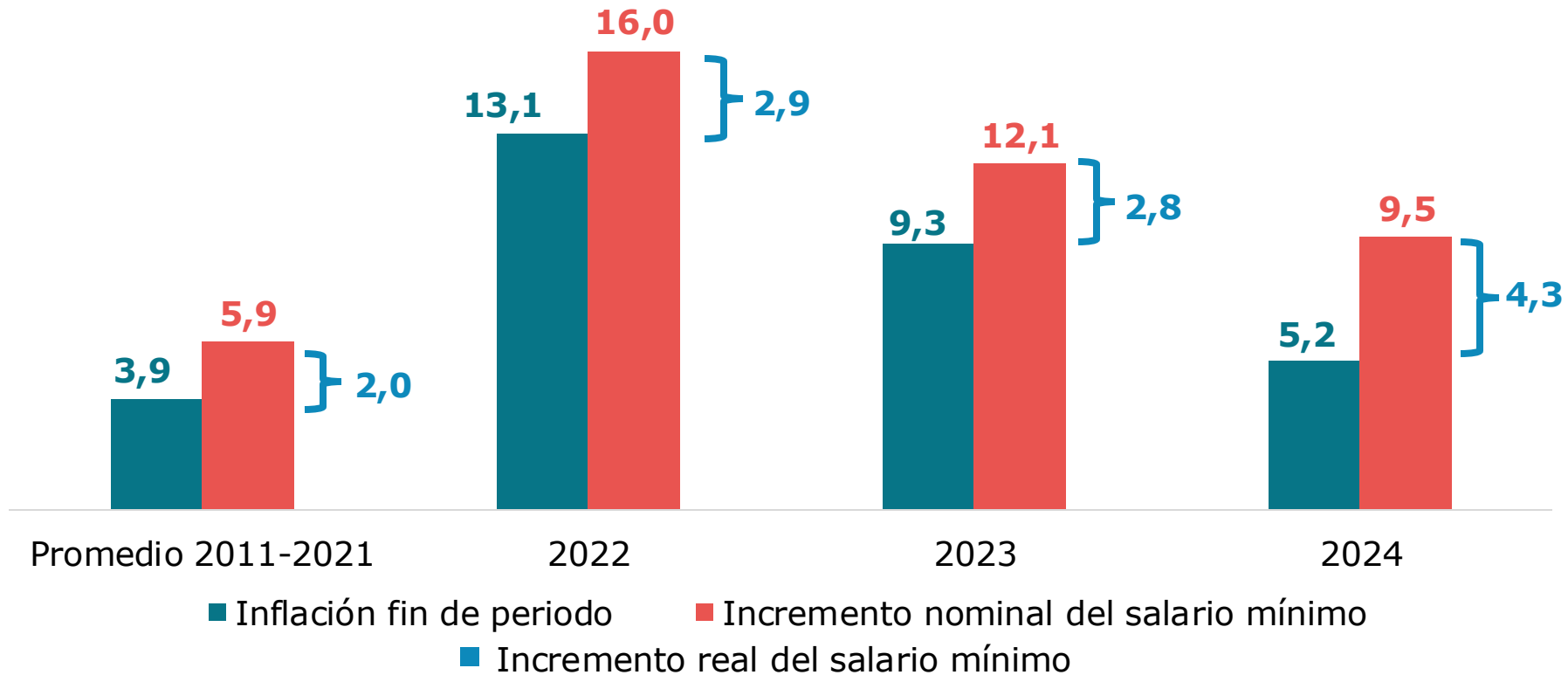
En oct-2025, la inflación de **pobres (5,52%)** y **vulnerables (5,48%)**, fue menor que la de **altos ingresos (5,54%)**.

Fuente: DANE y Banco de la República.

1. Los analistas encuestados en noviembre de 2025 por el Banco de la República esperan que la inflación se ubique en 5,34% para cierre de 2025.

Los aumentos recientes en el salario mínimo han permitido mejorar el poder adquisitivo de los hogares

Incrementos del salario mínimo e inflación fin de periodo
(Decisión salarial para la próxima vigencia)



Fuente: DANE y decretos de aumentos salariales

La economía colombiana se libera y se apoya en sus potencialidades

Deja atrás la dependencia extractivista para abrirle espacio a **nuevas actividades no tradicionales**: agroindustria, alimentos, servicios culturales y turismo internacional

Gasto



Exportaciones: para lo corrido de 2025 hasta septiembre las exportaciones totales han crecido 1,8% frente al mismo periodo del año anterior y explicado por las exportaciones no tradicionales que han crecido 14,2%. (Var. Anual 2025-3T: 2,2%)



Gasto de consumo final: este buen desempeño es el resultado de políticas de gobierno que focalizan el gasto social y que defienden el ingreso laboral, lo cual explica la mejor dinámica económica y los nuevos empleos. (Var. Anual 2025-3T: 5,7%)




Importaciones: han crecido en promedio 1,7% anual desde 2023, favoreciendo el consumo y la adquisición de maquinaria y equipo, reflejando la recomposición tecnológica y la modernización del aparato productivo. (Var. Anual 2025-3T: 10,0%)

La diversificación de las exportaciones demuestra que sí es posible transitar hacia un modelo que reconozca las potencialidades del país

La recuperación económica desde abajo y en sectores intensivos en mano de obra ha generado buenos resultados en el empleo



La **tasa de desempleo** ha contado con **una tendencia decreciente, alcanzando mínimos históricos en 2025**

10,2%  **8,2%**
2023 Oct-2025



La creación de empleos se está dando en **trabajos de mayor calidad**, reflejados en una **menor tasa de informalidad**.



La **brecha de género en desempleo se ha reducido**, gracias a que las **mujeres** están **accediendo a empleos en mayor medida**.



La tasa de **desempleo de los jóvenes** en lo corrido del 2025 ha caído a su **mínimo histórico**.

Informalidad

ene-oct 2023 → ene-oct 2025

56,5% → 55,8%

Brecha género

4,8pp → 4,6pp

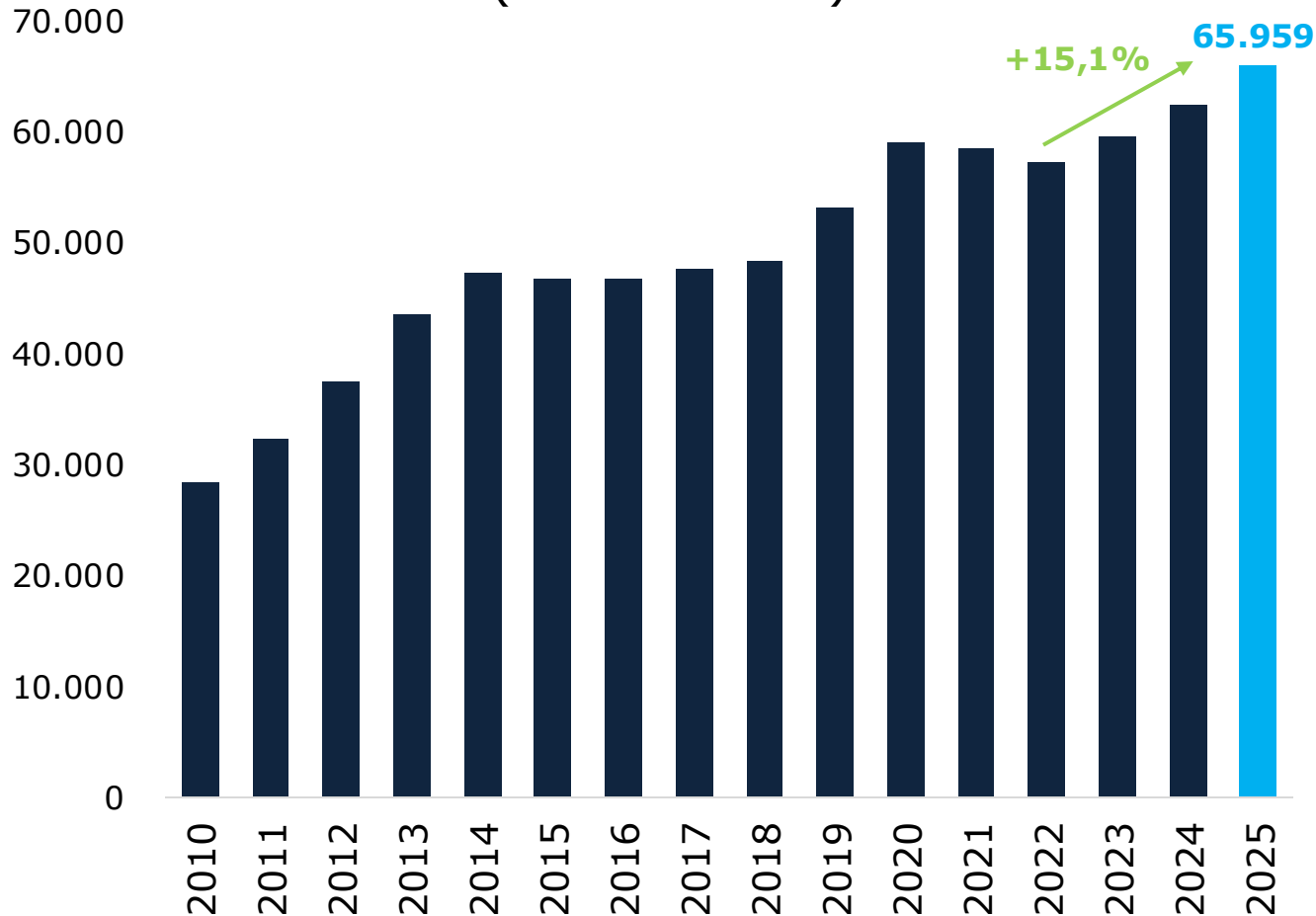
Desempleo juvenil

ene-sep 2023 → ene-sep 2025

17,4% → 15,7%

Las reservas internacionales han aumentado y se encuentran en los niveles más altos de su historia

Reservas internacionales brutas¹ (USD millones)



Las **reservas se ubican** en USD 65,9 mil millones en 2025, +15,1% frente 2022.



Como porcentaje del PIB se ubican en **14,8%²**.



Según **métricas del FMI**, el nivel de reservas es **adecuado**.



Estas **reservas implican una menor vulnerabilidad** de la economía colombiana.

Fuente: Banco de la República. Fondo Monetario Internacional.

1. Los datos de 2025 se encuentran con corte a octubre.

2. Con base en el PIB acumulado de los últimos cuatro trimestres.

**CON
DIGNIDAD,
cumplimos**



Hacienda

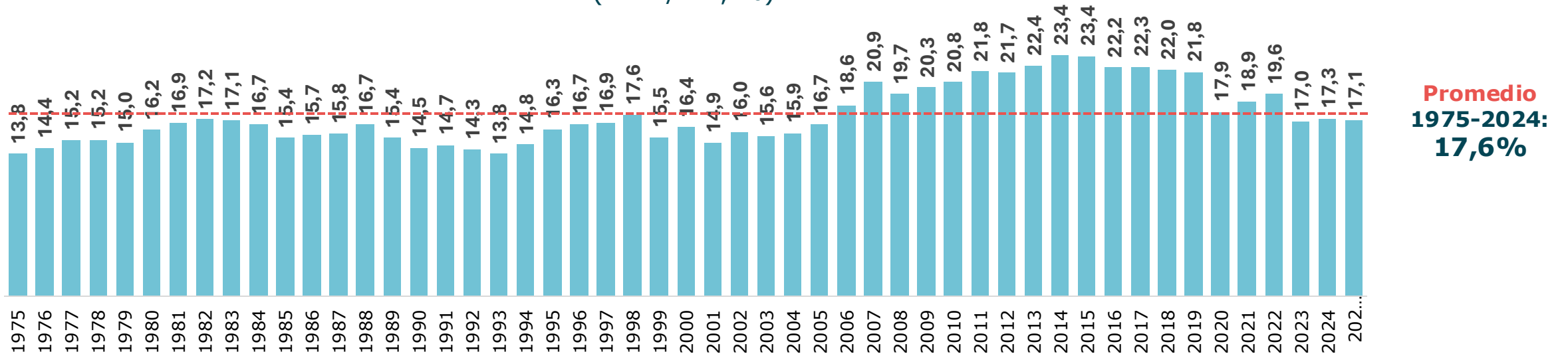

3. CONFIANZA EN POLÍTICA FISCAL: CAMBIOS EN ACTIVIDADES ECONÓMICAS



Rendición **2024**
2025
de *cuentas*

Durante el gobierno, la tasa de inversión fija se ha ubicado alrededor del promedio histórico (1975-2024)

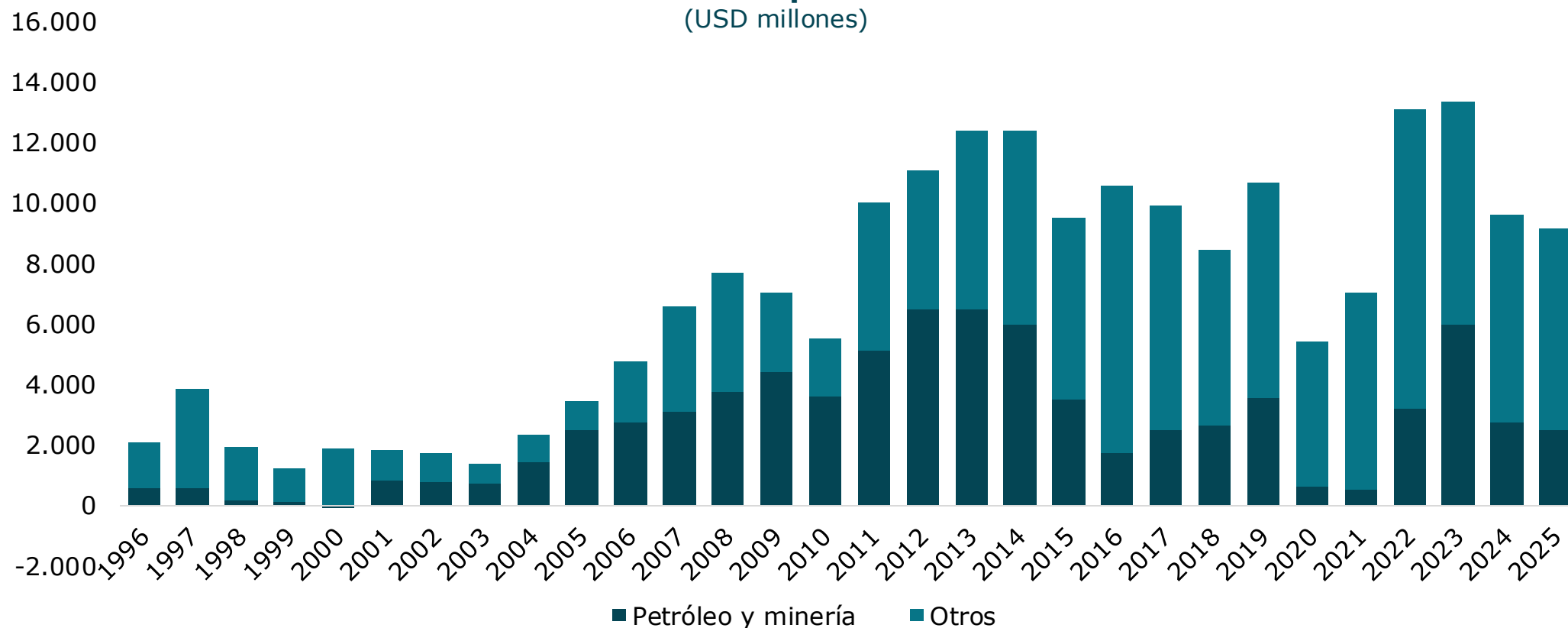
Tasa de inversión fija
(FBKF/PIB, %)



Las medidas fiscales tomadas no han impactado negativamente la inversión. Los periodos por encima del promedio se explican por la bonanza minero-energética

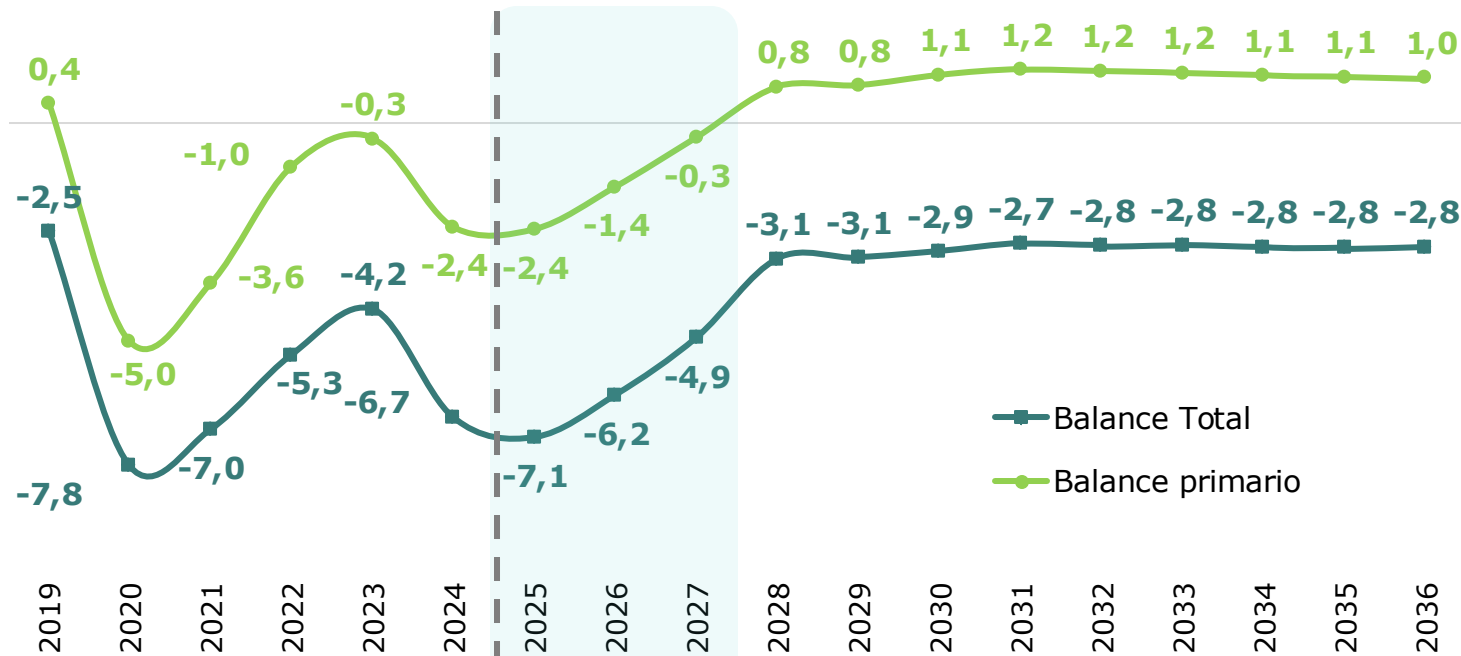
La inversión extranjera directa se ha mantenido en niveles elevados y se orienta a sectores no tradicionales

Inversión Extranjera Directa bruta
Enero – Septiembre
(USD millones)



La senda de retorno permite un ajuste gradual y creíble sin comprometer la sostenibilidad macroeconómica y fiscal en el mediano plazo

Balance primario y total GNC
(%PIB)



Activación de la clausula de escape de la Regla Fiscal durante 3 años

En el mediano plazo, el GNC registraría **superávits primarios promedio de 1,1% del PIB**, lo que permitirá una trayectoria descendente de la deuda en línea con el mecanismo paramétrico de la Regla Fiscal



Hacienda



Rendición

de *cuentas*

2024

2025

