



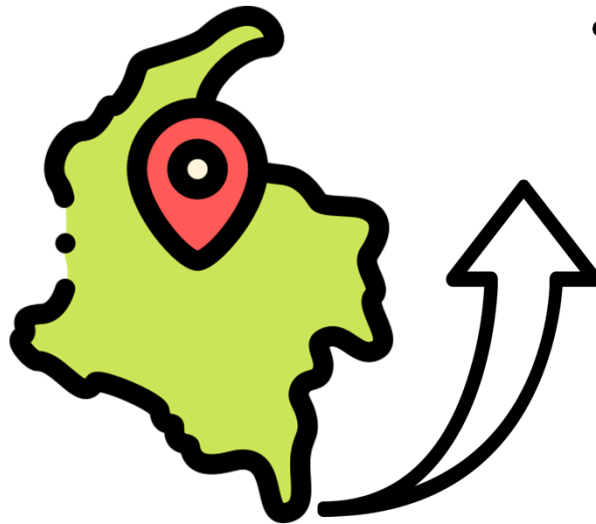
Hacienda

Cuentas claras con la *ciudadanía*

Ministerio de Hacienda
y Crédito Público



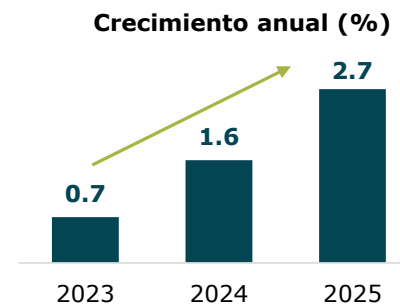
La economía colombiana se encuentra en fase de aceleración, tal que, para 2025, se espera que el crecimiento económico se ubique en 2,7%



En los últimos años, la economía colombiana se ha acelerado, llevando a que en 2025-3T se registre un crecimiento anual de

+3,6%

El más alto desde 2015
(omitiendo el repunte de la pandemia)



El buen ritmo de crecimiento que ha mostrado el país, ha estado sustentado en el desempeño favorable de actividades económicas clave.



La economía colombiana se encuentra en fase de aceleración, tal que, para 2025, se espera que el crecimiento económico se ubique en 2,7%

Producción



Actividades artísticas y de entretenimiento: en promedio desde 2023 ha crecido 9,4% anual, dadas las mayores apuestas deportivas y los eventos de afluencia masiva. (Var. Anual 2025-3T: 5,7%)



Agricultura y ganadería: las mejores cosechas en cultivos, como café, banano y flores, junto con el mejor desempeño de la ganadería, han estimulado el crecimiento promedio de 4,6% entre 2023 y 2025*. (Var. Anual 2025-3T: 2,4%)



Comercio, transporte y alojamiento: ha presentado un crecimiento de 0,9% promedio desde 2023, dadas las mayores compras de vehículos, alimentos y productos de tecnología. (Var. Anual 2025-3T: 5,6%)



Hacienda

La economía colombiana se encuentra en fase de aceleración, tal que, para 2025, se espera que el crecimiento económico se ubique en 2,7%

Gasto



Exportaciones: los servicios colombianos hacia el exterior son cada vez mayores (7,0%), y se reflejan en un crecimiento anual promedio de 2,3%, entre 2023 y 2025*, en las exportaciones totales. (Var. Anual 2025-3T: 2,2%)



Gasto de consumo final: este buen desempeño es el resultado de una economía dinámica en consumo de servicios y adquisición de bienes, con un crecimiento promedio de 2,1% entre 2023 y 2025*. (Var. Anual 2025-3T: 5,7%)



Importaciones: han crecido en promedio 1,7% anual desde 2023, favoreciendo el consumo y la adquisición de maquinaria y equipo. (Var. Anual 2025-3T: 10,0%)

Cuentas claras
con la *ciudadanía*

El mercado laboral y el sector externo de la economía han tenido un comportamiento favorable



La creación de empleos se está dando en **trabajos de mayor calidad**, reflejados en una **menor tasa de informalidad**.



La **brecha de género en desempleo** se ha reducido, gracias a que las **mujeres** están **accediendo a empleos en mayor medida**.



La tasa de **desempleo de los jóvenes** en lo corrido del 2025 ha caído a su **mínimo histórico**.

ene-sep 2023

ene-sep 2025



Informalidad

56,0% → **55,7%**

Brecha género

4,9pp → **4,6pp**

Desempleo juvenil

17,4% → **15,7%**



1. Datos entre enero y septiembre.
2. Datos entre enero y junio.
Fuente: DANE y Banco de la República.

El mercado laboral y el sector externo de la economía han tenido un comportamiento favorable



Las exportaciones no tradicionales y de servicios ha contribuido a la corrección del desbalance externo, y se ubican en máximos históricos.

- Las **exportaciones no tradicionales** han aumentado 23,3% entre 2022 y 2025, explicadas, principalmente, por el sector agrícola¹.
- Las **exportaciones de servicios** han aumentado 46,9% en ese periodo, dado el dinamismo del turismo².



Las **remesas de trabajadores** han aumentado 42,0% frente a 2022, y se ubican en máximos históricos¹.



El país ha financiado su déficit externo **con inversión extranjera directa en sectores no extractivos**, lo cual representa un financiamiento saludable del déficit.

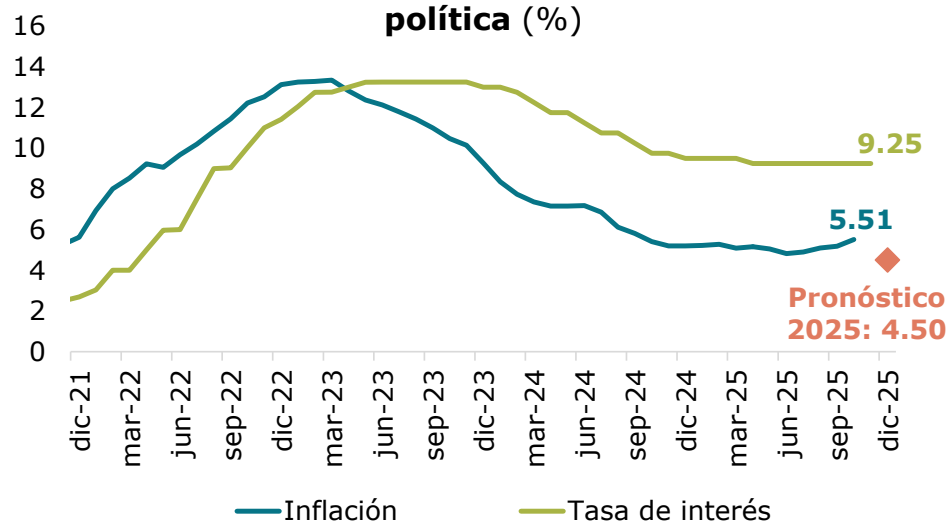


1. Datos entre enero y septiembre.
2. Datos entre enero y junio.

Fuente: DANE y Banco de la República.

Pese a que la inflación ha presentado una reducción significativa, continúa representando un reto

Inflación anual y tasa de interés de política (%)



La inflación ha presentado una **disminución significativa** desde que alcanzó un máximo de 13,34% en marzo de 2023 hasta 5,51% en octubre de 2025.



Hogares y empresas **gastaron menos ante el mayor costo del endeudamiento**, la economía se enfrió y los precios de alimentos y productos importados dejaron de subir tan rápido.



Las canastas que más han contribuido a la caída de la inflación son **alimentos y bienes**.



Para octubre de 2025, la **inflación de hogares pobres (5,52%) y vulnerables (5,48%) se situó por debajo de la de hogares de ingresos altos (5,54%)**.

- En los últimos meses **la inflación ha mermado su ritmo de reducción**, por cuenta de los **mayores precios de los alimentos** ante los mayores costos de producción.
- **El incremento del salario mínimo ha favorecido la capacidad de compra de los hogares colombianos y no ha tenido efectos significativos sobre el comportamiento de la inflación.**
- **Se espera que en el corto plazo la inflación retome su senda decreciente**, lo que representaría un alivio para los hogares colombianos.

El Ministerio ha buscado afrontar los distintos retos de la política fiscal

Retos



Ajuste fiscal: El desequilibrio de las finanzas públicas requiere acciones para el cumplimiento de la Regla Fiscal en 2028. Los países de la región y emergentes del mundo prevén un déficit mayor en 0,3pp y 0,6pp del PIB en 2025, respectivamente.



Gasto fiscal inflexible: El 86% del gasto en 2025 es inflexible por pago de intereses, transferencias del SGP y seguridad social.



Estabilidad de la deuda: A pesar de las reducciones temporales de la deuda, se requieren acciones que garanticen su sostenibilidad en el mediano plazo.



Reformas fiscales estructurales: Las últimas tres reformas no han incrementado los ingresos en lo esperado (0,8pp frente a 2pp del PIB).

El Ministerio ha buscado afrontar los distintos retos de la política fiscal

Hitos



Reducción de subsidio a combustibles: Mediante ajustes en el precio de los combustibles se ha reducido 1,3pp del PIB.



Reducción del gasto de intereses: En 2025 y 2026 se espera una reducción en medio de operaciones de manejo de deuda.



Recorte histórico presupuestal en 2024: Dada la reducción de ingresos que se tuvo en ese año, se registró un recorte presupuestal histórico de \$28,4 bn.



Seguimiento del recaudo y ejecución del gasto para hacer ajustes oportunos: Control de liquidez alineado con disponibilidades de ingreso, priorización del uso de recursos del rezago presupuestal y fiducias, entre otras.

Financiación de movilidad verde en Bogotá: Buses eléctricos



Firmamos con el distrito **la financiación del 70% (\$1 Billón) de la flota eléctrica** que modernizará y hará la **transición energética para la ciudad**, y de la cual se espera que también reduzca la tarifa técnica para los ciudadanos.

**Inversión Nación
\$1 Billón**

**229 Buses
112 Biarticulados eléctricos
157 Articulados eléctricos**

- ✓ El **reemplazo de vehículos a diesel por eléctricos** permite evitar la emisión de más de 224 mil toneladas de CO₂ en un periodo de 15 años
- ✓ Se **reducirán los tiempos de viaje en Soacha en un 15 %** (equivalente a unas 53 horas anuales por persona)
- ✓ La flota eléctrica del SITP **reducirá en 21 % los costos operativos por kilómetro** y en **9 % el costo total de propiedad**

Movilidad ferroviaria

**\$15
Billones**

Firmamos con Cundinamarca un **convenio por más de \$15 billones para la construcción del Tren de Zipaquirá–RegioTram del Norte**, un sistema férreo eléctrico y sostenible que conectará Zipaquirá, Cajicá, Chía y Bogotá.

**17
Estaciones**

**24.6 km en Bogotá
24.2 km en la Sabana**

**187.443 Pasajeros día
55.997.043 Pasajeros año**

- ✓ **Ahorros en los tiempos de viaje** de **1.004,2 millones de horas en transporte público y 8,3 millones de horas en viajes en vehículos privados** durante la vida útil del proyecto
- ✓ **Ahorros en costos** de la **ocurrencia de los accidentes y pérdida de vidas humanas** en **622.116 MM COP**



Plataforma País

Desde el Viceministerio General se lideró la **estructuración de gobernanza de la Plataforma País y puesta en marcha** de la misma en conjunto con la Dirección de Crédito Público y el Departamento Nacional de Planeación.

La Plataforma País permitirá **coordinar actores y mecanismos de financiamiento para proyectos de transición energética, sostenibilidad ambiental y movilidad eléctrica.**

Actualmente se han identificado **23 proyectos potenciales para su primera fase** (DNP, 2025)



**Lanzamiento oficial:
Noviembre de 2025 en la Cumbre
CELAC – Unión Europea**

Proyectos por USD 34 mil millones

- ✓ USD \$23.6 mil millones en **infraestructura**
- ✓ USD \$10.5 mil millones en **transición energética**
- ✓ USD \$0,3 mil millones en **conservación y biodiversidad**



Conformación del Fondo Colombia Potencia Mundial de la Vida

El Viceministerio General lideró la **estructuración y firma del patrimonio autónomo Fondo Colombia Potencia Mundial de la Vida**, el cual permitirá ejecutar recursos en **reforma rural integral, transición energética y agua y saneamiento básico** a través de una administración eficiente de recursos.

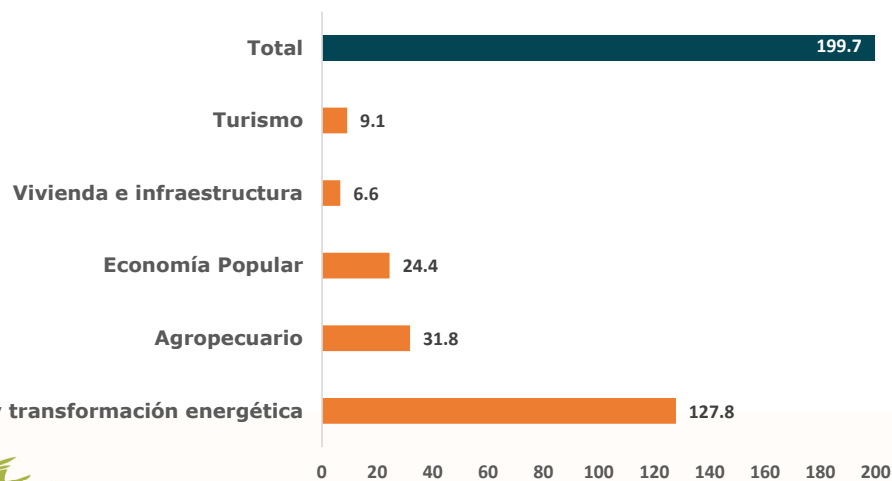
El Fondo contribuye a la ejecución de recursos de la Política Nacional de Reindustrialización que le apuesta a:

- ✓ Transición energética
- ✓ Agroindustria y soberanía alimentaria
- ✓ Reindustrialización en la salud
- ✓ Reindustrialización en defensa para la vida



Seguimiento de Pacto por el Crédito

El Viceministerio General realizó el **seguimiento de la iniciativa Pacto por el Crédito a través de los informes de la SFC**, la cual a la fecha ha logrado desembolsar **199.7 billones de pesos**, es decir **66,9% de avance** en 12 de los 18 meses para la meta acordada.



\$199.7
Billones (COP)
desembolsados



Proyectos de Interés Nacional Estratégico

El Ministerio de Hacienda y Crédito Público ha otorgado aval fiscal y aprobado vigencias futuras por más de **84 billones de pesos para 12 Proyectos de Interés Nacional Estratégico**, abarcando **ocho sectores clave** para el desarrollo del país.

Sector	Proyecto Estratégico	Duración	Valor (Billones de pesos)
Transporte	Electrificación del Transporte Público Urbano de Pasajeros	2026-2040	1,2
	Vías para la Paz	2026-2035	14,8
	Plan de Reactivación Ferroviaria	2026-2029	18,5
Educación	Plan de Espacios Educativos como Centros de la Vida comunitaria	2026-2036	12,9
Defensa	Renovación del Sistema de Aeronaves Caza	2026-2032	16,8
Energía	Colombia Solar	2026-2030	8,3
TIC	Red de Fibra Óptica en el Amazonas	2026-2034	0,7
Vivienda	Cierre de brechas agua y saneamiento	2026-2028	3,4
Salud	San Juan de Dios Centro de Salud de excelencia en Colombia	2026-2034	1,7
	Red de hospitales de alta complejidad	2026-2030	3
	Producción Nacional de productos farmacéuticos que garanticen soberanía sanitaria	2026-2035	1,3
Ambiente	Recuperación de la selva amazónica y territorios vulnerables en Colombia	2026-2035	1,4



Hacienda

Dirección General de Crédito Público y Tesoro Nacional

Hitos 2025



**Reducción del riesgo de refinanciamiento en COP
34 billones**



**Reducción de las métricas del saldo de la deuda
del GNC en COP 26 billones**



**Nuevas Emisiones en Euros por valor de EUR
4.100 millones**



Cuentas claras

con la

ciudadanía



Ministerio de Hacienda
y Crédito Público