



**El emprendimiento
es de todos**

Minhacienda



El emprendimiento
es de todos

Minhacienda

IBAGUÉ

Situación fiscal y perspectivas
2020 y Primer Semestre 2021

Ministerio de Hacienda y Crédito Público
Dirección General de Apoyo Fiscal



DATOS BÁSICOS

Concepto	2020		% del Total (1)/(2)
	Municipio (1)	Total Capitales (2)	
Población (Censo 2018 - DANE)	541.101	22.695.901	2,4%
Inversión (Millones de Pesos) (**)	647.299	34.514.392	1,9%
Deuda Pública (Millones de Pesos)	112.537	8.949.467	1,3%
Recursos Propios per cápita (Pesos)	425.374	816.754	
SGP per cápita (Pesos)	686.263	576.770	
Inversión per cápita (Pesos)	1.196.263	1.520.732	
Deuda Pública per cápita (Pesos)	207.979	394.321	
Pobreza Monetaria (2018 - DANE)	5,42%	14,30%	
Categoría Presupuestal	1		

(**) No incluye déficit vigencias anteriores ni SGR.

Fuente: Cálculos DAF con información de Secretarías de Hacienda y DANE.



Resultado Fiscal y Presupuestal 2020

RESULTADO FISCAL DE LA VIGENCIA

valores en millones de \$

Concepto	Vigencia	
	2019	2020
Resultado balance corriente	65.942	83.548
Resultado balance de capital	-131.818	-63.137
Déficit o superávit fiscal	-65.876	20.411
Financiamiento	118.429	42.920
Endeudamiento neto	24.590	-19.964
Recursos del balance	93.839	62.885
Venta de activos	0	0
RESULTADO PRESUPUESTAL	52.553	63.332

Fuente: Cálculos DAF con información de la Secretaría de Hacienda.

- ❑ En 2020 Ibagué obtuvo un balance positivo en su cuenta corriente 27% superior al de 2019, y redujo en más del 50% el desbalance de capital, generando un notable superávit fiscal, revirtiendo la tendencia negativa que traía ese indicador en años anteriores.

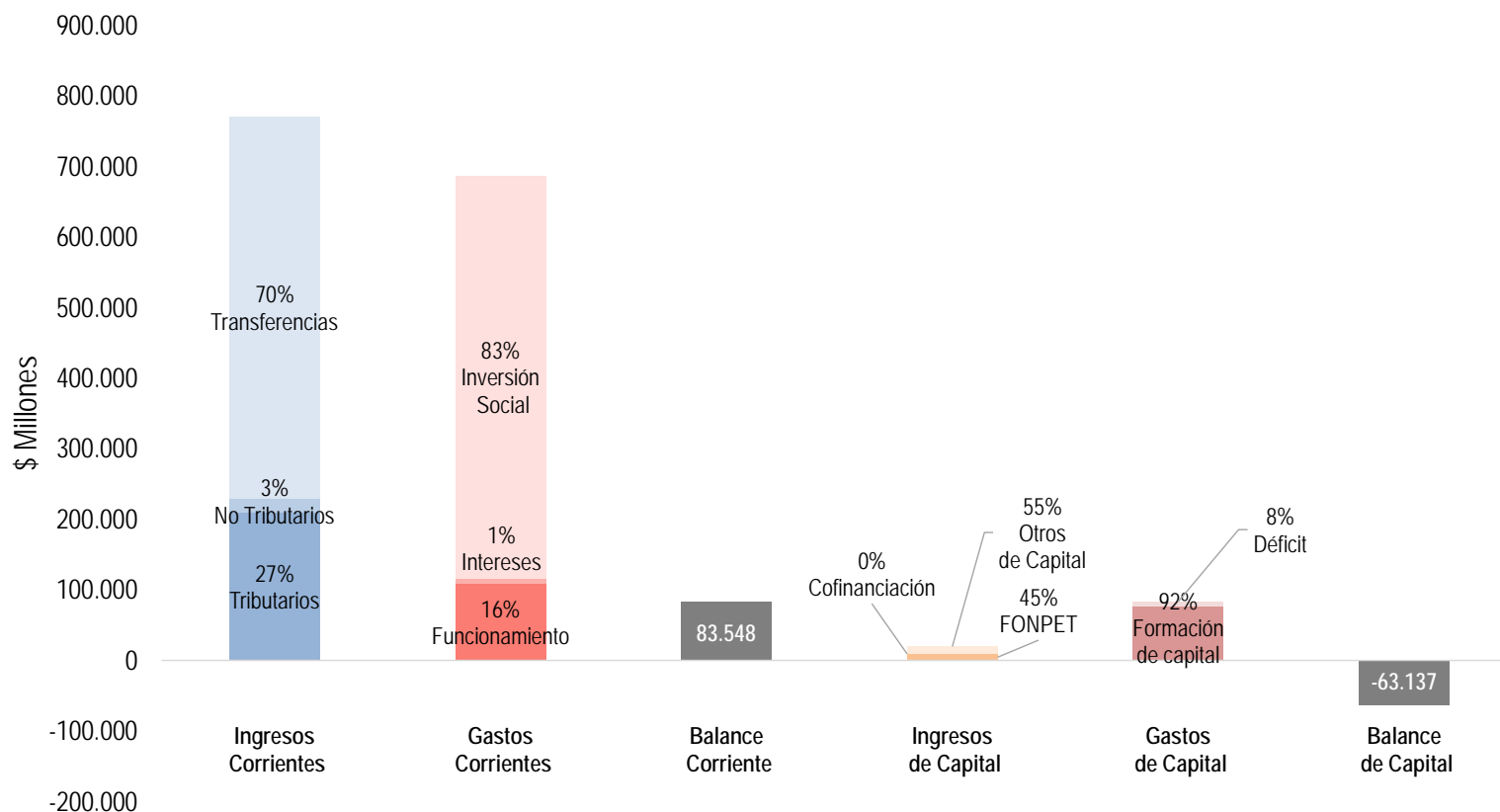
- ❑ Al considerar en el análisis de la vigencia las partidas de financiamiento, que incluyen un endeudamiento neto negativo y recursos del balance por más de casi \$63.000 millones, se encuentra que el municipio presentó superávit presupuestal 21% superior al de 2019.
- ❑ Aunque esta vez fueron menores que un año atrás, la acumulación de cuantiosos recursos del balance ha sido recurrente en el municipio, refleja debilidades en su gestión financiera, y significa que se presentan retrasos en la ejecución de los recursos programados en la vigencia fiscal, situación injustificable ante las crecientes demandas de inversión en pro de la comunidad.

Composición Resultado Fiscal 2020



El emprendimiento es de todos

Minhacienda



Fuente: Cálculos DAF con información de la Secretaría de Hacienda.

- ❑ Ibagué deriva el 70% de sus ingresos corrientes de las Transferencias provenientes del Gobierno Nacional para ejecutar sus planes y programas, entre los cuales resaltan los correspondientes a los sectores sociales, que en 2020 representaron más de cuatro quintas partes de los gastos corrientes de la entidad.



Comportamiento Recaudo Tributario 2020

INGRESOS TRIBUTARIOS 2019 - 2020

valores en millones de \$

Concepto	Vigencia		Variación Real 2019/2020	Contribución a la Variación
	2019	2020		
Vehículos automotores	0	0	N/A	0%
Estampillas	11.688	5.970	-50%	37%
Sobretasa a la gasolina	21.548	17.719	-19%	26%
Impuesto predial unificado	102.407	94.935	-9%	57%
Impuesto de industria y comercio	64.881	75.863	15%	-62%
Otros impuestos	22.035	15.736	-30%	42%
TOTAL	222.558	210.224	-7%	100%

Fuente: Cálculos DAF con información de la Secretaría de Hacienda.

El buen comportamiento del Impuesto de industria y comercio, el segundo más representativo de Ibagué, fue insuficiente para contrarrestar la evolución de los demás rubros, principalmente los de Predial, la Sobretasa a la gasolina, Otros y Estampillas, que fueron los renglones más afectados por las implicaciones de la pandemia del Covid 19.



COMPROMISOS DEL AÑO SIN SGR 2019 - 2020

valores en millones de \$

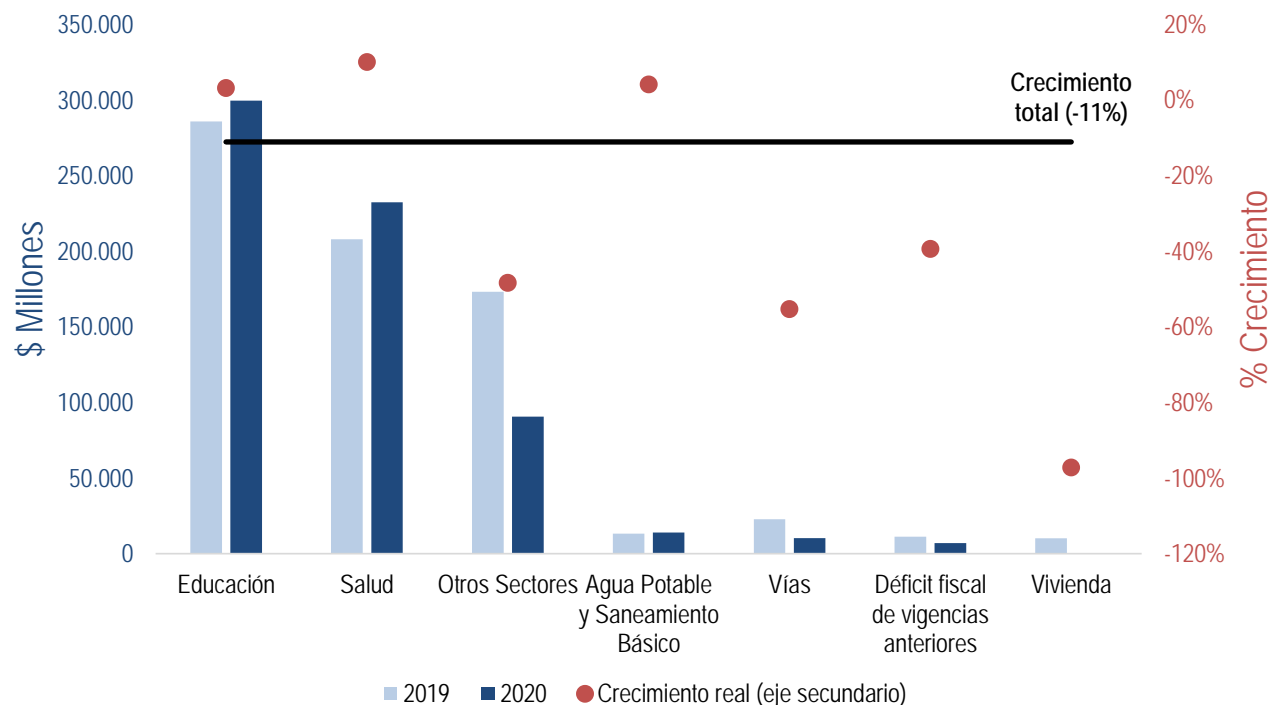
Concepto	Vigencia		Variación Real 2020/2019	Contribución a la Variación
	2019	2020		
Funcionamiento	103.346	104.859	0%	0%
Gastos de Personal	46.303	55.405	18%	-9%
Gastos Generales	25.807	18.623	-29%	9%
Transferencias Corrientes	29.158	29.614	0%	0%
Otros	2.079	1.217	-42%	1%
Inversión	724.382	654.220	-11%	92%
Servicio de la deuda	37.573	30.977	-19%	8%
TOTAL COMPROMISOS DEL AÑO SIN SGR	865.302	790.056	-10%	100%

Fuente: Cálculos DAF con información de la Secretaría de Hacienda.

- ❑ En 2020 los gastos financiados con recursos distintos al SGR cayeron 10% frente al año anterior, explicado especialmente por su principal rubro (la inversión), que se redujo 11% (\$70.000 millones); mientras Servicio de la deuda cayó 19% y funcionamiento se mantuvo en pesos constantes.
- ❑ En los Gastos de funcionamiento el aumento de los de personal, pudo contrarrestar la caída presentada en los gastos generales.



Gastos de Inversión 2020

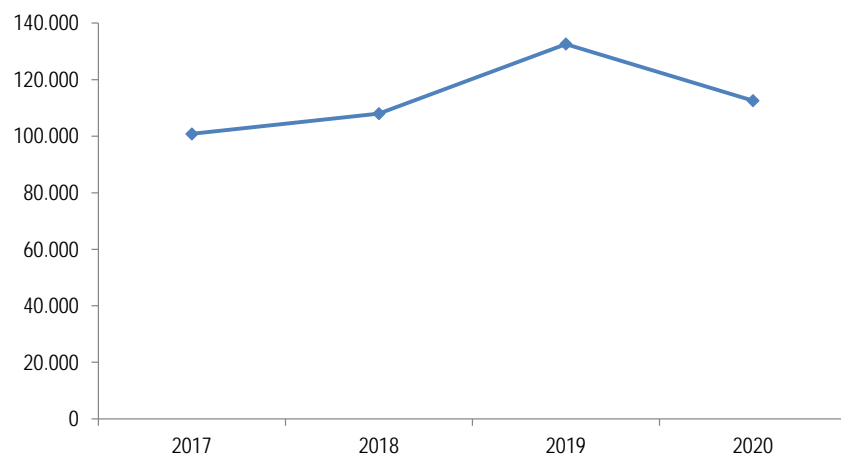


Fuente: Cálculos DAF con información de la Secretaría de Hacienda.

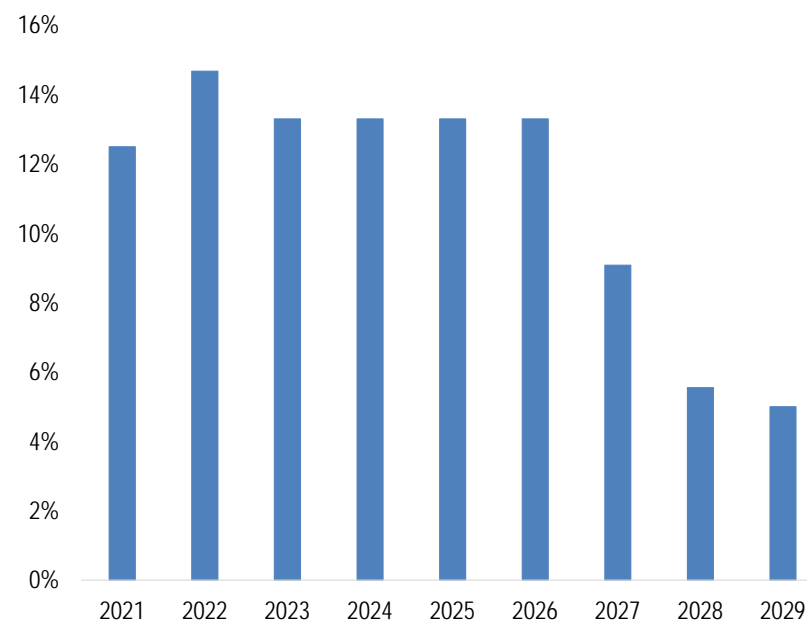
- ❑ El desempeño de la inversión fue reflejo especialmente de los menores valores ejecutados en Otros sectores, Vivienda y Vías, mientras los sectores más representativos fueron Educación, Salud y Otros, que en conjunto aportaron el 95%.
- ❑ En el nivel agregado, en 2020 la mayor parte de la inversión en la capital tolimense la copó la Inversión social (81%), mientras la inversión en formación bruta de capital significó el 19%.



Saldo Deuda Pública (\$Millones)



Perfil de Vencimientos (% del total)



Fuente: Cálculos DAF con información de la Secretaría de Hacienda.

- ❑ En 2020 el municipio no obtuvo desembolsos de crédito y realizó amortizaciones por casi \$20.000 millones, cerrando la vigencia con un saldo de deuda pública por \$112.537 millones. La deuda está destinada principalmente a la construcción y remodelación de infraestructura deportiva para la competitividad nacional e internacional del municipio.
- ❑ El perfil de vencimientos de la deuda pública interna indica que en 2026 el municipio de Ibagué habrá amortizado el 80% del capital.



Normas de Disciplina Fiscal

Normas de Disciplina Fiscal				
Indicador	2017	2018	2019	2020
Capacidad de Endeudamiento Ley 358/97 (*)				
Solvencia	3%	3%	4%	3%
Sostenibilidad	22%	21%	28%	30%
Semáforo	VERDE	VERDE	VERDE	VERDE
Ley 617 de 2000 - Administración Central				
GF/ICLD	38%	42%	42%	42%
Límite	65%	65%	65%	65%
Diferencia	-27%	-23%	-23%	-23%
Ley 819 de 2003 - Balance Primario				
Balance Primario	117.741	128.924	34.828	90.730

(*) Cálculos con corte al 1 de enero de la vigencia siguiente

Fuente: Cálculos DAF con información de la Secretaría de Hacienda.

- ❑ La entidad ha dado cumplimiento a los límites contemplados en las normas de disciplina fiscal.
- ❑ Al finalizar 2020, el municipio se encontraba en instancia autónoma de endeudamiento y contabilizó superávit primario.
- ❑ El 27 de mayo de 2020, Fitch Ratings afirmó las calificaciones nacionales de largo y corto plazo del Municipio de Ibagué en 'A-(col)' y 'F2(col)', respectivamente. La Perspectiva de la calificación de largo plazo es Estable. La afirmación de las calificaciones tiene en cuenta la situación de estrés económico como consecuencia de la contingencia internacional derivada del coronavirus. Además, refleja la expectativa de Fitch de que Ibagué preservará un desempeño presupuestario estable y una deuda adecuada.



El emprendimiento
es de todos

Minhacienda

Primer Semestre 2021



Resultado Fiscal y Presupuestal Junio 2021

RESULTADO FISCAL PRIMER SEMESTRE

valores en millones de \$

Concepto	Primer Semestre	
	2020	2021
Resultado balance corriente	63.680	104.011
Resultado balance de capital	-18.160	-46.772
Déficit o superávit fiscal	45.520	57.239
Financiamiento	1.002	100.102
Endeudamiento neto	-11.682	2.462
Recursos del balance	12.683	97.640
Venta de activos	0	0
RESULTADO PRESUPUESTAL	46.522	157.341

Fuente: Cálculos DAF con información de la Secretaría de Hacienda.

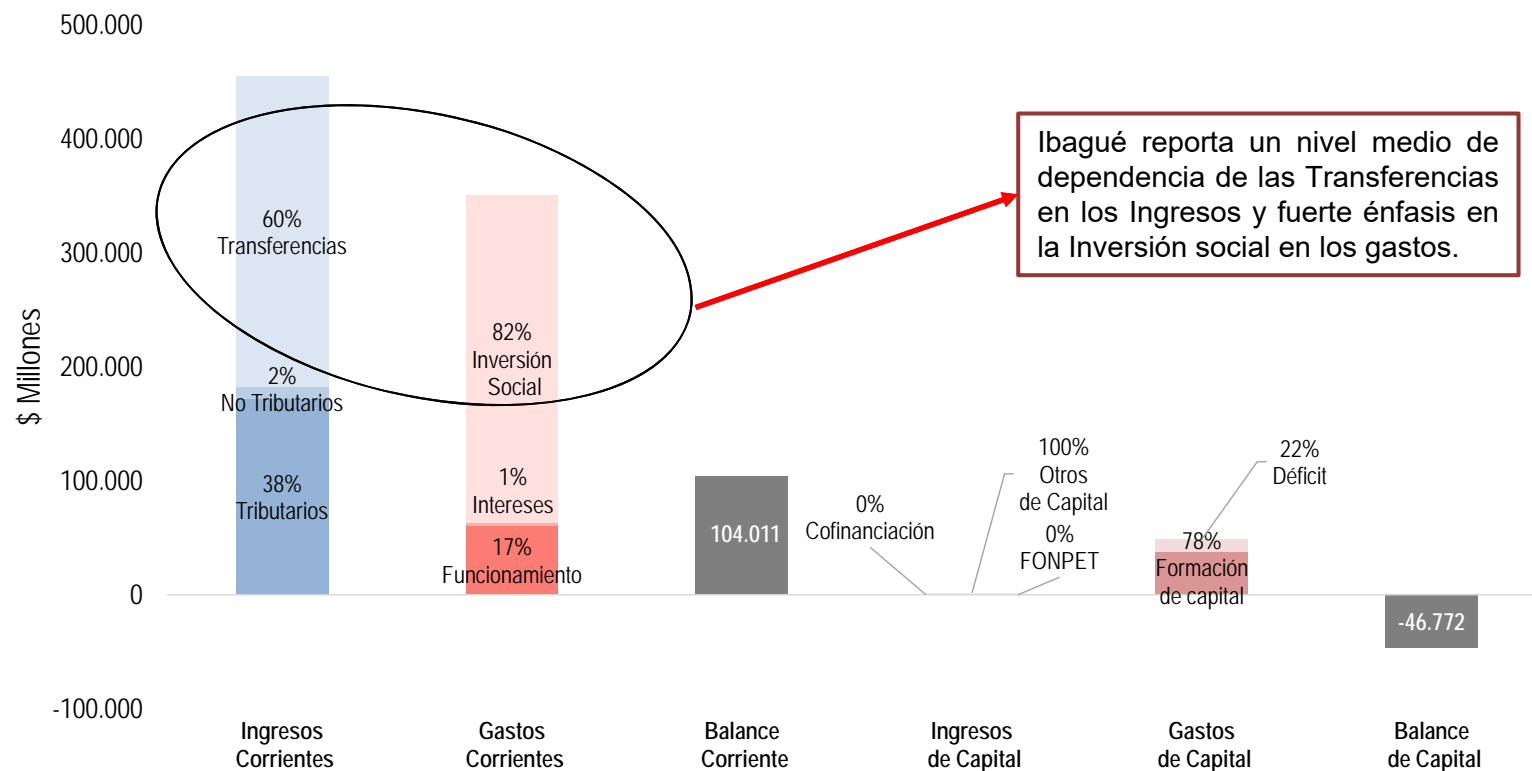
- ❑ Al primer semestre de 2021 Ibagué contabilizó superávit fiscal parcial 26% mayor que un año atrás, con lo cual mantiene la tendencia positiva de ese indicador. Nuevamente se reporta superávit en el balance corriente, efecto de los montos crecientes en los ingresos, que a la postre servirían para enfrentar la pandemia. El déficit de capital multiplicó por 2,6 al observado a junio de 2020.
- ❑ Al tener en cuenta los recursos del balance, que se multiplicaron por 8, y el endeudamiento neto, se registró un resultado presupuestal superavitario, que indica un notable mejoramiento relativo a lo registrado un año antes.



El emprendimiento es de todos

Minhacienda

Composición Resultado Fiscal Junio 2021



Ibague reporta un nivel medio de dependencia de las Transferencias en los Ingresos y fuerte énfasis en la Inversión social en los gastos.

Fuente: Cálculos DAF con información de la Secretaría de Hacienda.

- Los ingresos recaudados al primer semestre de 2021 fueron muy superiores a los compromisos de gasto, y determinaron un superávit fiscal parcial fue 26% mayor que un año atrás.



Comportamiento Recaudo Tributario Junio 2021

INGRESOS TRIBUTARIOS PRIMER SEMESTRE 2020 - 2021

valores en millones de \$

Concepto	Primer semestre		Variación Real 2021/2020	Contribución a la Variación
	2020	2021		
Estampillas	2.452	4.220	66%	7%
Sobretasa a la gasolina	8.275	11.028	29%	11%
Impuesto predial unificado	66.374	87.302	27%	82%
Impuesto de industria y comercio	55.216	55.618	-3%	-7%
Otros impuestos	11.444	13.511	14%	7%
TOTAL	143.761	171.679	15%	100%

Fuente: Cálculos DAF con información de la Secretaría de Hacienda.

A junio de 2021, el recaudo tributario en Ibagué estuvo liderado por el Impuesto Predial, que creció 27%, mientras el segundo impuesto en importancia (de industria y comercio), fue el único que cayó en términos reales.



Comportamiento Gastos Junio 2021

COMPROMISOS DEL SEMESTRE SIN SGR 2020 - 2021

valores en millones de \$

Concepto	Primer Semestre		Variación Real 2021/2020	Contribución a la Variación
	2020	2021		
Funcionamiento	56.122	57.670	1%	-1%
Inversión	284.477	335.450	16%	116%
Servicio de la deuda	17.599	13.012	-27%	-15%
TOTAL COMPROMISOS DEL AÑO SIN SGR	358.199	406.132	12%	100%

Fuente: Cálculos DAF con información de la Secretaría de Hacienda.

A junio de 2021 la dinámica del gasto municipal se vio impulsada por el crecimiento de la Inversión (16%), explicado básicamente por la reactivación económica generada una vez empezaron a retroceder los estragos causados por la pandemia y por los mayores recaudos tributarios derivados de la misma.



**El emprendimiento
es de todos**

Minhacienda