

El SIIF Nación en Cifras

El Sistema Integrado de Información Financiero – SIIF Nación, permite que cerca de 200 unidades ejecutoras del Presupuesto General de la Nación y cerca de 1000 regionales registren sus operaciones financieras cada día a través del sistema.

Durante los primeros cinco años de uso de la segunda generación del SIIF Nación, la cantidad de registros se incrementó hasta duplicarse en el año 2014 con respecto al año de inicio en el 2011, esto en la medida que se fue afianzando el uso del sistema en las entidades usuarias y ampliando su cobertura para incluir la totalidad de unidades ejecutoras y sus regionales; a partir del año 2014 la cantidad de registros ha ido aumentando hasta el año 2019, en el año 2020, época de la pandemia, la cantidad de registros disminuyó, a cifras promedio de los años 2013 y 2014, recuperándose en el año 2021, alcanzando el máximo de registros en el año 2024.



Fuente: Log de auditoría aplicativo SIIF Nación.



Para el periodo 2021 a 2025, las unidades ejecutoras registraron operaciones que generaron pagos, por un valor superior a los \$506 billones de pesos para el año 2025, descontando el valor de reintegros.

c

	2021	2022	2023	2024	2025
Vigencia					
Compromisos	323,787,832	340,152,172	405,639,984	456,464,392	496,568,658
Obligaciones	300,294,298	311,780,585	370,661,110	394,736,279	448,430,478
Pagos	300,746,765	312,696,606	370,354,012	394,004,974	448,437,800
Reservas					
Compromisos	25,947,165	22,257,558	27,465,816	33,866,427	59,989,830
Obligaciones	25,747,239	21,709,182	26,883,515	25,199,883	57,944,413
Pagos	25,761,276	21,708,080	26,736,820	25,253,507	57,739,214
Cuentas Por Pagar					
Obligaciones	916,853	914,108	826,558	1,036,651	1,694,227
Pagos	916,979	914,014	826,063	1,037,291	1,690,780
Total Rezago	26,864,019	23,171,667	28,292,374	34,903,079	61,684,057
(compromisos reserva + obligaciones cuentas por pagar)					
1. Total Pagos	327,425,019	335,318,700	397,916,895	420,295,771	507,867,794
2. Total Reintegros	1,384,090	1,762,127	744,600	1,022,614	1,018,127
Total Pago 3= (1-2)	326,040,930	333,556,573	397,172,295	419,273,157	506,849,667

Fuente: Aplicativo SIIF Nación, valores en millones de pesos corrientes.

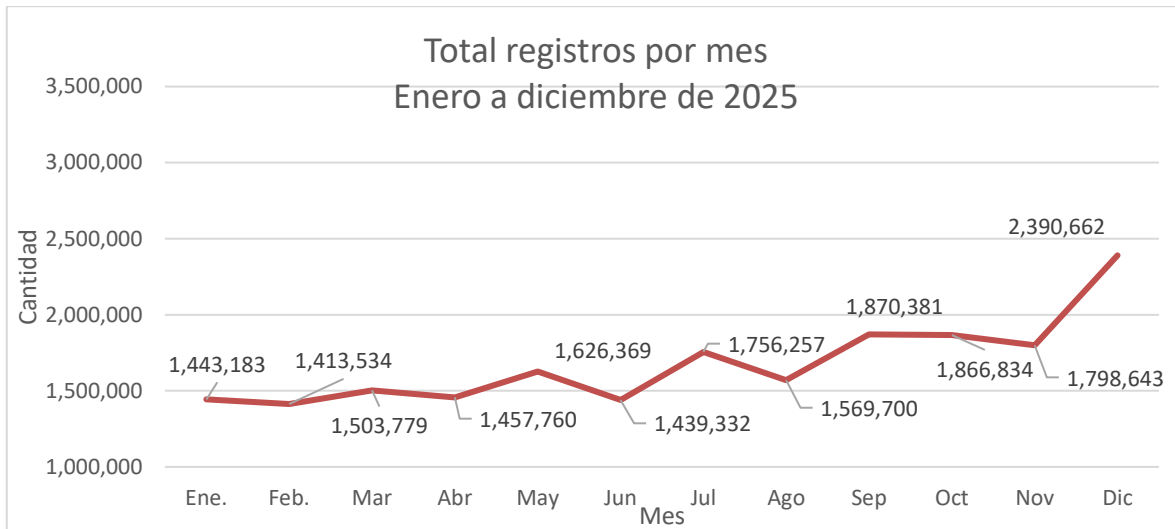
La cantidad de usuarios durante el año 2025 se mantuvo entre los 9.639 y 10.544 por mes.



Fuente: Log de auditoria aplicativo SIIF Nación.

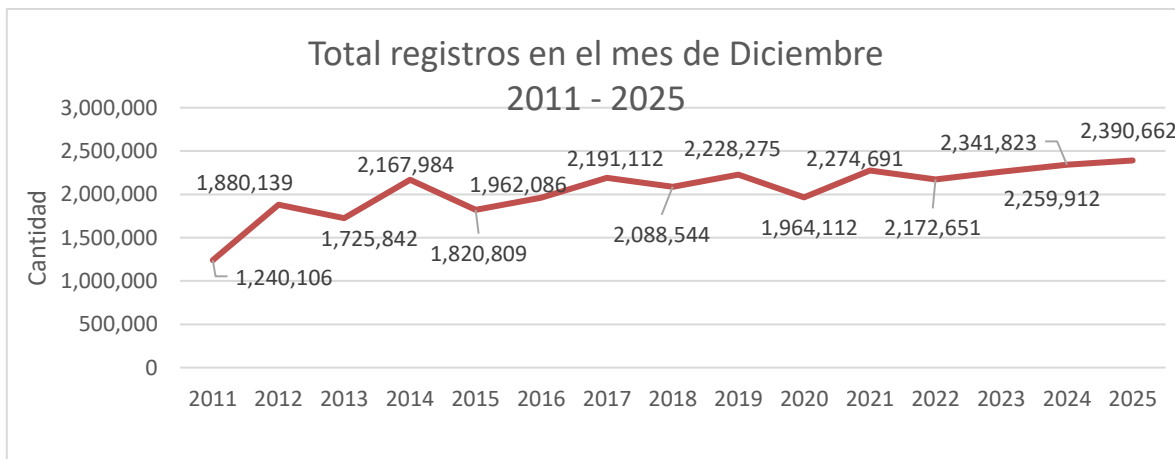


La cantidad de registros realizados varió entre 1,4 millones y 2,3 millones de registros, alcanzando el valor máximo en el mes de diciembre.



Fuente: Log de auditoria aplicativo SIIF Nación.

El incremento de registros en el mes de diciembre obedece al cierre de vigencia.

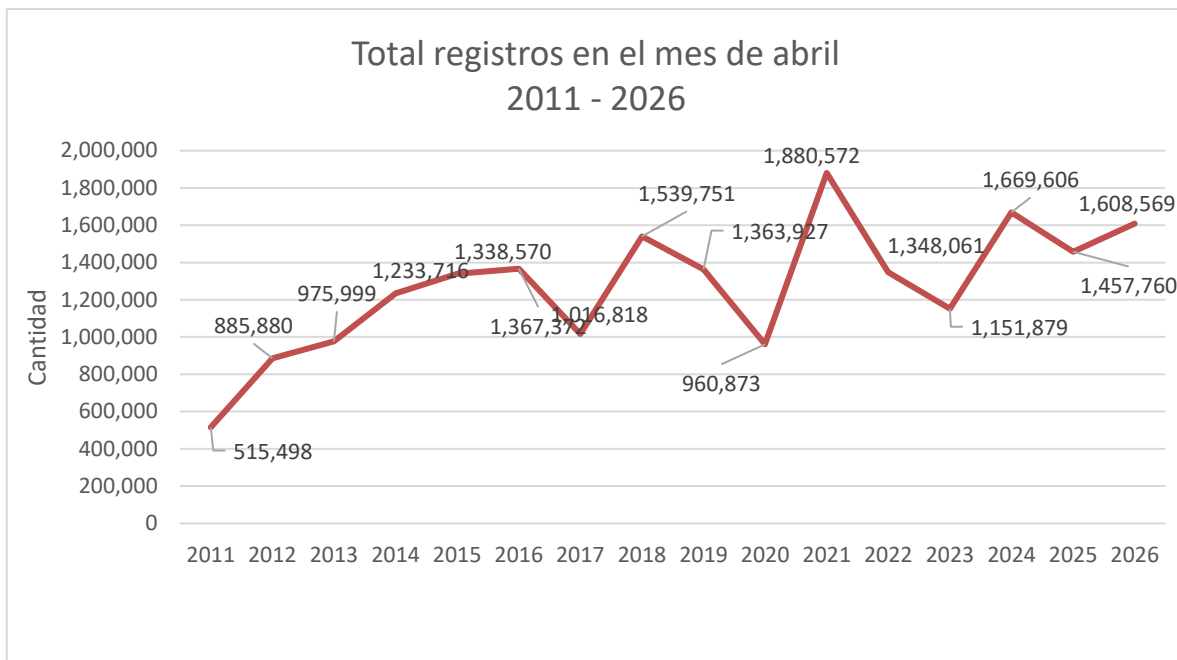


Fuente: Log de auditoria aplicativo SIIF Nación.



¿Cómo comenzamos este año?

En el siguiente gráfico se muestra la cantidad de registros realizados en el SIIF Nación en el mes de abril para el periodo 2011 a 2026, se observa tendencia creciente hasta el año 2021 con un descenso en los años 2022 y 2023, entre en el año 2024 y 2026 ha sido variable por debajo del máximo alcanzado en el año 2021.

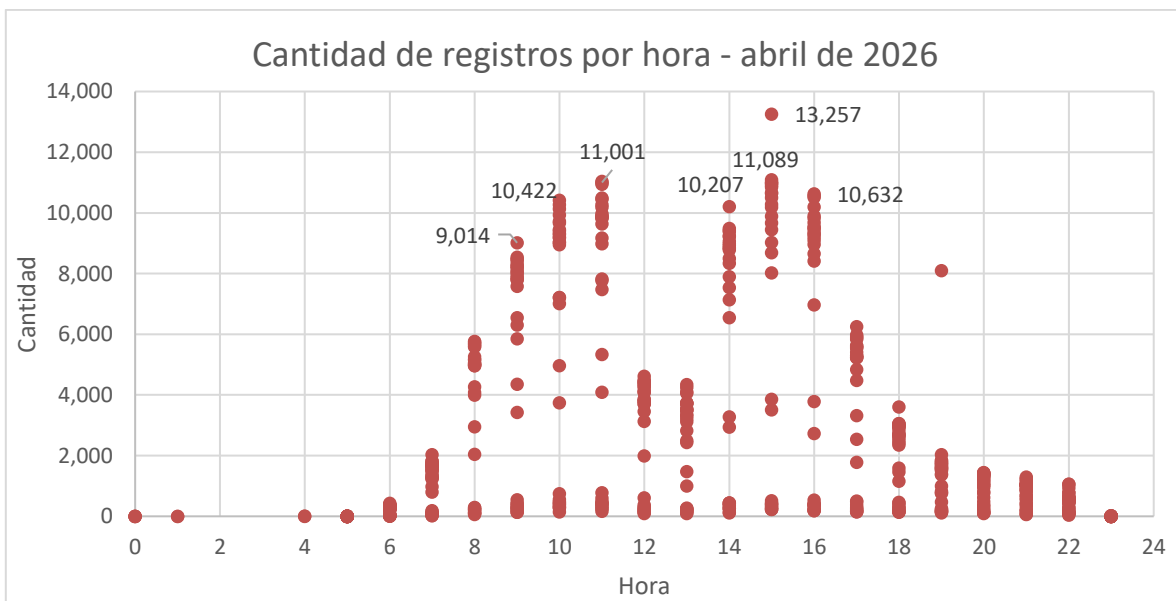


Fuente: Log de auditoria aplicativo SIIF Nación.

La cantidad de registros realizados por los usuarios en los días hábiles del mes de abril de 2026, varió entre los 84 mil y 95 mil, los usuarios realizaron la mayor cantidad de registros en la mañana entre las 9 y 11; en la tarde entre las 2 y 4.



Fuente: Log de auditoría aplicativo SIIF Nación.

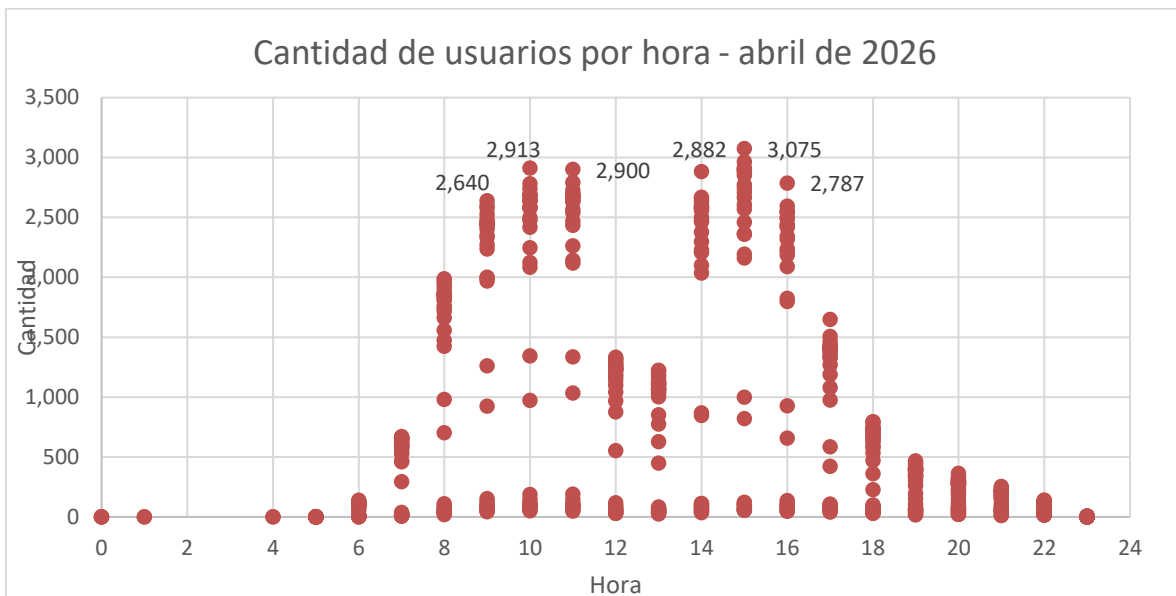


Fuente: Log de auditoría aplicativo SIIF Nación.

Durante el mes de abril de 2026, cada día hábil utilizaron el sistema entre 6,6 mil y 6,8 mil usuario, con uso intensivo del sistema entre las 9 y 11 de la mañana y entre las 2 y 4 de la tarde.



Fuente: Log de auditoria aplicativo SIIF Nación.



Fuente: Log de auditoria aplicativo SIIF Nación.