

Hacienda

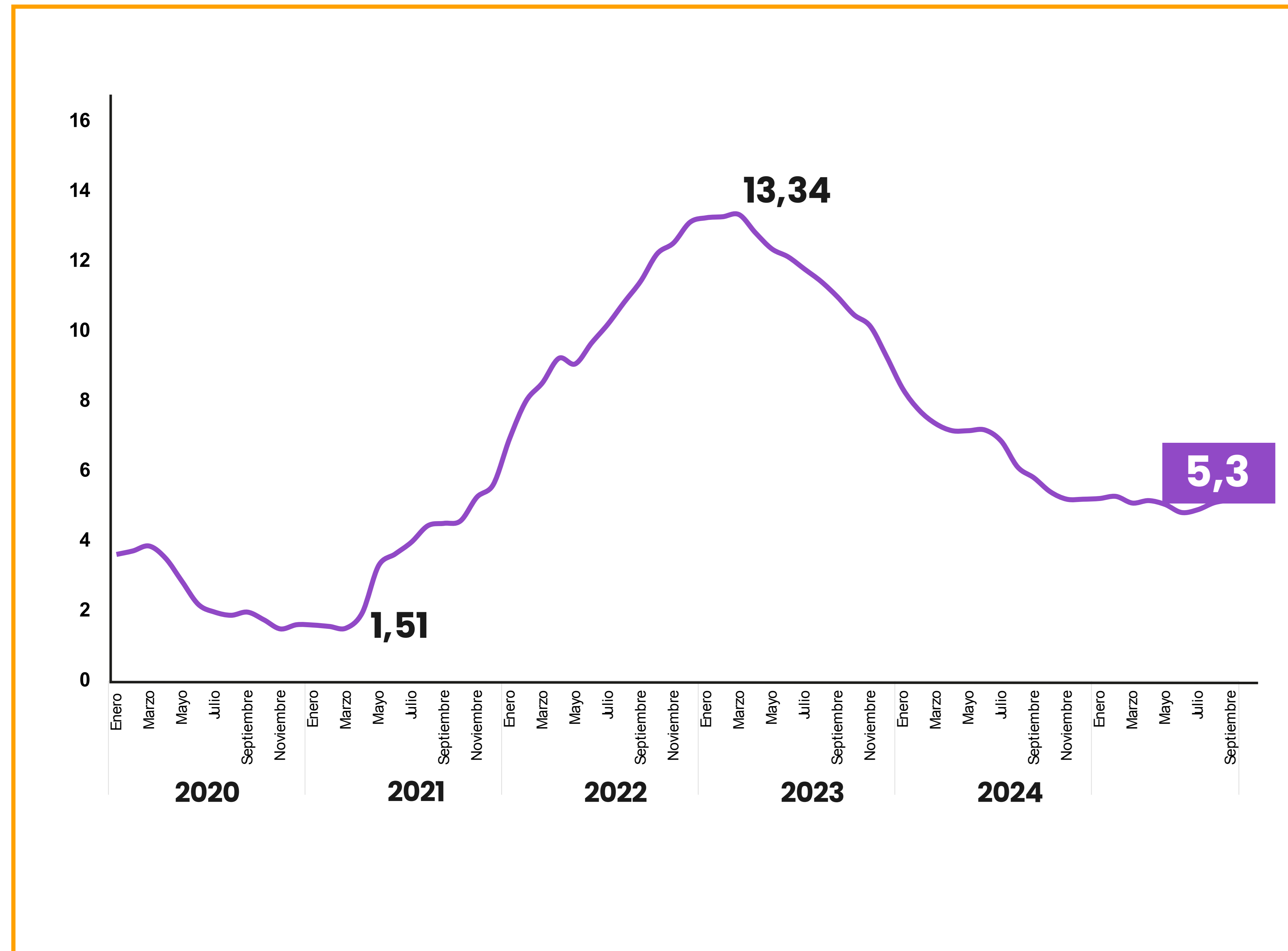


DERRUMBANDO Mitos



Ministerio de Hacienda y Crédito Público

Inflación



X Mito

La política social del gobierno Petro disparará la inflación

✓ Realidad

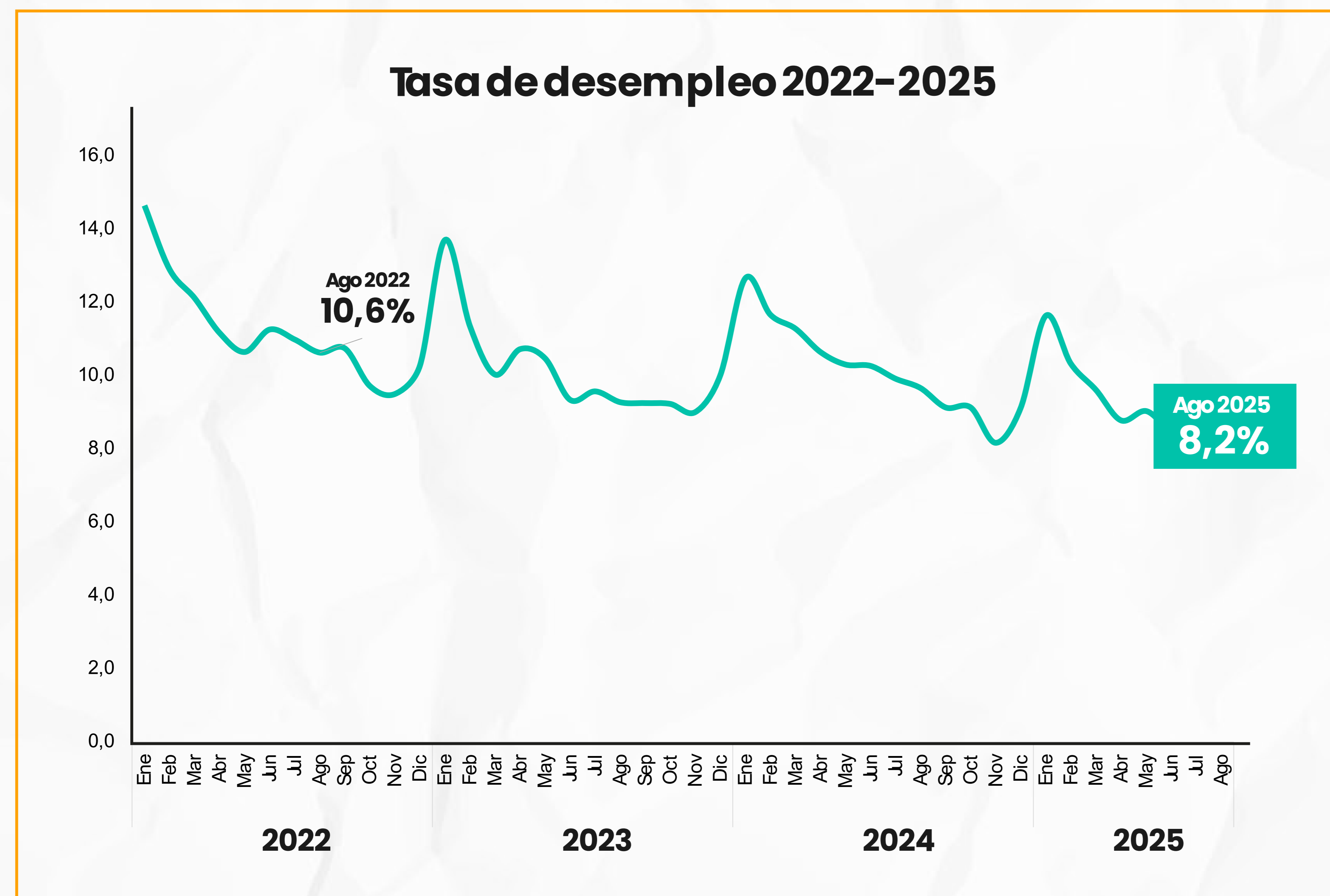
La inflación lleva tres años y medio reduciéndose. **Ha bajado de 13,3% a 5,3% y su tendencia es continuar bajando.**



Salario Mínimo

✗ Mito

Aumentar el salario mínimo por encima del IPC y aplicar la Reforma Laboral dispara la inflación, produce desempleo y afecta la economía.

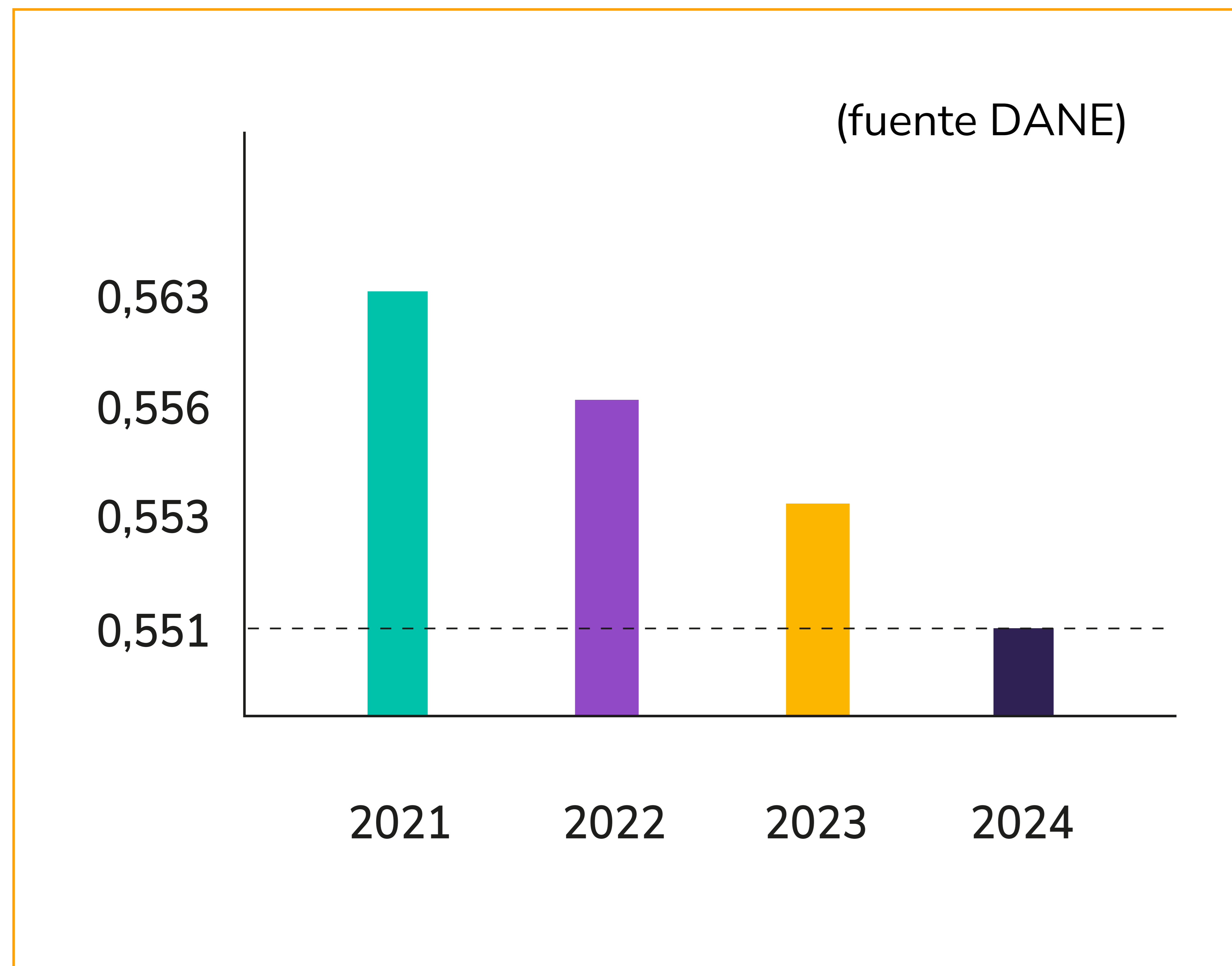


✓ Realidad

El salario aumentó **16%, 12% y 9,5% en los tres últimos años** y el desempleo se encuentra en uno de los niveles más bajos del siglo **8,2%**.



Desigualdad




✘ Mito

Los avances del gobierno de Petro en la disminución de la desigualdad económica son nulos.

✔ Realidad

El coeficiente de Gini, que mide la concentración del ingreso en la población, ha descendido de manera constante a partir del **2022 tanto en las ciudades como en el campo.**



Pobreza Monetaria

✗ Mito

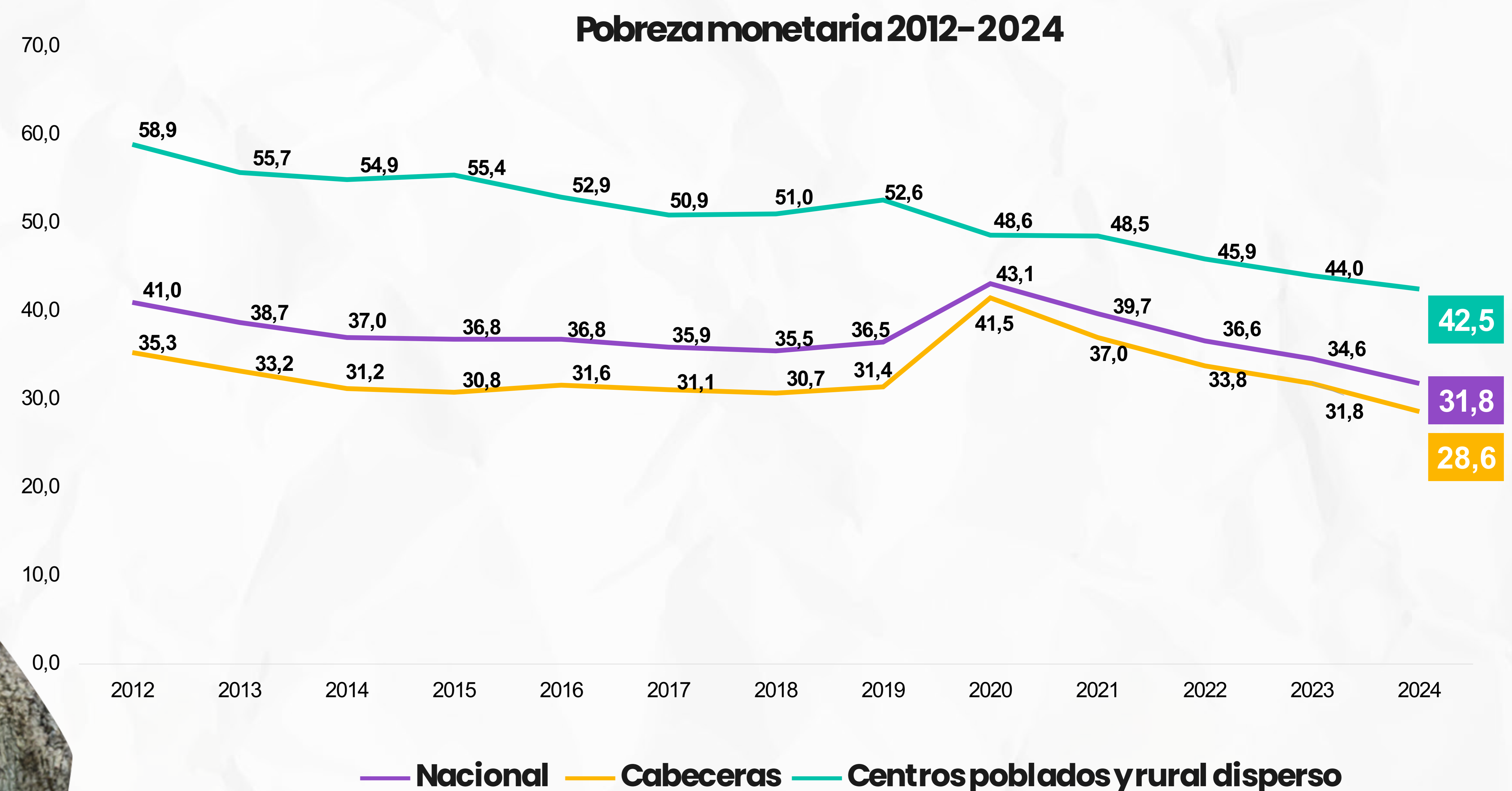
Petro y su política empobrece. Nos vamos a volver como Venezuela.



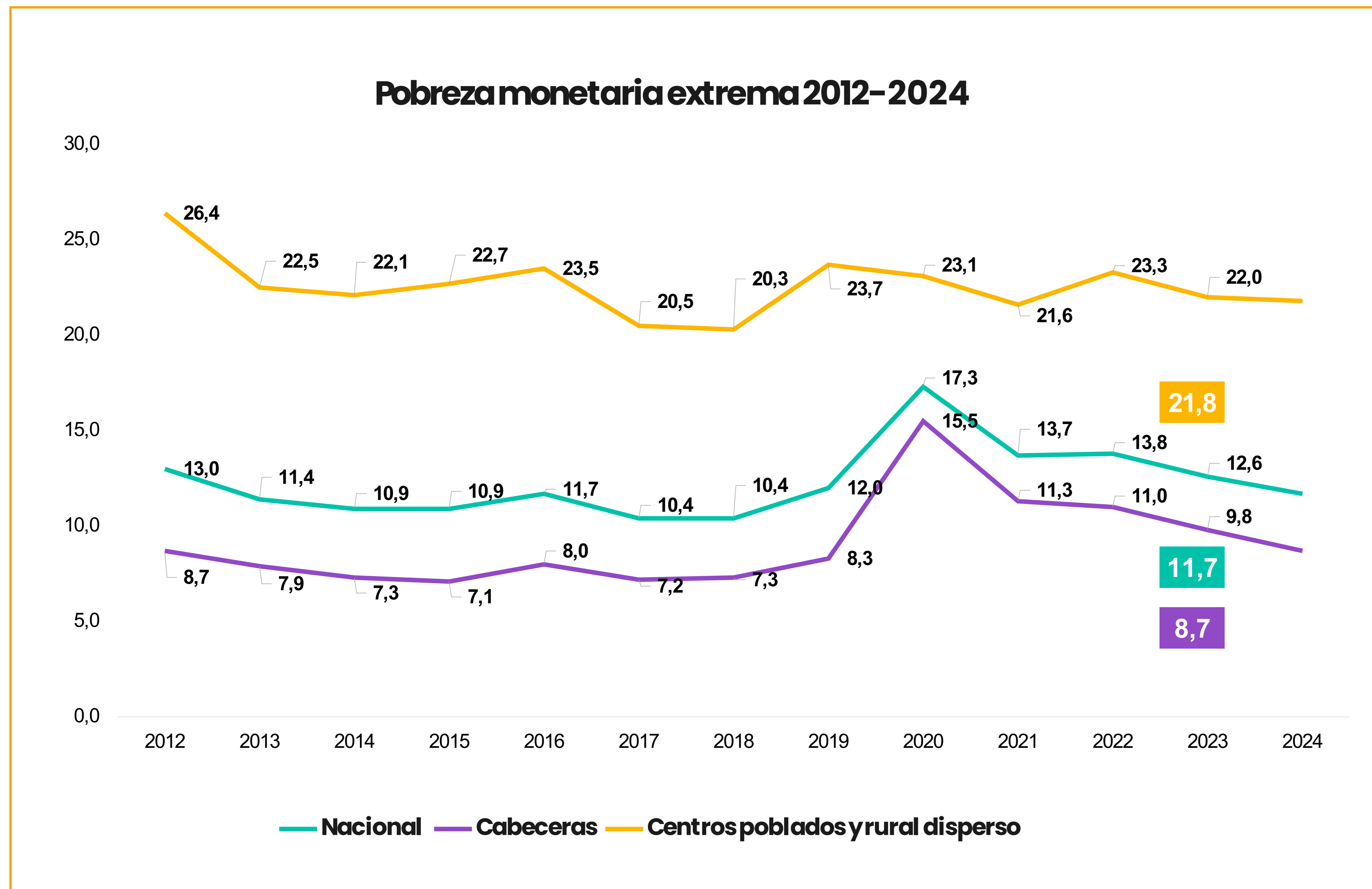
✓ Realidad

Durante este gobierno la pobreza monetaria llegó a su **mínimo histórico (31,8%)**.

Entre 2022 y 2024, 2'094.000 personas salieron de condición de pobreza monetaria.



Pobreza Monetaria Extrema



X Mito

El discurso de pobreza del presidente Petro es populismo

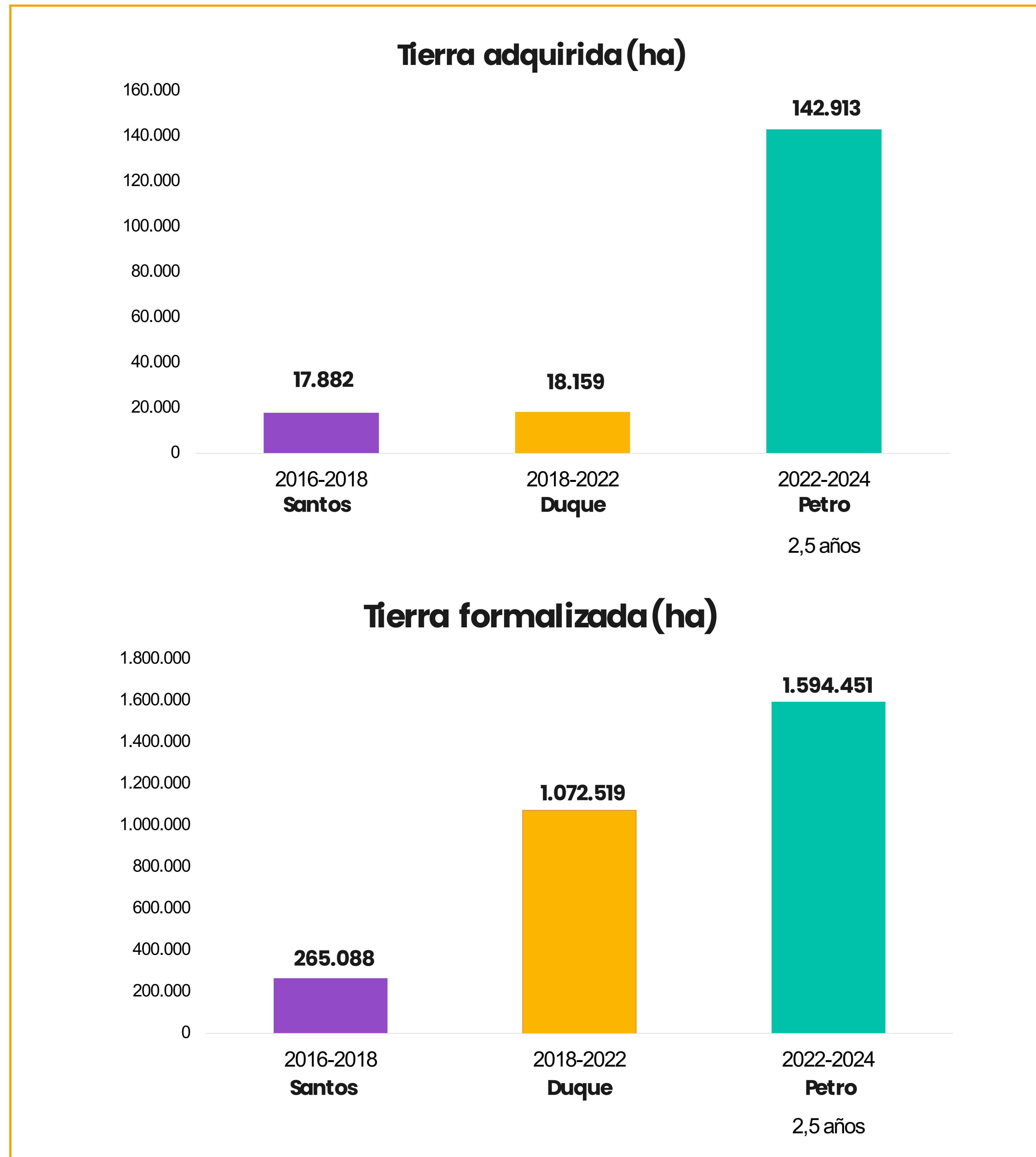


Realidad

La pobreza monetaria extrema se redujo de **13,8%** a **11,7%** y **933 mil personas** salieron de la pobreza monetaria extrema entre 2022 y 2024.



Expropiación



X Mito

El gobierno Petro expropiará tierras y casas de la gente

✓ Realidad

El gobierno sin expropiar **adquiere, entrega y formaliza más tierras que los gobiernos anteriores**, cumple al acuerdo de paz y reduce la desigualdad.



Fuga de Inversión y de Capitales

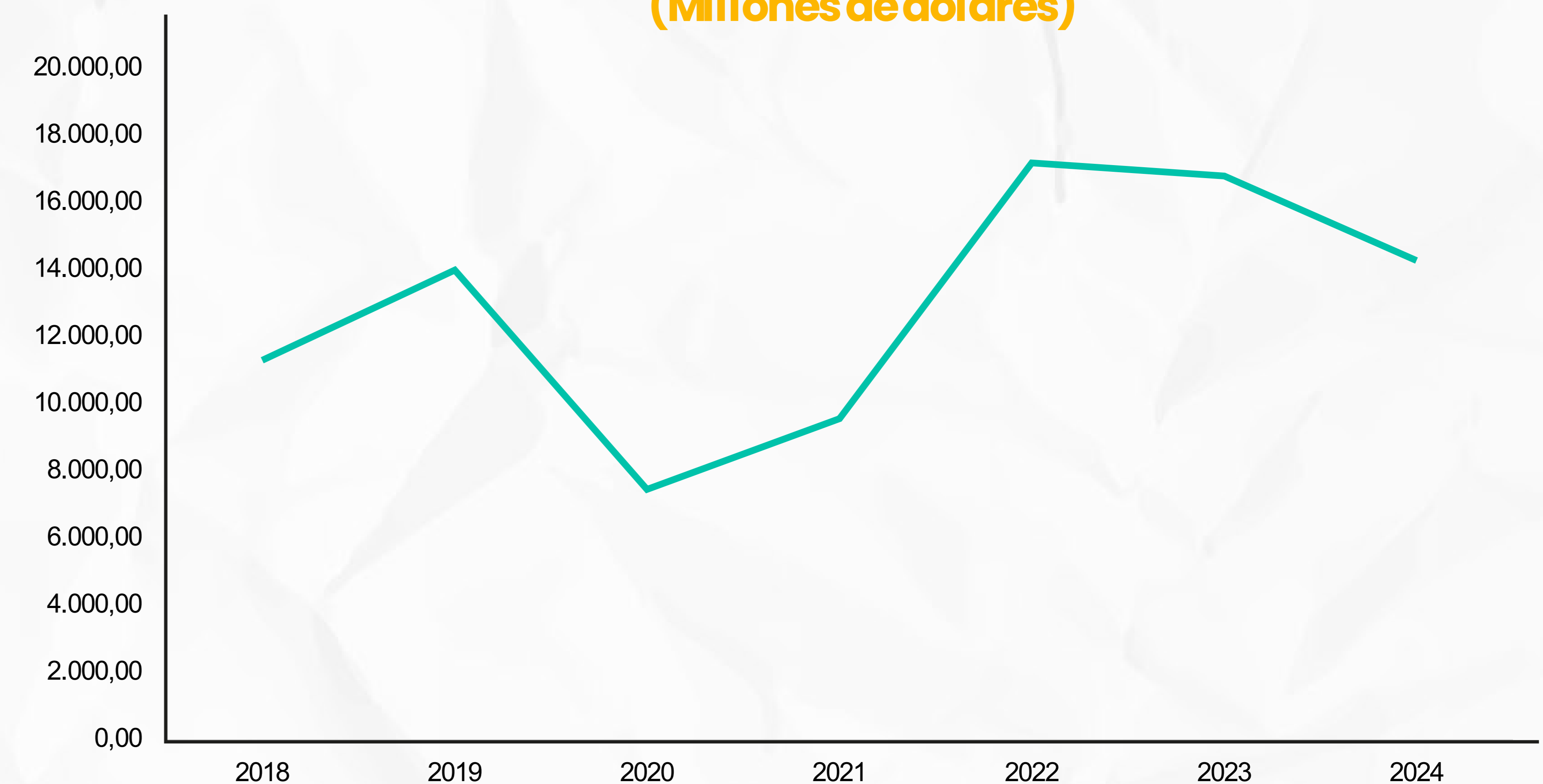
✗ Mito

La llegada de Petro llevará a fuga de capitales, las grandes empresas se irán del país y habrá una caída estrepitosa de la inversión.

✓ Realidad

No ha habido fuga de capitales, al contrario, la Inversión Extranjera Directa ha sido mayor que la observada en el gobierno anterior. **Las empresas registradas en Cámaras de Comercio también han crecido.**

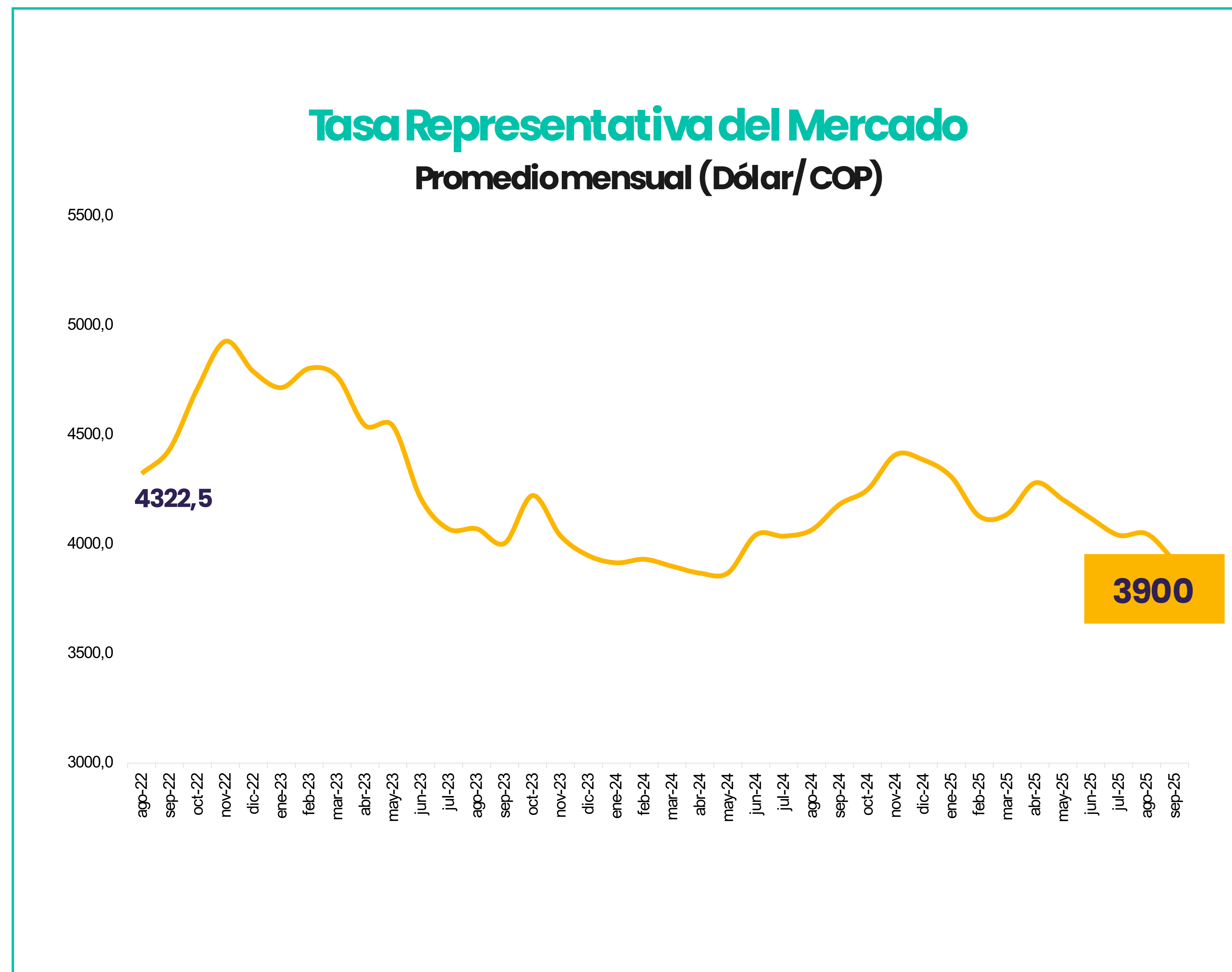
Inversión Extranjera Directa en Colombia
(Millones de dólares)



Empresas registradas en Cámaras de Comercio					
Año	Microempresa	Pequeña	Mediana	Grande	Total
2013	1.246.321	72.436	18.356	5.808	1.342.921
2014	1.326.273	78.604	20.045	6.211	1.431.133
2015	1.356.935	85.292	21.845	6.812	1.470.884
2016	1.363.599	88.576	23.008	7.192	1.482.375
2017	1.450.779	86.034	20.822	6.197	1.563.832
2018	1.496.327	91.134	24.164	7.416	1.619.041
2019	1.518.619	92.984	24.677	7.569	1.643.849
2020	1.375.937	94.143	25.445	7.838	1.503.363
2021	1.495.545	98.535	26.547	8.054	1.628.681
2022	1.594.611	103.118	27.317	8.219	1.733.265
2023	1.593.103	106.120	27.238	8.175	1.734.636
2024	1.595.486	108.726	27.246	7.947	1.739.405



Devaluación



X Mito

El peso colombiano se devaluará más que el Bolívar. ¡Y un dólar llegará a los 5, a los 7 y hasta los **10 mil pesos!**

✓ Realidad

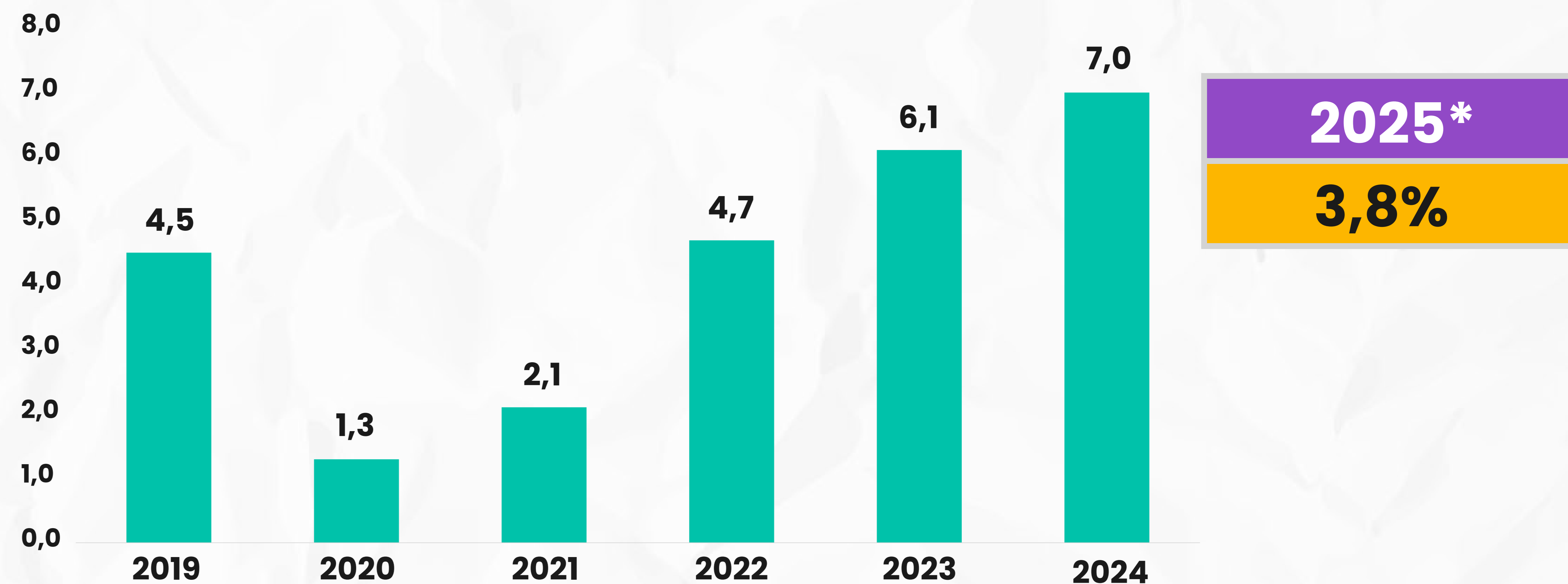
El dólar se ha mantenido estable y ha estado incluso por debajo de los 4 mil pesos durante varios meses. **El gobierno recibió el dólar en \$4.322 y se encuentra debajo de \$3.900.**





Turismo

Turistas no residentes
(Cifras en millones de personas)



Mito

La economía colombiana depende de los hidrocarburos y es un error diversificar.



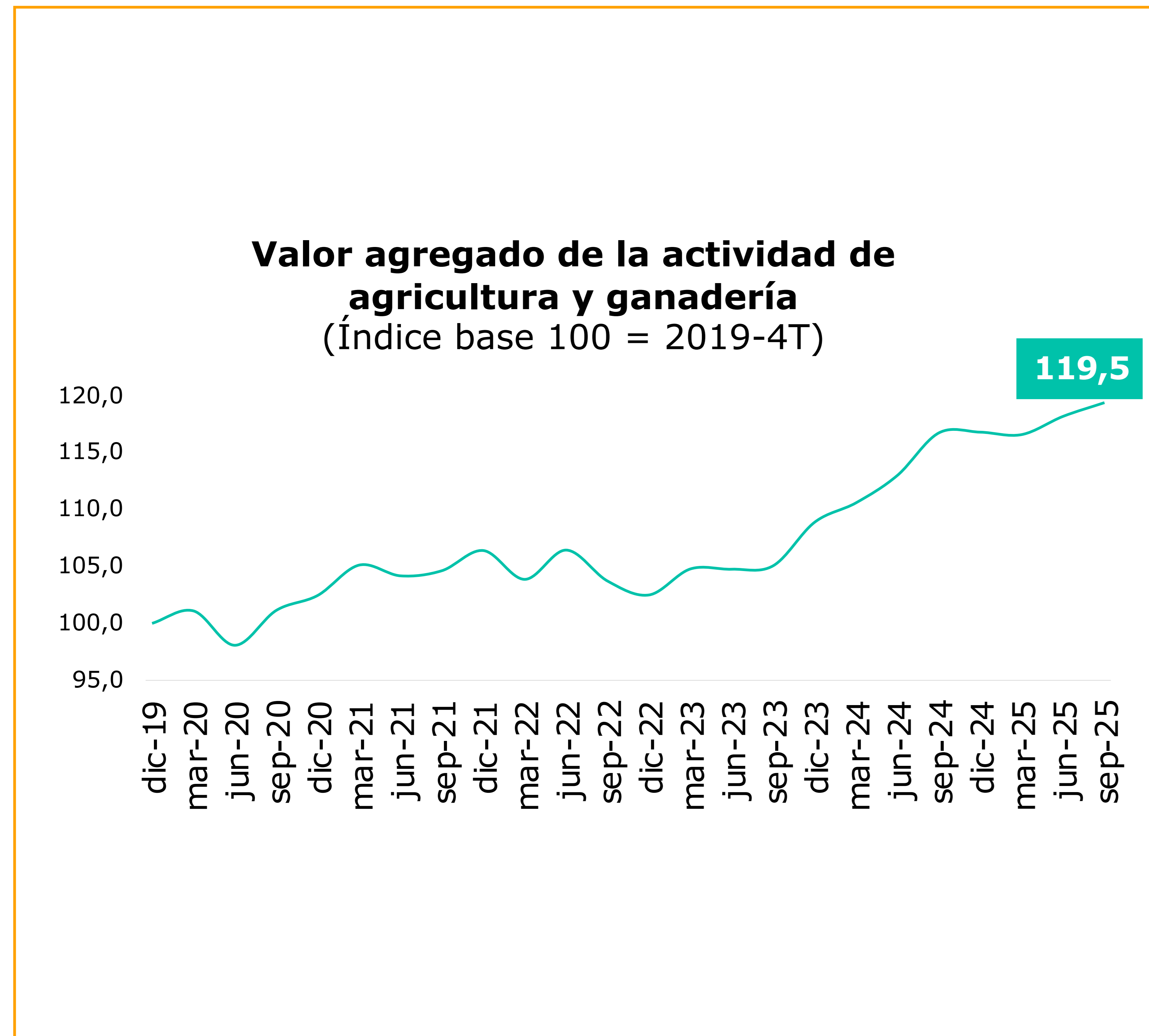
Realidad

Durante el gobierno el país ha registrado máximos históricos en turismo **y se desarrollan otros sectores de la economía.**

Entre enero y octubre de 2025 ingresaron 3,8% millones de personas.



PIB agrícola




X Mito

El gobierno de Petro incrementará la inseguridad y afectará la producción del campo.

✓ Realidad

La realidad es que el sector agrícola creció de manera importante, y por encima del PIB total. **Durante el 2024 aumentó un 8%, mientras que el PIB total creció un 1,6%.**

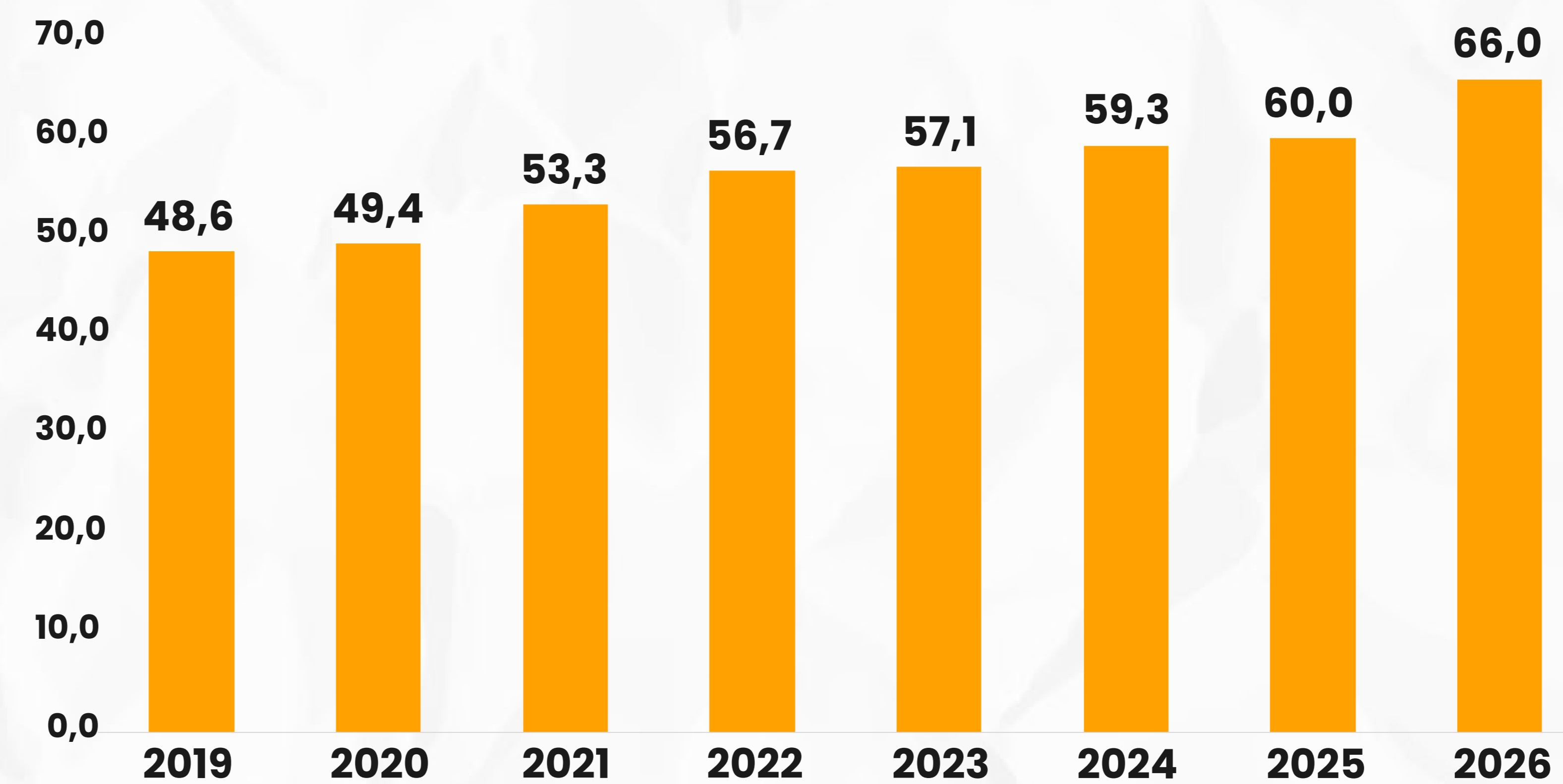


Fuerzas Armadas

✘ Mito

El gobierno Petro tiene un sesgo con las Fuerzas Armadas y debilitará el sector Defensa y Seguridad.

Presupuesto defensa
(cifras en billones de pesos constantes)



✔ Realidad

Gobierno eleva el presupuesto de la fuerza pública y dignifica la labor de los jóvenes que prestan servicio militar. Antes de la Ley 2384 de 2024, cada soldado recibía una bonificación mensual cercana a los \$300.000; hoy reciben un millón de pesos.

Además, el PGN incrementa en un 6.5% el monto total para la fuerza pública.



Derecho a la Salud

✗ Mito

Petro desfinancia la salud y no le paga a las EPS

✓ Realidad

Aumentó en un 40 % los recursos de aseguramiento del sistema pasando de \$62.3 billones en 2022 a \$83.3 billones en 2024. Entre 2023 y 2025 el Gobierno Nacional ha girado más de \$220 billones a las EPS:

2023: \$73,8 billones

2024: \$83,3 billones

2025: el total llegará a 100 billones

NOTA: La Contraloría ha encontrado inconsistencias en el manejo de recursos por parte de las EPS.

