



**El emprendimiento
es de todos**

Minhacienda



El emprendimiento
es de todos

Minhacienda

DEPARTAMENTO DE BOYACÁ

Situación fiscal y perspectivas
2020 y Primer Semestre 2021

Ministerio de Hacienda y Crédito Público
Dirección General de Apoyo Fiscal



DATOS BÁSICOS

Concepto	2020		% del Total (1)/(2)
	Departamento (1)	Total Departamental (2)	
Numero de Municipios	123	1.102	11,2%
Área (Km 2)	23.189	1.144.748	2,0%
Población (Censo 2018 - DANE)	1.242.731	50.372.424	2,5%
PIB (Millones de Pesos) - DANE (*)	27.214.117	742.146.949	3,7%
Inversión (Millones de Pesos) (**)	1.002.771	22.133.758	4,5%
Deuda Pública (Millones de Pesos)	137.366	4.842.971	2,8%
PIB per cápita (Millones de Pesos) - DANE	21,9	14,7	
Recursos Propios per cápita (Pesos)	240.252	186.668	
SGP per cápita (Pesos)	536.288	279.041	
Inversión per cápita (Pesos)	806.909	439.402	
Deuda Pública per cápita (Pesos)	110.535	96.143	
Pobreza Monetaria (2018 - DANE) (***)	10,15%	14,30%	
Categoría Presupuestal	1		

(*) Estimado con variación nomina del PIB Nacional. Total Departamental no incluye Bogotá D.C.

(**) No incluye déficit vigencias anteriores.

(***) El Total Departamental incluye Bogotá D.C.



Resultado Fiscal y Presupuestal 2020

RESULTADO FISCAL DE LA VIGENCIA

valores en millones de \$

Concepto	Vigencia	
	2019	2020
Resultado balance corriente	127.120	112.053
Resultado balance de capital	-238.444	-118.340
Déficit o superávit fiscal	-111.325	-6.287
Financiamiento	281.048	174.610
Endeudamiento neto	24.816	5.190
Recursos del balance	256.232	169.420
Venta de activos	0	0
RESULTADO PRESUPUESTAL	169.723	168.323

Fuente: Cálculos DAF con información de la Secretaría de Hacienda.

- En 2020 Boyacá obtuvo un balance positivo en su cuenta corriente aunque inferior al de 2019, y redujo en más del 50% el desbalance de capital, lo que permitió generar un déficit fiscal muy inferior al obtenido un año atrás.

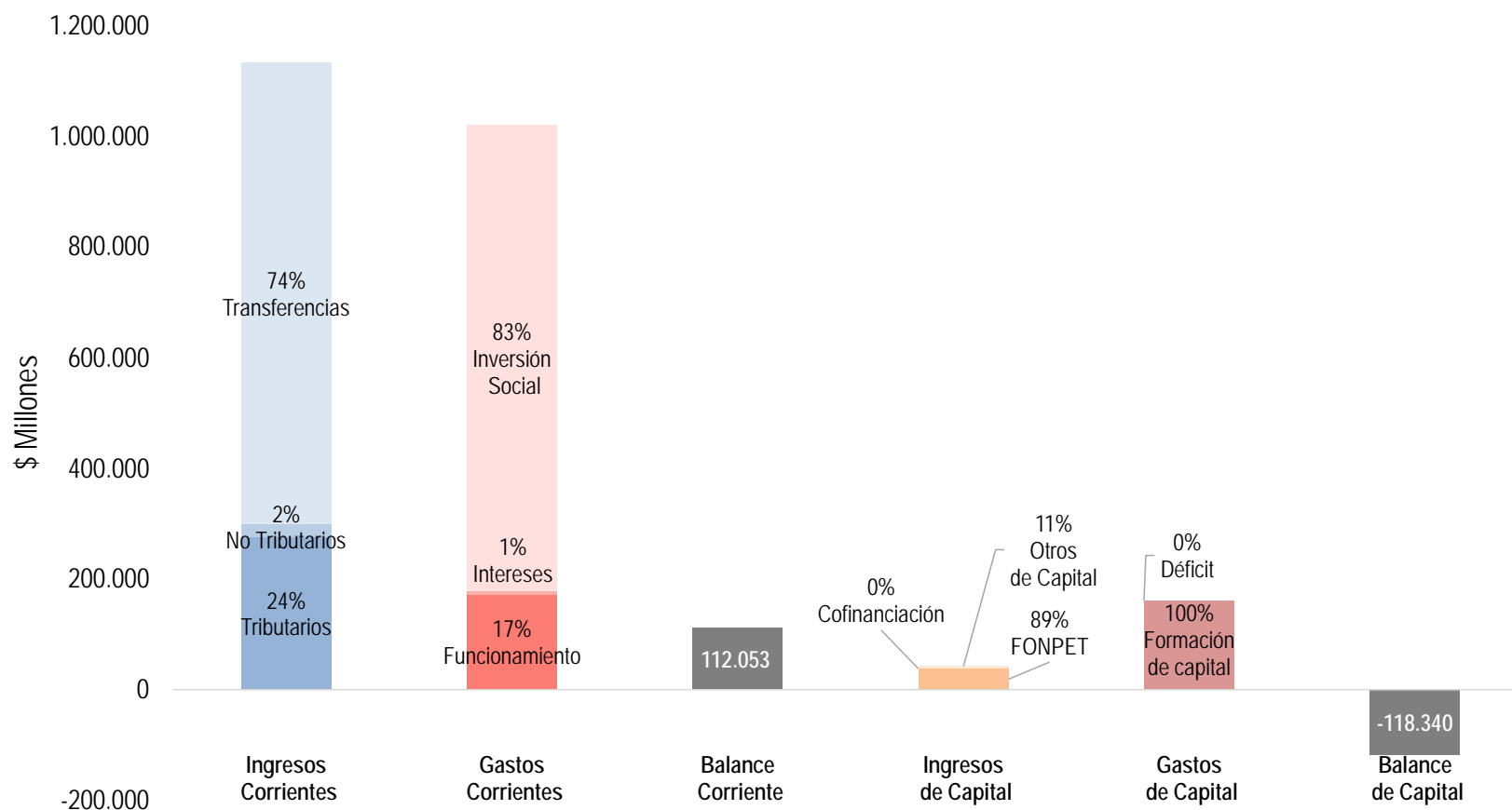
- Al considerar en el análisis de la vigencia las partidas de financiamiento, que incluyen un endeudamiento neto positivo y recursos del balance por casi \$170.000 millones, se encuentra que el municipio presentó superávit presupuestal muy similar al de 2019.
- Aunque esta vez fueron menores que un año atrás, la acumulación de cuantiosos recursos del balance ha sido recurrente en el departamento, refleja debilidades en su gestión financiera, y significa que se presentan retrasos en la ejecución de los recursos programados en la vigencia fiscal, situación injustificable ante las crecientes demandas de inversión en pro de la comunidad.

Composición Resultado Fiscal 2020



El emprendimiento es de todos

Minhacienda



➤ Boyacá deriva el 74% de sus ingresos corrientes de las Transferencias provenientes del Gobierno Nacional para ejecutar sus planes y programas, entre los cuales resaltan los correspondientes a los sectores sociales, que en 2020 representaron más de cuatro quintas partes de los gastos corrientes de la entidad.



Comportamiento Recaudo Tributario 2020

INGRESOS TRIBUTARIOS 2019 - 2020

valores en millones de \$

Concepto	Vigencia		Variación Real 2020/2019	Contribución a la Variación
	2019	2020		
Vehículos Automotores	16.165	17.139	4%	-1%
Registro y Anotación	21.608	17.085	-22%	8%
Licores	41.078	36.093	-14%	9%
Cerveza	166.214	143.855	-15%	41%
Cigarrillos y Tabaco	27.173	29.759	8%	-4%
Sobretasa Consumo Gasolina Motor	14.689	11.412	-24%	6%
Estampillas	23.950	9.524	-61%	24%
Otros Ingresos Tributarios	20.737	10.998	-48%	16%
TOTAL	331.614	275.864	-18%	100%

Fuente: Cálculos DAF con información de la Secretaría de Hacienda.

- En 2020 Boyacá registró una abrupta caída en el recaudo de los impuestos, de los cuales la peor parte la llevó el grupo de los tributos al consumo, y en particular los de Cerveza y Licores, que sumados aportan el 65% del agregado; también cayeron de manera importante Estampillas y Otros; todo ello asociado a las implicaciones de la pandemia del Covid 19 sobre las actividades económicas..



COMPROMISOS DEL AÑO SIN SGR 2019 - 2020

valores en millones de \$

Concepto	Vigencia		Variación Real 2020/2019	Contribución a la Variación
	2019	2020		
Funcionamiento	174.614	164.523	-7%	8%
Gastos de Personal	59.204	61.905	3%	-1%
Gastos Generales	19.572	19.280	-3%	0%
Transferencias Corrientes	95.825	83.320	-14%	9%
Otros	14	18	19%	0%
Inversión	1.126.853	1.002.771	-12%	88%
Servicio de la deuda	28.592	23.416	-19%	4%
TOTAL COMPROMISOS DEL AÑO SIN SGR	1.330.059	1.190.710	-12%	100%

Fuente: Cálculos DAF con información de la Secretaría de Hacienda.

- En 2020 los gastos departamentales financiados con recursos distintos al SGR cayeron 12% frente al año anterior, explicado especialmente por su principal rubro (la inversión), que se redujo 12% (\$124.000 millones); mientras los de funcionamiento disminuyeron 7%.
- En los Gastos de funcionamiento el aumento de los de personal, no pudo contrarrestar las caídas presentadas en los gastos generales y en las transferencias.



Gastos de Inversión 2020

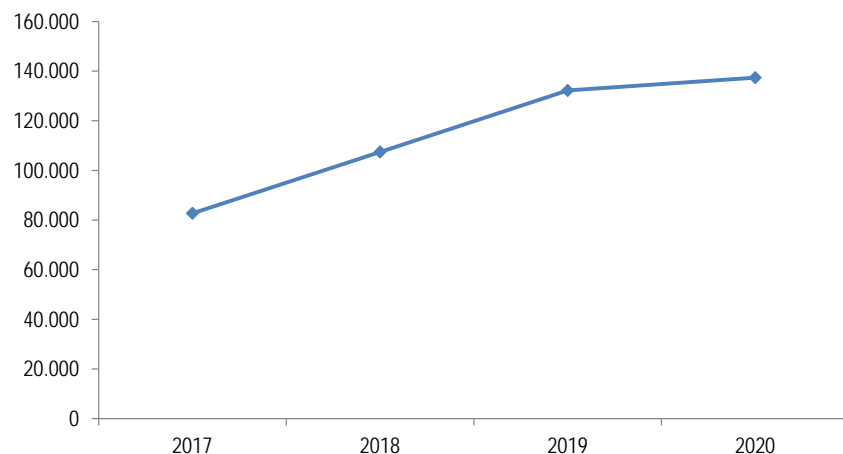


Fuente: Cálculos DAF con información de la Secretaría de Hacienda.

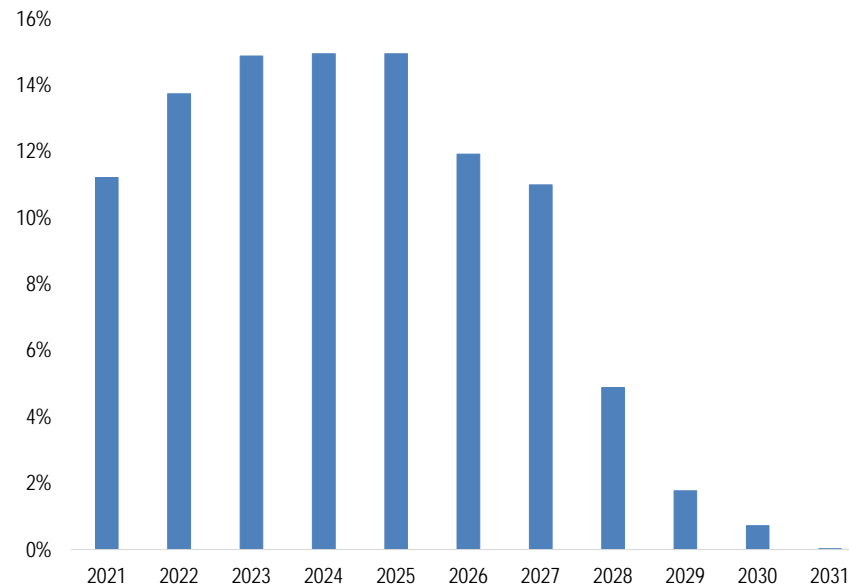
- El desempeño de la inversión fue reflejo especialmente de las caídas en los sectores de Vías, Salud, Otros sectores y Vivienda y Vías, mientras los sectores más representativos fueron Educación, Salud y Vías, que en conjunto aportaron el 90,1%.
- En el nivel agregado, en 2020 la mayor parte de la inversión en el departamento de Boyacá la copó la Inversión social, situación común en la generalidad de los territorios colombianos.



Saldo Deuda Pública (\$Millones)



Perfil de Vencimientos (% del total)



Fuente: Cálculos DAF con información de la Secretaría de Hacienda.

- En 2020 Boyacá amortizó \$9.974 millones de préstamos destinados al sector Transporte. En tales circunstancias, habida cuenta además de desembolsos por \$15.165 millones, el saldo de la deuda pública totalizó \$137.366 millones, 4% superior en términos reales respecto al reportado en 2019
- El perfil de vencimientos de la deuda pública boyacense indica que en 2026 el departamento habrá amortizado el 82% del capital.



Normas de Disciplina Fiscal

Normas de Disciplina Fiscal				
Indicador	2017	2018	2019	2020
Capacidad de Endeudamiento Ley 358/97 (*)				
Solvencia	5%	8%	8%	8%
Sostenibilidad	18%	31%	32%	33%
Semáforo	VERDE	VERDE	VERDE	VERDE
Ley 617 de 2000 - Administración Central				
GF/ICLD	51%	51%	47%	59%
Límite	55%	55%	55%	55%
Diferencia	-4%	-4%	-8%	4%
Ley 819 de 2003 - Balance Primario				
Balance Primario	99.847	156.594	151.662	169.373

(*) Cálculos con corte al 1 de enero de la vigencia siguiente

Fuente: Cálculos DAF con información de la Secretaría de Hacienda.

- En los años recientes la entidad ha cumplido los límites contemplados en las normas de disciplina fiscal; en 2020 se excedió en 4 puntos porcentuales.
- Al finalizar 2020, el departamento se encontraba en instancia autónoma de endeudamiento y contabilizó superávit primario.
- El 29 de mayo de 2020 Fitch Ratings afirmó las calificaciones nacionales de largo y corto plazo del Departamento de Boyacá en 'AA(col)' y en 'F1+(col)', respectivamente. Al mismo tiempo modificó la Perspectiva desde Estable a Negativa. La Perspectiva Negativa de la calificación tiene en cuenta la situación de estrés económico como consecuencia de la contingencia por coronavirus.



El emprendimiento
es de todos

Minhacienda

Primer Semestre 2021



Resultado Fiscal y Presupuestal Junio 2021

RESULTADO FISCAL PRIMER SEMESTRE

valores en millones de \$

Concepto	Primer Semestre	
	2020	2021
Resultado balance corriente	120.913	56.159
Resultado balance de capital	-101.622	-86.025
Déficit o superávit fiscal	19.291	-29.866
Financiamiento	162.357	158.764
Endeudamiento neto	1.858	-3.760
Recursos del balance	160.499	162.524
Venta de activos	0	0
RESULTADO PRESUPUESTAL	181.648	128.898

Fuente: Cálculos DAF con información de la Secretaría de Hacienda.

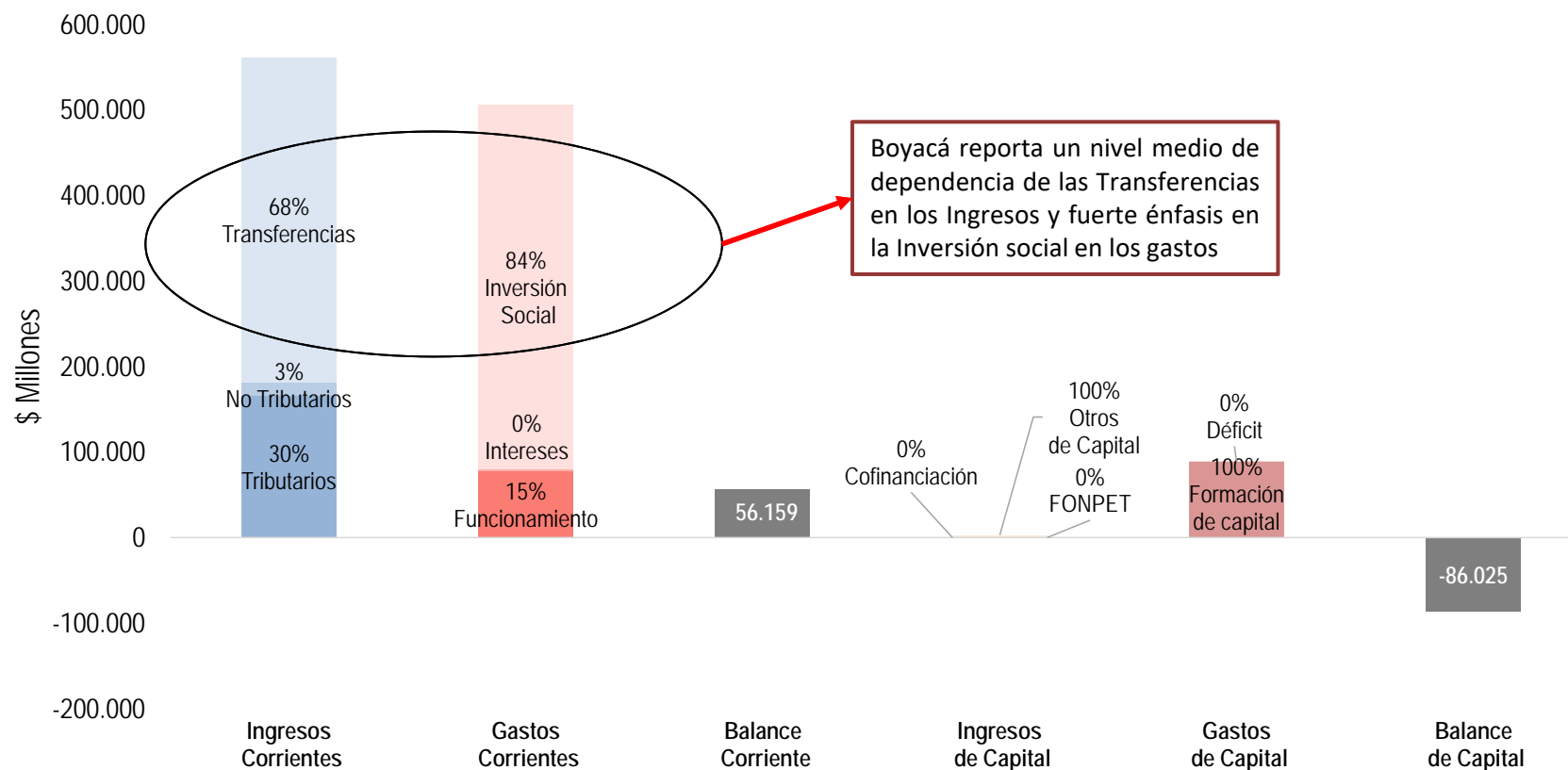
- Al primer semestre de 2021 Boyacá contabilizó déficit fiscal parcial aproximado de \$30.000 millones, resultado opuesto al del año anterior, cuando registró superávit cercano a \$20.000 millones. Obtuvo superávit en el balance corriente, efecto de los montos crecientes en los ingresos, que a la postre servirían para enfrentar la pandemia.
- Al tener en cuenta los recursos del balance, y el endeudamiento neto, se registró un resultado presupuestal superavitario, explicado por los recursos del balance, síntoma de la existencia de fallas en la planeación y ejecución presupuestal, situación mal vista cuando se sabe que la comunidad tiene muchas demandas insatisfechas.

Composición Resultado Fiscal Junio 2021



El emprendimiento es de todos

Minhacienda



Fuente: Cálculos DAF con información de la Secretaría de Hacienda.

- Los ingresos recaudados al primer semestre de 2021 fueron muy inferiores a los compromisos de gasto, y determinaron un déficit fiscal parcial que invirtió el registro de un año atrás.



Comportamiento Recaudo Tributario Junio 2021

INGRESOS TRIBUTARIOS PRIMER SEMESTRE 2020 - 2021

valores en millones de \$

Concepto	Primer Semestre		Variación Real 2021/2020	Contribución a la Variación
	2020	2021		
Vehículos Automotores	9.450	15.488	58%	14%
Registro y Anotación	6.416	14.160	113%	18%
Licores	10.834	13.777	23%	6%
Cerveza	65.597	83.396	23%	38%
Cigarrillos y Tabaco	12.877	13.664	2%	1%
Sobretasa Consumo Gasolina Motor	6.001	8.988	45%	7%
Estampillas	4.652	8.257	71%	8%
Otros Ingresos Tributarios	4.497	8.007	72%	8%
TOTAL	120.324	165.736	33%	100%

Fuente: Cálculos DAF con información de la Secretaría de Hacienda.

- A junio de 2021, el buen desempeño del recaudo tributario en Boyacá estuvo liderado por los impuestos al consumo, que en conjunto son los que más aportan al erario departamental; y como resultado de la recuperación económica derivada del control ejercido sobre la pandemia, todos los renglones tributarios crecieron.



COMPROMISOS DEL SEMESTRE SIN SGR 2020 - 2021

valores en millones de \$

Concepto	Primer Semestre		Variación Real 2021/2020	Contribución a la Variación
	2020	2021		
Funcionamiento	77.039	74.367	-7%	49%
Inversión	501.787	514.845	-1%	46%
Servicio de la deuda	12.381	12.250	-5%	5%
TOTAL COMPROMISOS DEL AÑO SIN SGR	591.207	601.461	-2%	100%

Fuente: Cálculos DAF con información de la Secretaría de Hacienda.

- A junio de 2021 la dinámica del gasto departamental presentó un comportamiento decreciente, aunque a tasas moderadas. El mejor desempeño lo reportó la inversión, a su vez el rubro más representativo.



**El emprendimiento
es de todos**

Minhacienda