




Hacienda



Ejecución presupuestal de los recursos de inversión



del Sistema General de Regalías

Mayo de 2026



Ingresos del Sistema General de Regalías 2025-2026

Concepto – Acto Administrativo

Presupuesto SGR 2025-2026

Valor

Ley 2441 de 2024	30.955.976
Ingresos corrientes 2025-2026	25.536.162
Ingresos rendimientos financieros del SGR (Del 01 de enero de 2023 al 31 de agosto de 2024)	5.166.209
Ingresos por mineral sin identificación de origen	8.369
Reintegros (Del 01 de enero de 2023 al 31 de agosto de 2024)	243.269
Recursos sin distribuir causados a 31 de diciembre de 2011, diferentes a los recursos de que trata el artículo 204 de la ley 2056 de 2020	1.967
Decreto 379 de 2025	31.747.246
Disponibilidad inicial 2025-2026	31.624.814
Multas, sanciones e intereses al 31 de diciembre de 2024	8.614
Reintegros (Del 01 de septiembre al 31 de diciembre de 2024)	43.641
Excedentes de ahorro FAEP y FONPET	70.471
Modificación por ajuste a liquidaciones y reliquidaciones de vigencias anteriores	-295
Otras medidas	4.589.498
Decreto 380 de 2025: Mayor recaudo del bienio 2023-2024	702.186
Decreto 0070 de 2025: Rendimientos financieros de asignaciones directas 2024-2	293.997
Decreto 0854 de 2025: Rendimientos financieros de Asignaciones Directas 2025-1 y Reintegros 2025-1	330.302
Decreto 1165 de 2025: Liquidaciones y reliquidaciones vigencias anteriores	57.953
Decreto 1336 de 2025: Controversias judiciales generadas por la explotación de minerales causados a 31-12-2011	29.904
Decreto 0110 de 2026: Rendimientos financieros Asignaciones Directas y Reintegros 2025 - 2	300.388
Decreto 288 de 2026: Desahorro del Fondo de Ahorro y Estabilización (FAE)	2.874.766
Apropiación Presupuestal	67.292.720
Bloqueo (art. 2.1.1.5.2. Decreto 1821 de 2020)*	-4.877.407
Apropiación presupuestal con restricción	62.415.313

* Corresponde a la restricción presupuestal del 20% para aprobación de los ingresos corrientes.



Presupuesto del Sistema General de Regalías 2025-2026*:

 \$62,4 billones



*Incluye la restricción presupuestal de aprobación en los ingresos corrientes, de conformidad con el artículo 2.1.1.5.2. del Decreto 1821 de 2020.

Las asignaciones se analizan en **2** grupos:

1

Recursos aprobados por territorios

 \$35,9 billones



- Asignaciones Directas \$ 13,4 billones
- Asignación para la Inversión Local \$ 5,7 billones
- Asignación para la Inversión Regional-Departamentos \$ 10,1 billones
- Asignación para la Inversión Regional - Regiones \$ 6,4 billones
- Cormagdalena \$ 0,2 billones

2

Convocatorias

 \$21,5 billones



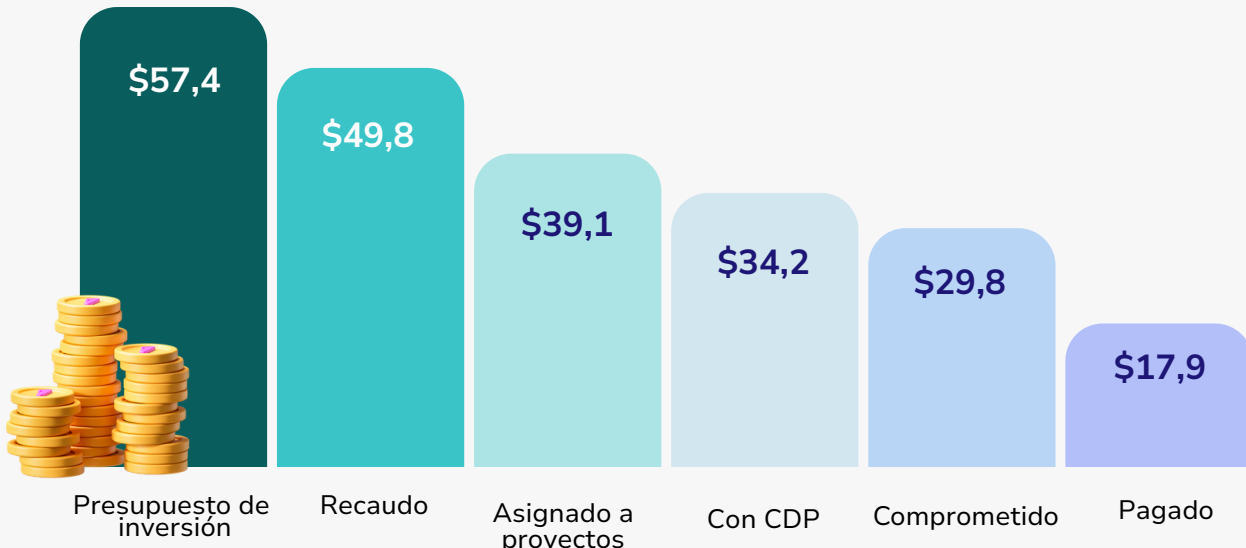
- Asignación para la Paz. \$ 10,5 billones
- Asignación de Ciencia, Tecnología e Innovación. \$ 6,4 billones
- Asignación Ambiental. \$ 2,6 billones
- Grupos Étnicos. \$ 1,5 billones
- Emprendimiento y generación de empleo. \$ 0,5 billones

Las asignaciones presupuestales, ajustes y liberaciones de recursos son responsabilidad de las **instancias de aprobación**. La correcta ejecución de los recursos es responsabilidad de las **entidades ejecutoras**.



Ejecución presupuestal de los recursos de inversión

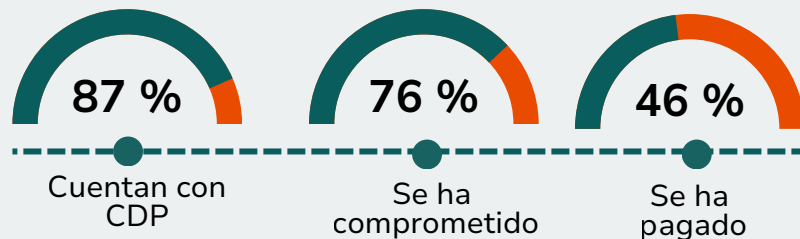
Cifras en billones



Fuente: SPGR - Ministerio de Hacienda y Crédito Público
Corte mayo de 2026



En los **diecisiete meses** que han transcurrido del bienio 2025-2026, de los recursos asignados a proyectos de inversión:



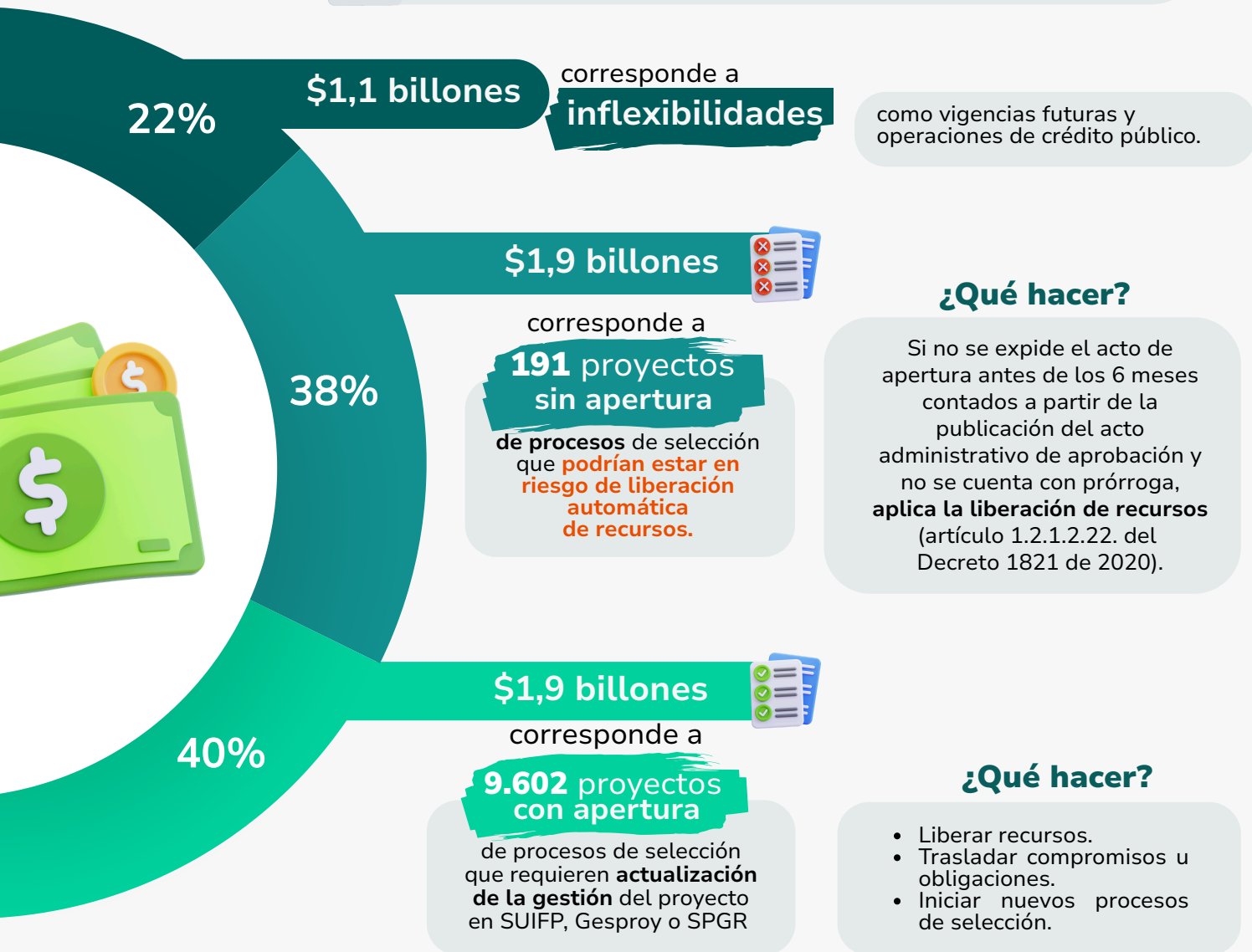
Recursos asignados sin CDP



De los recursos asignados en el SPGR por **\$39,1 billones**, se encuentran sin CDP **\$4,9 billones**, lo que indica que el **13%** de los recursos asignados **no están respaldando procesos contractuales**.



El **Certificado de Disponibilidad Presupuestal (CDP)** es un requisito para expedir el acto administrativo que ordena la apertura del proceso de selección o acto administrativo unilateral que decreta el gasto con cargo a los recursos asignados.



¿Qué hacer?

Si no se expide el acto de apertura antes de los 6 meses contados a partir de la publicación del acto administrativo de aprobación y no se cuenta con prórroga, **aplica la liberación de recursos** (artículo 1.2.1.2.22. del Decreto 1821 de 2020).

¿Qué hacer?

- Liberar recursos.
- Trasladar compromisos u obligaciones.
- Iniciar nuevos procesos de selección.

[Consulte aquí el tablero de ejecución presupuestal y de caja](#)
[Consulte aquí la gestión pendiente por cada perfil](#)



1


Recursos aprobados por territorios



Fuente: SPGR - Ministerio de Hacienda y Crédito Público-MHCP.

Asignaciones Directas

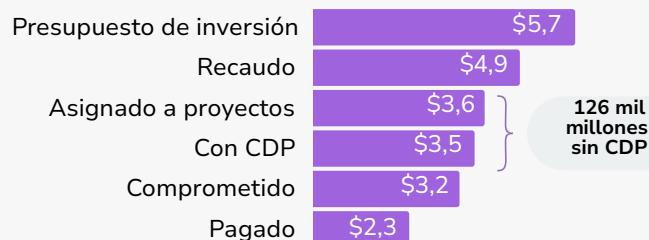
Cifras en billones



Corresponde a Asignaciones Directas 20%, Asignaciones Directas Anticipadas 5%, Decretos Legislativos 574 y 798 de 2020, Asignaciones Directas - Gestión del Riesgo e Incentivo a la producción.

Asignación para la Inversión Local

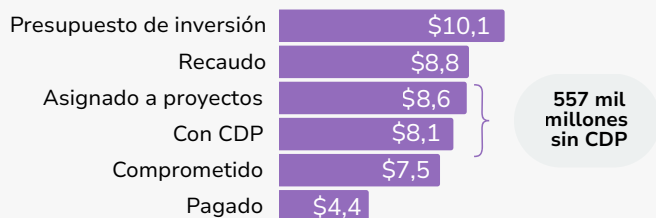
Cifras en billones



Corresponde a Asignación para la Inversión Local según NBI y cuarta, quinta, y sexta categoría y Asignación para la Inversión Local - Ambiente y Desarrollo Sostenible.

Asignación para la Inversión Regional- Departamentos

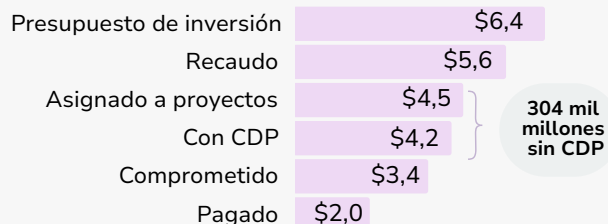
Cifras en billones



Incluye Asignación para la Inversión Regional- Departamentos, Asignación para la inversión Regional - Parágrafo 8 transitorio del art. 361 C.P, Asignación para la Inversión Regional - Gestión del Riesgo y Asignación para la Inversión Regional - Departamentos Art. 209 de la Ley 2056 de 2020.

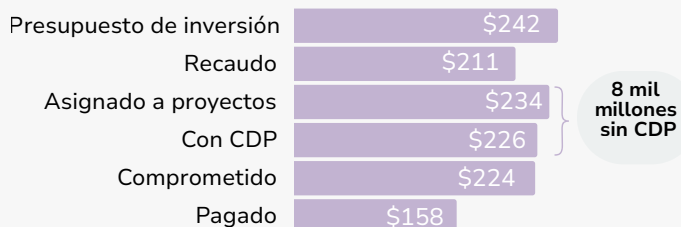
Asignación para la Inversión Regional - Regiones

Cifras en billones



Cormagdalena

Cifras en miles de millones

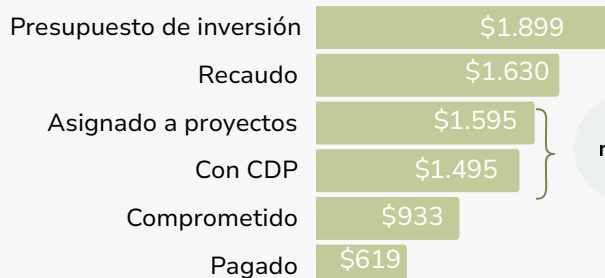




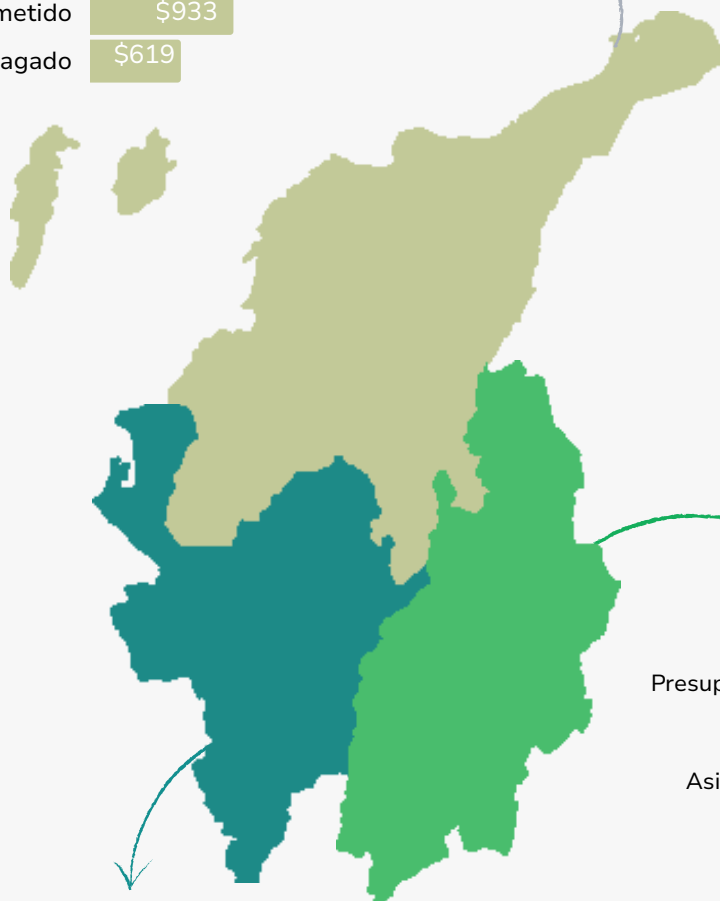
OCAD Regionales

Cifras en miles de millones

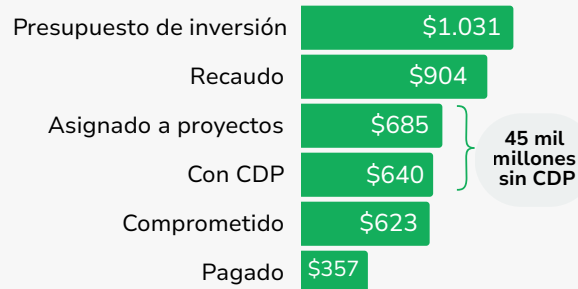
OCAD Caribe



99 mil millones sin CDP

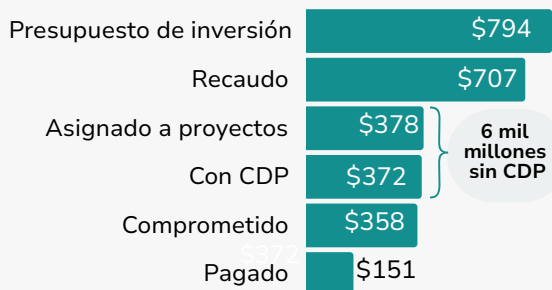


OCAD Centro Oriente



45 mil millones sin CDP

OCAD Eje Cafetero



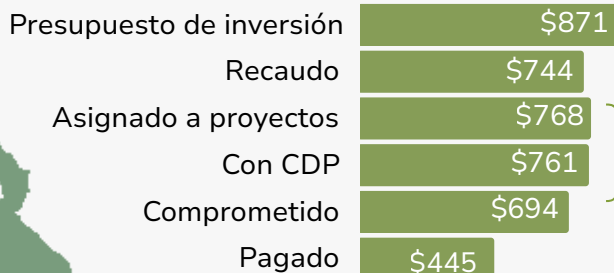
6 mil millones sin CDP



OCAD Regionales

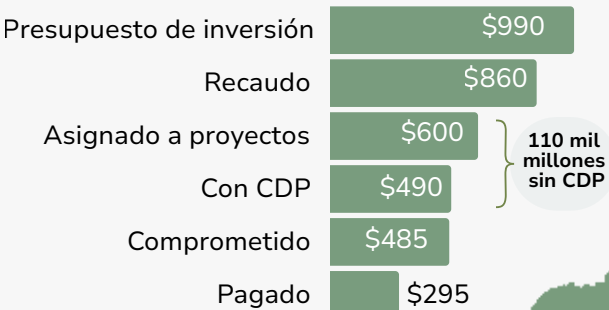
Cifras en miles de millones

OCAD Llano



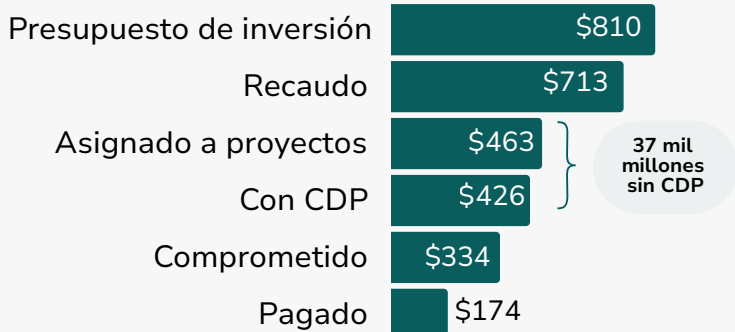
7 mil millones sin CDP

OCAD Pacífico

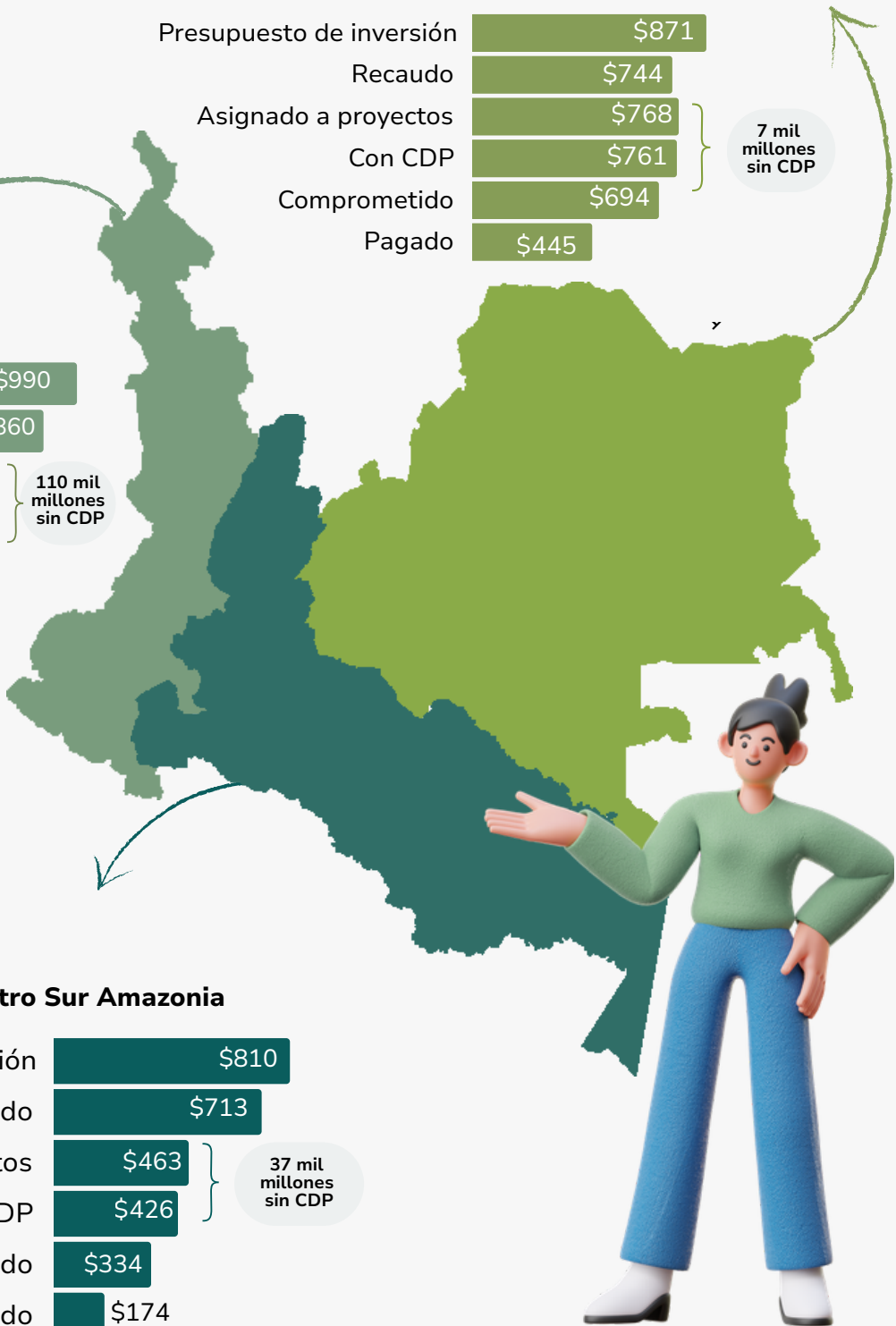


110 mil millones sin CDP

OCAD Centro Sur Amazonia



37 mil millones sin CDP



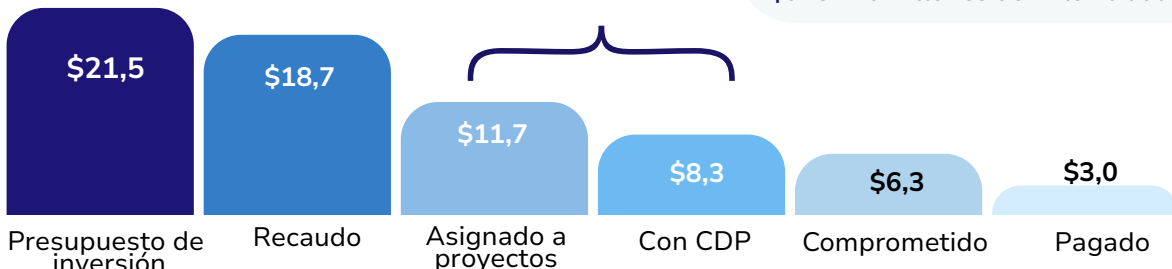


2 Convocatorias



\$3,4 billones sin CDP

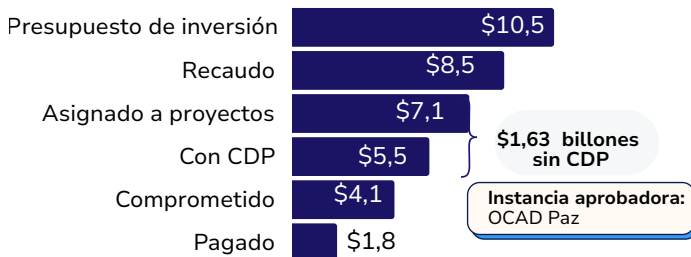
\$800 mil millones con apertura
\$1,6 billones sin apertura
\$948 mil millones de inflexibilidades



Fuente: SPGR - Ministerio de Hacienda y Crédito Público-MHCP.

Asignación para la Paz

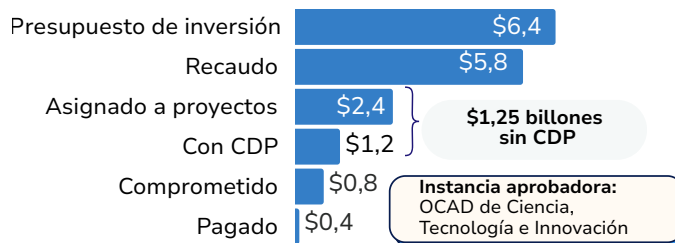
Cifras en billones



Corresponde a la Asignación para la Paz, Adelanto Art. 361 C.P., Incentivos a la Producción aprobados por el OCAD Paz y Asignación proyectos de infraestructura vial - Parágrafo 8 transitorio del Art. 361 C.P.

Asignación de Ciencia, Tecnología e Innovación

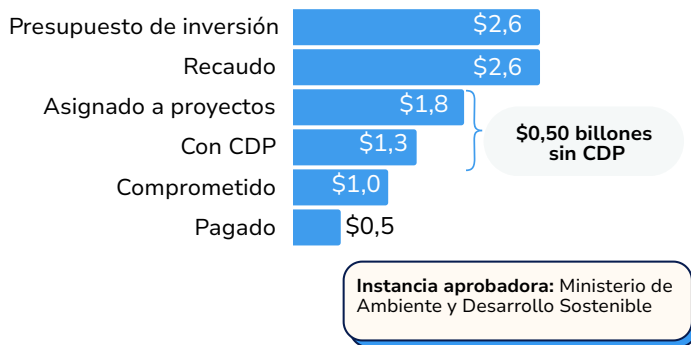
Cifras en billones



Corresponde a la Asignación de Ciencia, Tecnología e Innovación Convocatorias y Ambiente 2021 (Distribución por departamentos) y Asignación de Ciencia, Tecnología e Innovación - Convocatorias y Ambiente (Bolsas concursables).

Asignación Ambiental

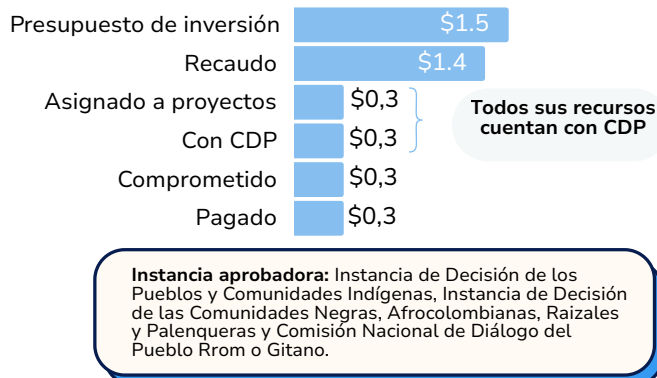
Cifras en billones



Corresponde a la Asignación Ambiental y Conservación de las áreas ambientales estratégicas y la lucha nacional contra la deforestación.

Grupos Étnicos

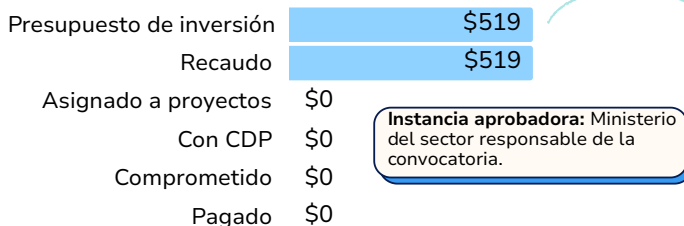
Cifras en miles de millones



Corresponde a las Asignaciones para el Pueblo Rrom o Gitano, para los Pueblos y Comunidades Indígenas y para comunidades Negras, Afrocolombianas, Raizales y Palenqueras.

Emprendimiento y generación de empleo

Cifras en miles de millones



Estos recursos aún no se han asignado a proyectos porque se encuentran en fase de implementación del plan de convocatorias.



Hacienda



Ministerio de Hacienda y Crédito Público

www.minhacienda.gov.co

Carrera 8 No. 6 C- 38

Bogotá, Colombia.

**Línea de atención al usuario del
Sistema de Presupuesto y Giro de Regalías (SPGR):**

En Bogotá: (601) 602 1270 Opción 2

Línea gratuita: 01-8000-910071 Opción 2



@Minhacienda

@Regalías_MHCP

