



ECONOMÍA COLOMBIANA 2010-2018:  
GRANDES RETOS  
**GRANDES**  
RESULTADOS



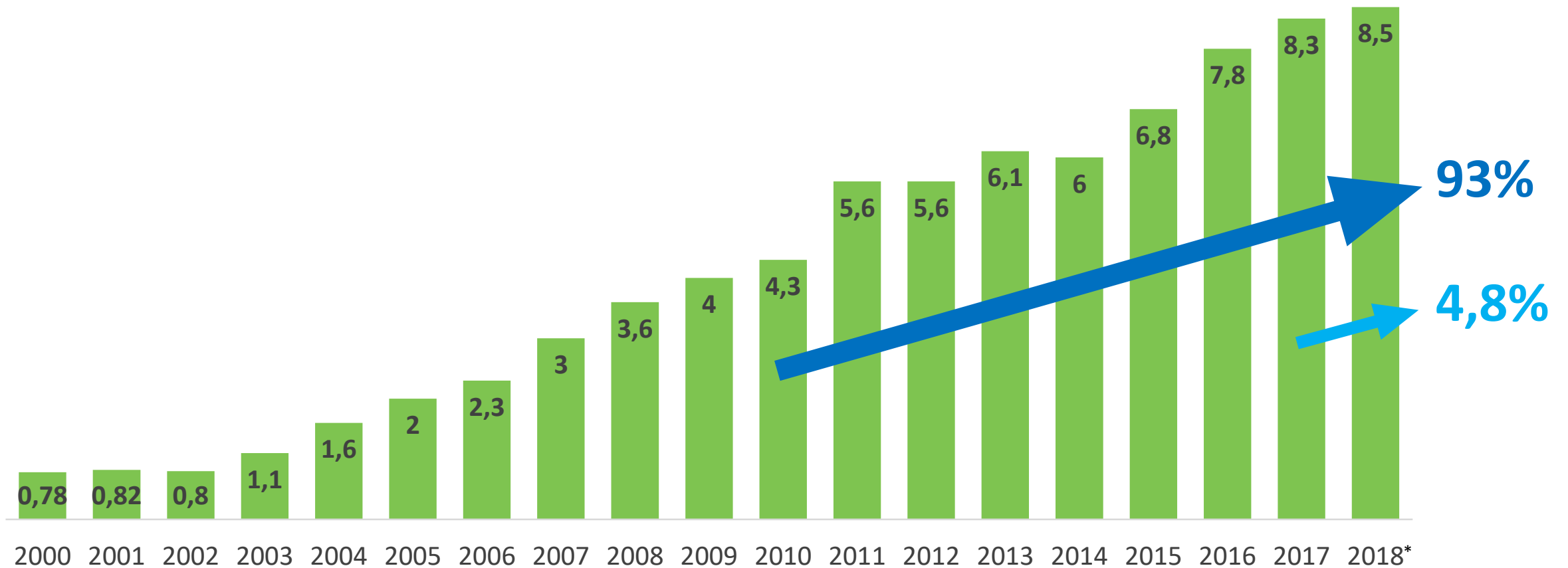


# Findeter

Financiera del Desarrollo

JUNTOS LO HACEMOS POSIBLE


## Cartera bruta




Cifras en BILLONES de pesos corrientes

\* Cifras a junio


# \$18,8 BILLONES DESEMBOLO EN ENTRE 2010 – 2018




INFRAESTRUCTURA Y TRANSPORTE



VIVIENDA, AGUA Y SANEAMIENTO BÁSICO



SALUD Y EDUCACIÓN



ENERGÍA



INNOVACIÓN Y TIC'S



OTROS

**4.130**  
proyectos

**420**  
municipios

Desembolsos  
2002 – 2010  
**\$9** billones m/c


incremento del  
**108%**

# CARTERA HOY ASCIENDE A \$8,5 BILLONES


## La cartera en tasa compensada \$4,06 billones m/c




INFRAESTRUCTURA Y TRANSPORTE



VIVIENDA, AGUA Y SANEAMIENTO BÁSICO



SALUD Y EDUCACIÓN



ENERGÍA



INNOVACIÓN Y TIC'S



OTROS

Cartera 2010  
**\$4,3** billones m/c

incremento del  
**97%**

## CON EL APOYO DEL BID



**23**

CIUDADES SOSTENIBLES  
Y COMPETITIVAS

**\$24,5**  
billones

Inversión estimada en los  
planes de acción



**28**

CIUDADES  
EMBLEMÁTICAS

**\$10,6**  
billones

Inversión estimada en los  
planes de acción

## COMPETITIVIDAD Y DESARROLLO TERRITORIAL



**12** Departamentos  
ESTUDIADOS

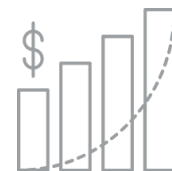
**65** Proyectos  
estratégicos  
identificados



**14.152.221**  
de habitantes



**16.1%**  
de superficie  
del país



**23.1%**  
del PIB

## RESULTADOS 2012-2018

**\$8,7** Billones

**863** Proyectos

**29** Departamentos

\*Corte 13 junio 2018



Planta Aurora, Pereira



Megacolegio el Rodeo, Jamundí



Villas de San Pablo, Barranquilla



AGUA

Agua  
**\$2,2** billones  
290 proyectos

MINVIENDA



INFRAESTRUCTURA SOCIAL

Infraestructura  
**\$957** mil millones  
321 proyectos

MINVIENDA

MINEDUCACIÓN

MINCULTURA

MININTERIOR



VIVIENDA

Vivienda  
**\$5,5** billones  
121.758 viviendas  
252 proyectos

MINVIENDA

\*Corte 13 junio 2018



**1.268 km** tubería instalada

- **114** acueductos (838 km)
- **104** alcantarillados (430 km)

**58** plantas de tratamiento

- **37** agua potable (10.739 l/s)
- **21** agua residual (807 l/s)

**93** tanques (92.669 m<sup>3</sup>)

**119** establecimientos educativos

**60.400** cupos  
**1.200** aulas

- **21** colegios nuevos
- **52** centros de desarrollo infantil

**112** espacios de recreación

**939.559** beneficiarios

**44** parques **37** Centros de integración ciudadana  
**26** bibliotecas **3** casas de la cultura **1** Museo  
**1** Malecón

**252** proyectos supervisados

**109.834** Viviendas certificadas  
**550 mil** personas beneficiadas  
**5,4 millones** metros cuadrados  
construidos

**121.758** viviendas

- **PVG1:** 51.146 viv – \$2,1 billones
- **PVG 2:** 5.668 viv - \$293 mil millones
- **VIPA:** 64.944 viv - \$3,1 billones

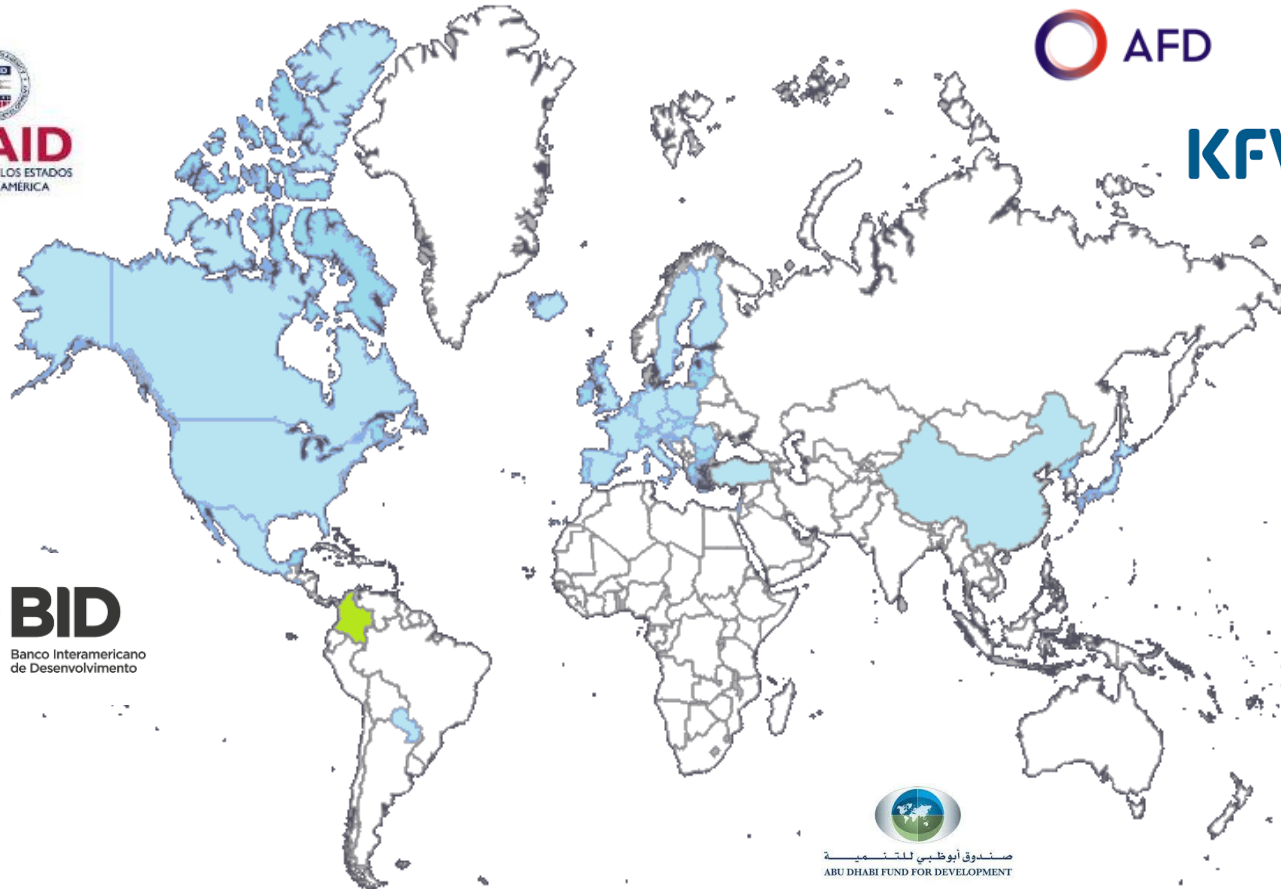


# FOCALIZACIÓN DE RECURSOS

## 26 ALIANZAS ESTRATÉGICAS Internacionales

Créditos:  
**USD 873,4 millones**

Cooperación No  
Reembolsable:  
**USD 49,6 millones**



Ministerio Federal de  
Cooperación Económica  
y Desarrollo



Foreign &  
Commonwealth  
Office

**NAMA** Facility



Reino de los Países Bajos



EMBAJADA DEL JAPÓN EN COLOMBIA  
在コロンビア日本国大使館



# Findeter

Financiera del Desarrollo

JUNTOS LO HACEMOS POSIBLE



ECONOMÍA COLOMBIANA 2010-2018:  
GRANDES RETOS  
**GRANDES**  
RESULTADOS

