



**El emprendimiento
es de todos**

Minhacienda



El emprendimiento
es de todos

Minhacienda

Departamento de Antioquia

Situación fiscal y perspectivas
2019 y Primer Semestre 2020

Ministerio de Hacienda y Crédito Público
Dirección General de Apoyo Fiscal



DATOS BÁSICOS

Concepto	2019		% del Total (1)/(2)
	Departamento (1)	Total Departamental (2)	
Numero de Municipios	125	1.102	11,3%
Área (Km 2)	63.612	1.144.748	5,6%
Población (Censo 2018 - DANE)	6.550.206	49.395.678	13,3%
PIB (Millones de Pesos) - DANE (*)	153.518.054	790.953.419	19,4%
Inversión (Millones de Pesos) (**)	3.462.338	24.428.891	14,2%
Deuda Pública (Millones de Pesos)	1.591.079	4.920.108	32,3%
PIB per cápita (Millones de Pesos) - DANE	23,4	16,0	
Recursos Propios per cápita (Pesos)	395.112	229.048	
SGP per cápita (Pesos)	210.569	272.123	
Inversión per cápita (Pesos)	528.585	494.555	
Deuda Pública per cápita (Pesos)	242.905	99.606	
Pobreza Monetaria (2018 - DANE) (***)	21,20%	27,00%	
Categoría Presupuestal	ESPECIAL		

(*) Estimado con variación nomina del PIB Nacional. Total Departamental no incluye Bogotá D.C.

(**) No incluye déficit vigencias anteriores.

(***) El Total Departamental incluye Bogotá D.C.

Fuente: Cálculos DAF con información de Secretarías de Hacienda y DANE.



Resultado Fiscal y Presupuestal 2019

RESULTADO FISCAL DE LA VIGENCIA

valores en millones de \$

Concepto	Vigencia	
	2018	2019
Resultado balance corriente	607.762	669.476
Resultado balance de capital	-517.872	-881.961
Déficit o superávit fiscal	89.890	-212.484
Financiamiento	735.895	879.522
Endeudamiento neto	41.465	34.619
Recursos del balance	694.431	844.903
Venta de activos	0	0
RESULTADO PRESUPUESTAL	825.786	667.038

Al cierre de 2019 se generó déficit fiscal. Así mismo, incorporó a su presupuesto recursos del balance de vigencias anteriores, y aumentó el endeudamiento neto, permitiendo presentar un superávit presupuestal.

Fuente: Cálculos DAF con información de la Secretaría de Hacienda.

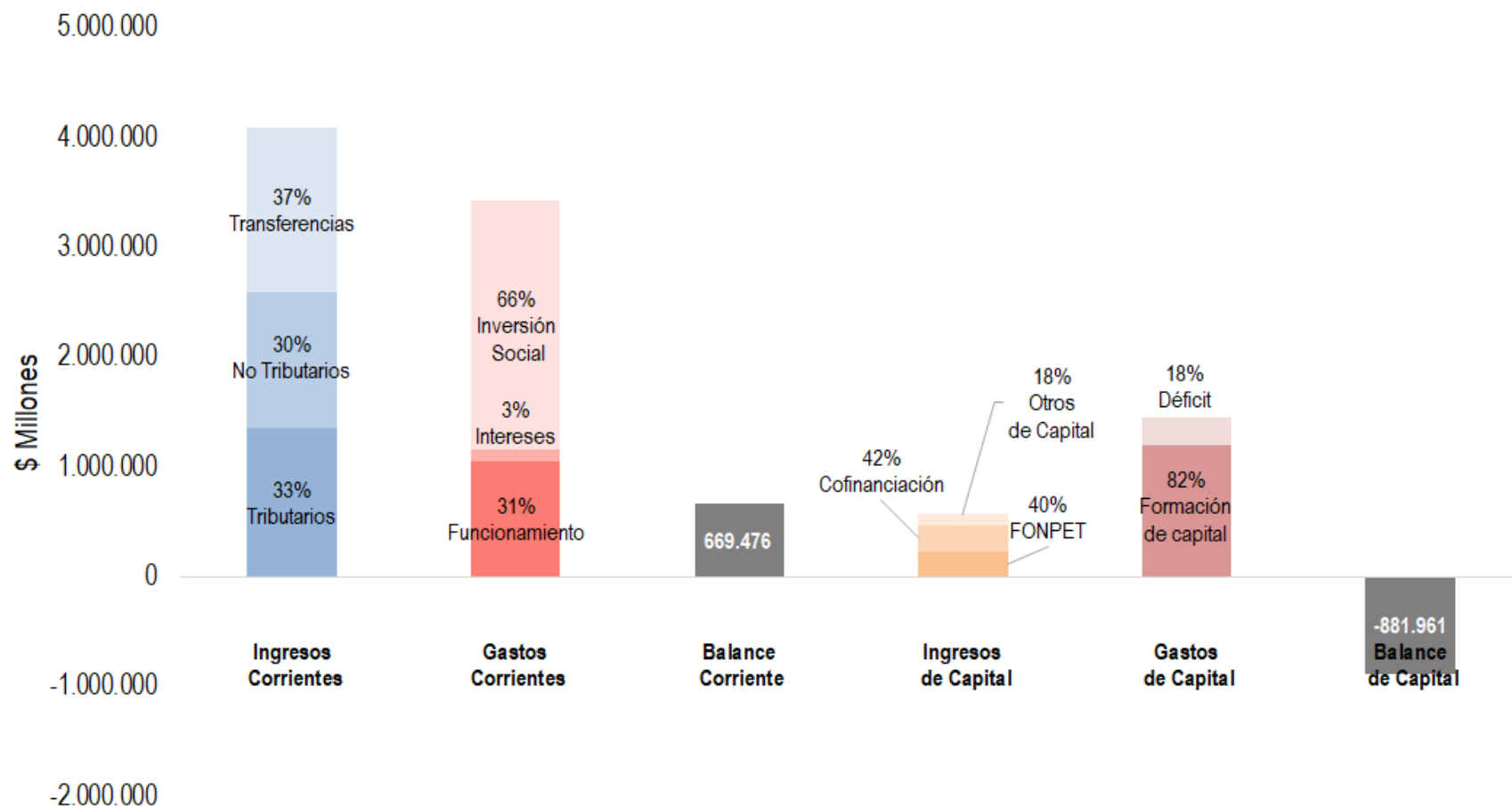
- ❑ En 2019 el resultado del balance corriente fue positivo, debido al crecimiento en mayor proporción de los recursos propios frente a la variación de los gastos de funcionamiento.
- ❑ El resultado de capital, sigue siendo negativo, producto de la expansión de gastos de capital, frente a la dinámica de los ingresos de capital.
- ❑ Se observa que los recursos del balance han presentado un crecimiento considerable en el 2019, permitiendo resultados positivos en el resultado presupuestal.

Composición Resultado Fiscal 2019



El emprendimiento
es de todos

Minhacienda



Fuente: Cálculos DAF con información de la Secretaría de Hacienda.



Comportamiento Recaudo Tributario 2019

INGRESOS TRIBUTARIOS 2018 - 2019

valores en millones de \$

Concepto	Vigencia		Variación Real	Contribución
	2018	2019	2019/2018	a la Variación
Vehículos Automotores	238.417	288.254	16%	33%
Registro y Anotación	188.617	203.700	4%	6%
Licores	49.465	45.587	-11%	-5%
Cerveza	273.402	270.666	-5%	-11%
Cigarrillos y Tabaco	236.693	287.859	17%	34%
Sobretasa Consumo Gasolina Motor	85.265	88.405	0%	0%
Estampillas	70.959	95.071	29%	17%
Otros Ingresos Tributarios	43.120	74.253	66%	24%
TOTAL	1.185.937	1.353.795	10%	100%

Fuente: Cálculos DAF con información de la Secretaría de Hacienda.

- ❑ El rubro de los ingresos tributarios agregado creció. Solo disminuyeron los impuestos al consumo de licores, y Cerveza. Los demás impuestos, salvo la sobretasa a la gasolina que permaneció intacta en términos reales, crecieron a tasas notables.



COMPROMISOS DEL AÑO SIN SGR 2018 - 2019

valores en millones de \$

Concepto	Vigencia		Variación Real 2019/2018	Contribución a la Variación
	2018	2019		
Funcionamiento	885.746	932.650	1%	2%
Gastos de Personal	143.968	157.895	6%	2%
Gastos Generales	85.838	44.695	-50%	-8%
Transferencias Corrientes	490.528	516.815	2%	1%
Otros	165.412	213.246	24%	8%
Inversión	3.129.845	3.726.483	15%	90%
Servicio de la deuda	352.358	407.391	11%	8%
TOTAL COMPROMISOS DEL AÑO SIN SGR	4.367.949	5.066.524	12%	100%

Fuente: Cálculos DAF con información de la Secretaría de Hacienda.

- ❑ El total de los gastos creció en términos reales, impulsado principalmente por el crecimiento de la inversión, del servicio de la deuda y del leve aumento de los gastos de funcionamiento. Estos últimos aumentaron principalmente por la dinámica positiva de los gastos de personal, y transferencias corrientes, compensando la caída de los compromisos de adquisición de bienes y servicios.

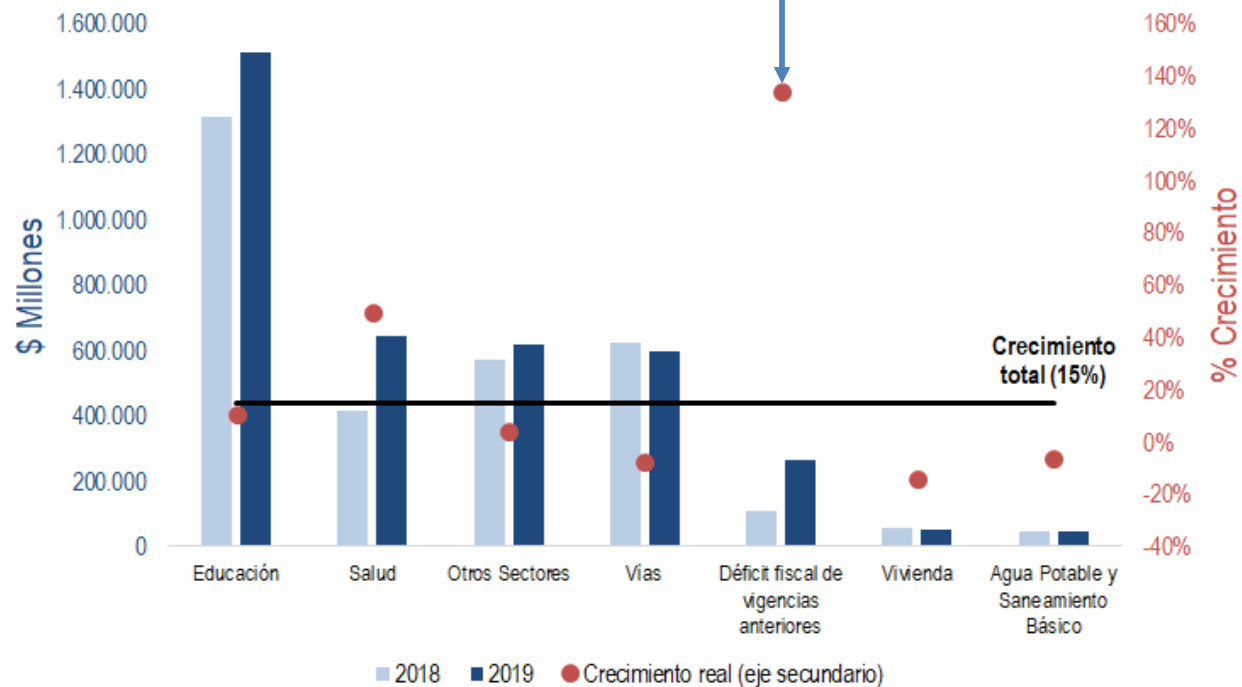
Gastos de Inversión 2019



El emprendimiento es de todos

Minhacienda

Crecimiento impulsado por mayores compromisos para el pago de déficit de inversión por servicios y tecnologías NO POS Régimen Subsidiado Vigencia Anterior

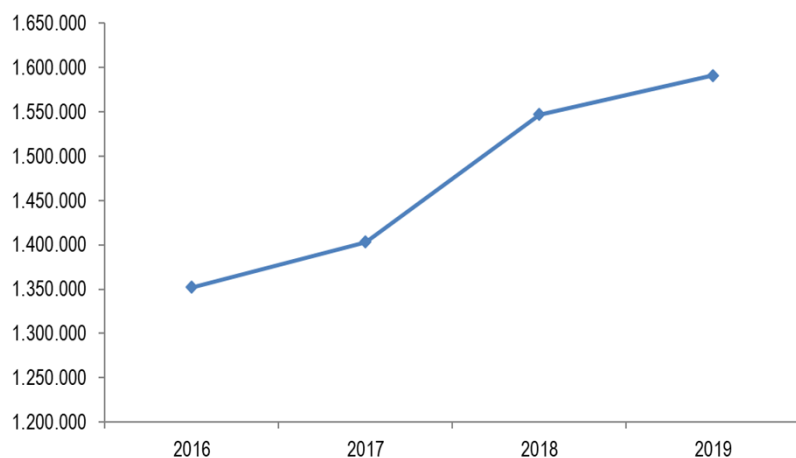


- ❑ La inversión sin SGR creció 15% real, influenciada por el ciclo político presupuestal
- ❑ El 64% del total correspondió a gastos operativos en sectores sociales y el 36% a formación bruta de capital

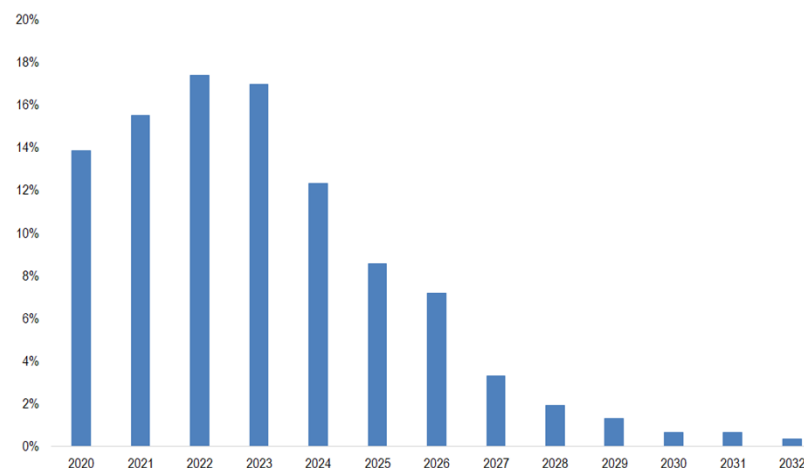
Fuente: Cálculos DAF con información de la Secretaría de Hacienda.



Saldo Deuda Pública (\$Millones)



Perfil de Vencimientos (% del total)



Fuente: Cálculos DAF con información de la Secretaría de Hacienda.

- ❑ En 2019 el departamento sirvió deuda financiera por \$407.391 millones y obtuvo nuevos desembolsos de crédito por \$223.413 millones; por lo cual el saldo de la deuda certificada por el departamento al terminar el año 2019 fue de \$1.591.079 millones, de los cuales 79% corresponden a deuda interna y el 21% corresponde a deuda externa sin incorporar el efecto cambiario y la tasa de cobertura de riesgo.



Normas de Disciplina Fiscal				
Indicador	2016	2017	2018	2019
Capacidad de Endeudamiento Ley 358/97 (*)				
Solvencia	11%	8%	7%	6%
Sostenibilidad	56%	66%	62%	50%
Semáforo	VERDE	VERDE	VERDE	VERDE
Ley 617 de 2000 - Administración Central				
GF/ICLD	39%	40%	35%	31%
Límite	50%	50%	50%	50%
Diferencia	-11%	-10%	-15%	-19%
Ley 819 de 2003 - Balance Primario				
Balance Primario	723.450	743.131	877.138	729.049

(*) Cálculos con corte al 1 de enero de la vigencia siguiente

Fuente: Cálculos DAF con información de la Secretaría de Hacienda.

- La entidad ha dado cumplimiento a los límites contemplados en las normas de disciplina fiscal.
- La firma Fitch Ratings Colombia, el 01 de junio de 2020, afirmó la calificación nacional de largo y corto plazo del Departamento de Antioquia en AAA (col) con perspectiva estable y en F1+(col) respectivamente.



El emprendimiento
es de todos

Minhacienda

Primer Semestre 2020



Resultado Fiscal y Presupuestal Junio 2020

RESULTADO FISCAL PRIMER SEMESTRE

valores en millones de \$

Concepto	Primer Semestre	
	2019	2020
Resultado balance corriente	354.454	40.555
Resultado balance de capital	-461.186	-253.925
Déficit o superávit fiscal	-106.732	-213.370
Financiamiento	757.455	466.777
Endeudamiento neto	-7.218	-132.780
Recursos del balance	764.673	599.557
Venta de activos	0	0
RESULTADO PRESUPUESTAL	650.723	253.407

La inversión continuó con su ritmo ascendente, de tal forma que al primer semestre se contabilizó déficit fiscal

Fuente: Cálculos DAF con información de la Secretaría de Hacienda.

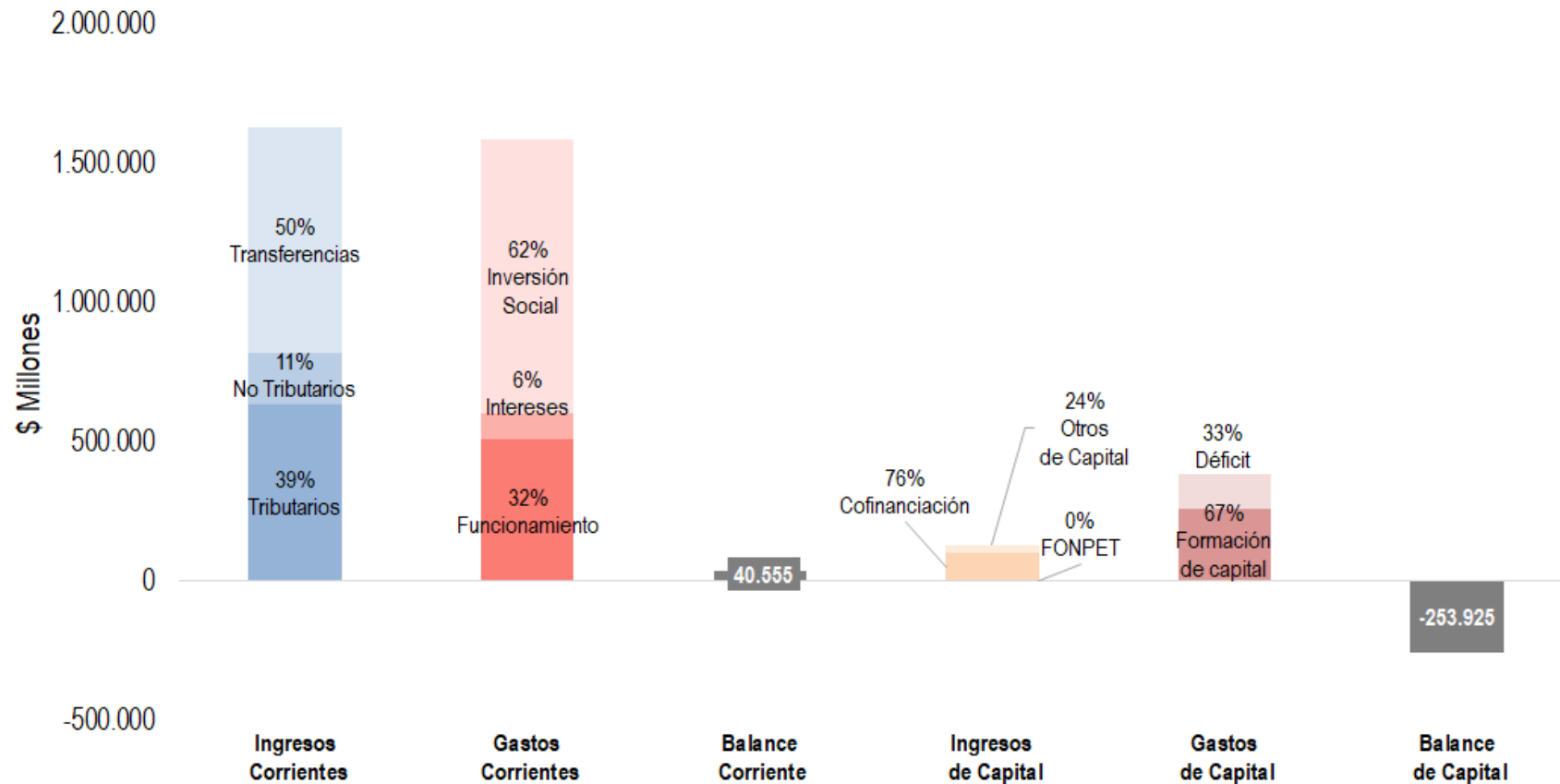
- ❑ El resultado fiscal transitorio para el primer semestre fue negativo, esencialmente por la disminución significativa del ahorro corriente, al presentarse una caída considerable de todos los ingresos tributarios, la cual fue inducida por las medidas de aislamiento efectuadas ante la situación de estado de emergencia de Colombia con la pandemia del COVID19.
- ❑ Teniendo en cuenta que el Departamento disminuyó su endeudamiento neto e incorporó recursos del balance, el resultado presupuestal transitorio a junio fue superavitario.



El emprendimiento
es de todos

Minhacienda

Composición Resultado Fiscal Junio 2020



Fuente: Cálculos DAF con información de la Secretaría de Hacienda.



Comportamiento Recaudo Tributario Junio 2020

INGRESOS TRIBUTARIOS PRIMER SEMESTRE 2019 - 2020

valores en millones de \$

Concepto	Primer Semestre		Variación Real 2020/2019	Contribución a la Variación
	2019	2020		
Vehículos Automotores	218.200	207.477	-7%	8%
Registro y Anotación	94.802	77.066	-20%	10%
Licores	23.539	20.673	-14%	2%
Cerveza	138.648	106.260	-25%	17%
Cigarrillos y Tabaco	232.955	124.952	-48%	56%
Sobretasa Consumo Gasolina Motor	42.918	35.052	-20%	4%
Estampillas	41.834	39.908	-7%	1%
Otros Ingresos Tributarios	27.901	24.155	-15%	2%
TOTAL	820.796	635.543	-24%	100%

Fuente: Cálculos DAF con información de la Secretaría de Hacienda.

La dinámica de los ingresos tributarios fue negativa en todos sus componentes, especialmente por las medidas de aislamiento efectuadas ante la situación de estado de emergencia de Colombia con la pandemia del COVID19, en donde se derivó la prohibición de consumo de bebidas embriagantes en establecimientos públicos y los cierres de discotecas, bares, casinos y restaurantes, generando menores recaudos por concepto de impositivos (cerveza, licores y cigarrillos y tabaco) e, indirectamente reflejó efectos negativos, sobre el resto de tributos ante el deterioro de la capacidad de pago de los contribuyentes

Comportamiento Gastos Junio 2020



El emprendimiento
es de todos

Minhacienda

COMPROMISOS DEL SEMESTRE SIN SGR 2019 - 2020

valores en millones de \$

Concepto	Primer Semestre		Variación Real 2020/2019	Contribución a la Variación
	2019	2020		
Funcionamiento	430.517	454.935	3%	-3%
Inversión	1.883.927	1.375.115	-29%	108%
Servicio de la deuda	248.483	278.856	10%	-5%
TOTAL COMPROMISOS DEL AÑO SIN SGR	2.562.927	2.108.906	-19%	100%

Fuente: Cálculos DAF con información de la Secretaría de Hacienda.

- ❑ El total de gastos descendió, principalmente por en los gastos de inversión, debido a la coyuntura en que el departamento se encontraba durante el primer semestre referente a la etapa de programación y elaboración del Plan de Desarrollo y del Plan Operativo Anual de Inversiones; sumado a ello la crisis de la pandemia afectó directamente la actividad económica con relación a la aceleración ejecución normal de los proyectos de inversión.
- ❑ Los gastos de Funcionamiento aumentaron, debido al aumento de la adquisición de bienes y servicios, y de las transferencias corrientes, esencialmente las que el departamento realizó por concepto de mesas pensionales. Al mismo tiempo el servicio de la deuda aumentó, por mayores compromisos al contraer nueva deuda al cierre del 2019.



**El emprendimiento
es de todos**

Minhacienda