



Hacienda





Hacienda



Situación económica y Política de reactivación

Ricardo Bonilla

Ministerio de Hacienda y Crédito Público





Hacienda



1.

Contexto internacional y nacional






Contexto internacional: problemas, riesgos y amenazas

La economía mundial registra situaciones y fenómenos que atentan contra el crecimiento potencial. La articulación y combinación de medidas de política es fundamental para superar brechas sociales y promover la reactivación económica.

Economía mundial está
“contra las cuerdas” (FMI Julio 2024)

Necesario combinar medidas de política fiscal, política monetaria y regulación financiera para elevar el crecimiento y reducir la relación deuda/PIB

La elevada deuda amenaza el crecimiento potencial: en las economías avanzadas la deuda total (pública y privada) asciende, en promedio, a 250% del PIB



Riesgo de recesión en EEUU y China en aumento luego del “lunes negro” en las bolsas mundiales el pasado 5 de agosto

Inflación de servicios complica la flexibilización de la política monetaria

Tensiones geopolíticas y “burbujas financieras” atentan contra el comercio internacional y elevan la incertidumbre

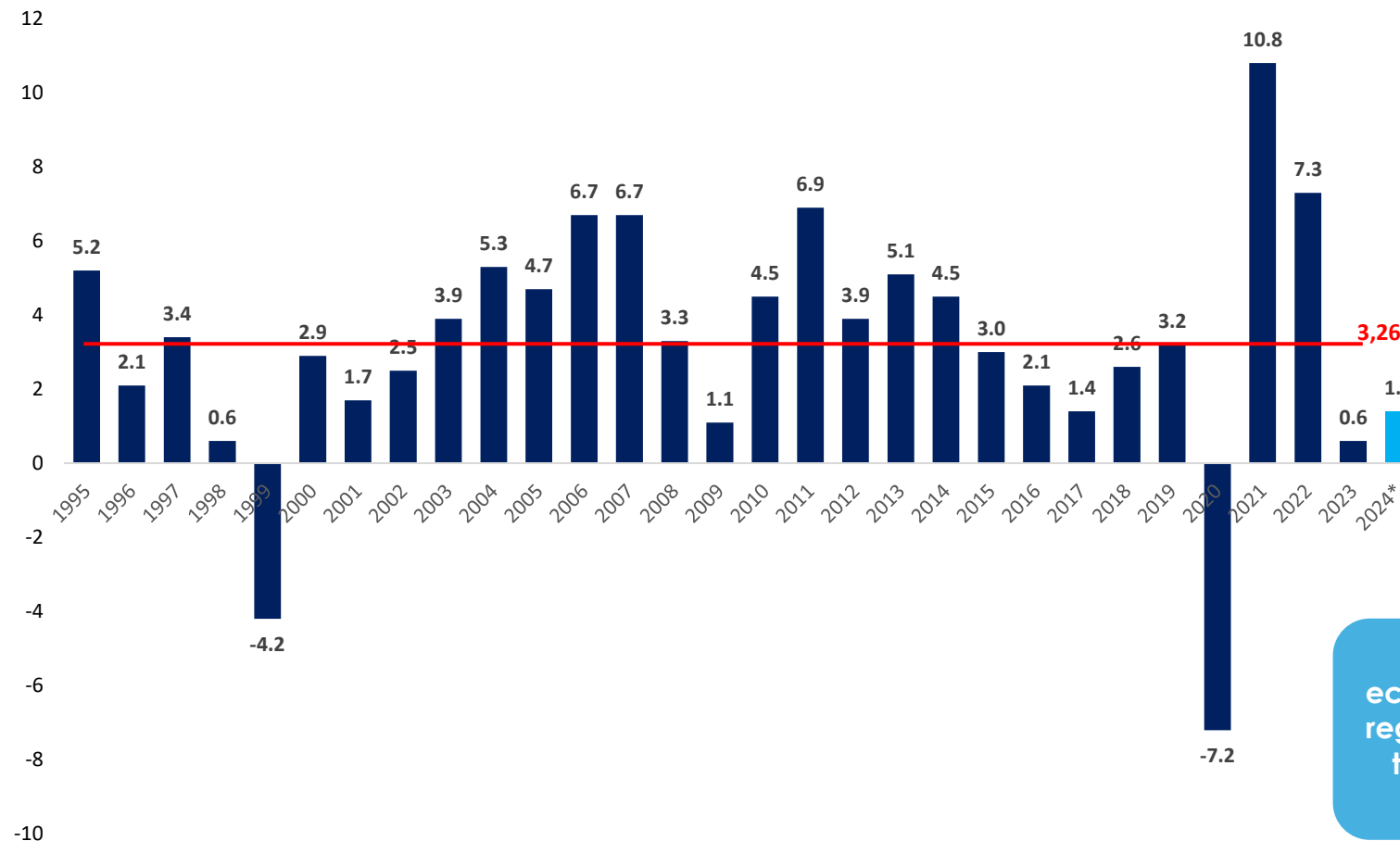


Desde la apertura económica la economía ha registrado tres crisis, una bonanza y una enfermedad holandesa

Crecimiento anual de la economía colombiana (%)

- Crecimiento promedio 3,26%.

Después de la crisis financiera la economía no se recuperó y registró bajo y lento crecimiento.





- **Por el lado de la producción,** las actividades que registraron los mayores crecimientos semestrales fueron:



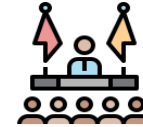
**Actividades artísticas,
entretenimiento y recreación**

9,4%



Agropecuarias

7,7%



**Administración pública y
defensa, educación y salud**

4,8%

- **Por el lado del gasto,** el componente que presentó el mayor crecimiento semestral fue:



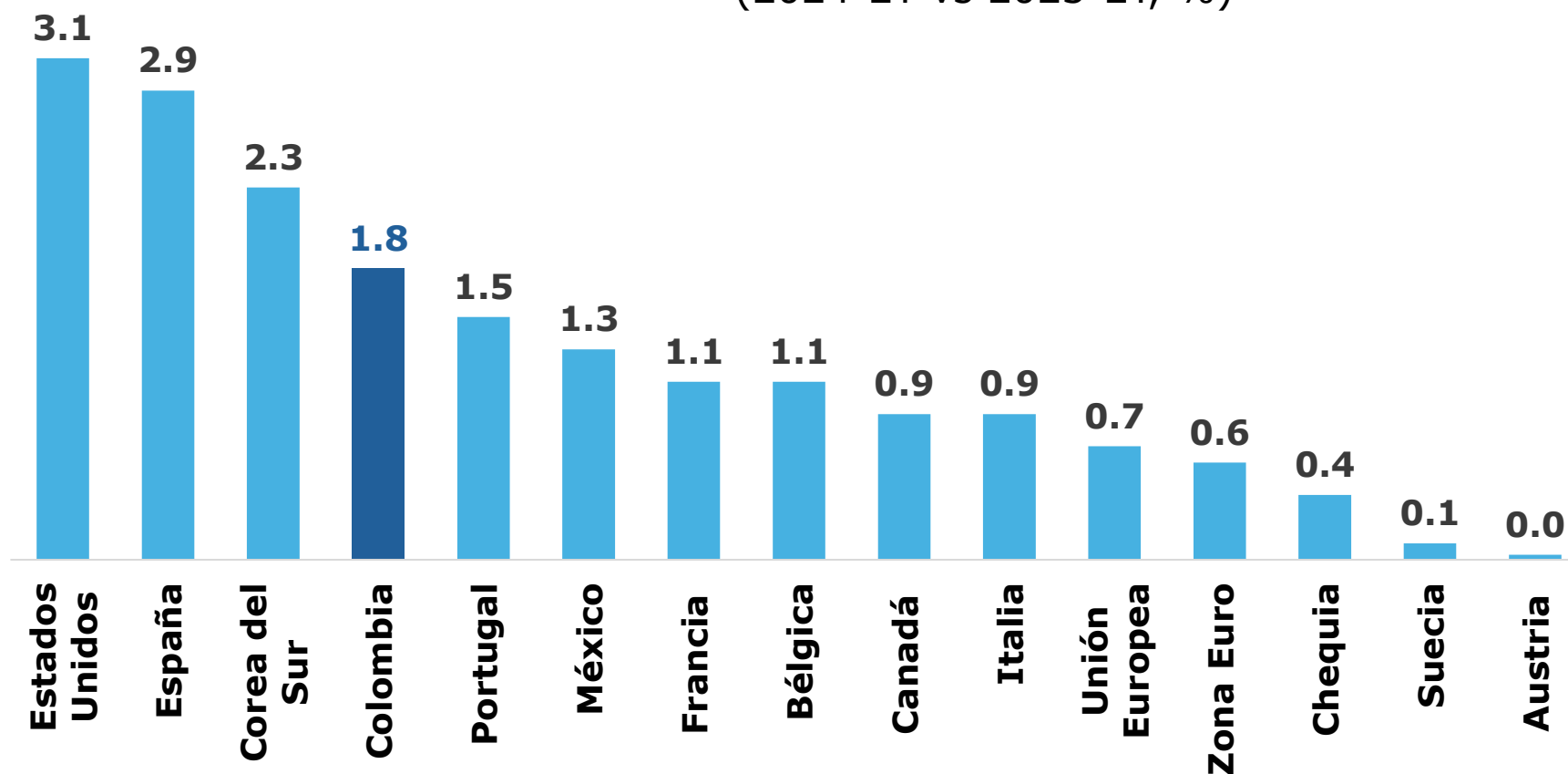
Exportaciones 3,1%

- **En términos semestrales, ocho de las doce actividades económicas registraron variaciones semestrales positivas.**
- **En el segundo trimestre del año las actividades que registraron mayores crecimientos trimestrales fueron artísticas, administración pública y agropecuarias, (3,5%, 1,7% y 1,5%, respectivamente).**
- **Después de decrecer anualmente por cinco trimestres, la inversión fija en 2024-2T registró una variación anual de 2,2%.**



En el segundo trimestre la dinámica anual de la actividad económica de Colombia superó la de varios países de la OCDE

Comparación internacional del crecimiento anual del PIB (2024-2T vs 2023-2T, %)

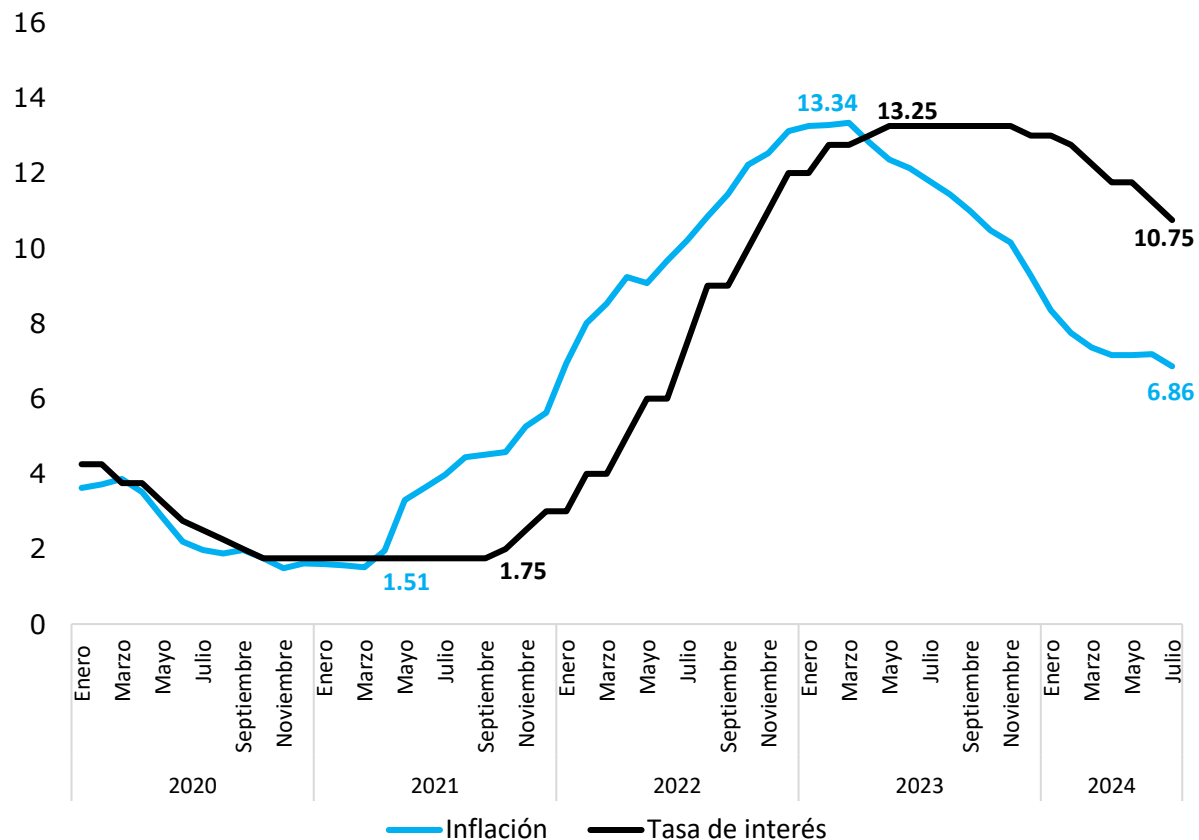


En julio, la inflación anual continuó su proceso de convergencia hacia el rango meta (2% - 4%)

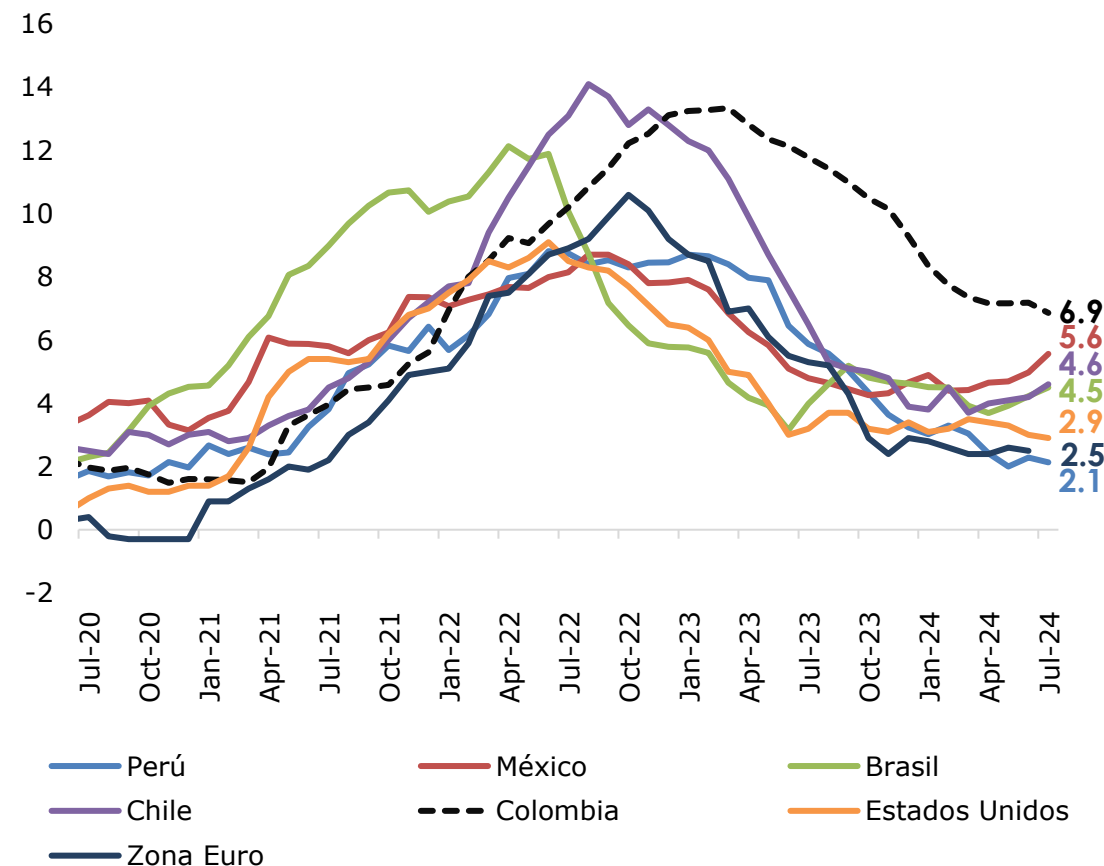
La inflación es relativamente mayor a la de países vecinos porque el aumento se produjo después.



Inflación vs. Tasa de interés de intervención

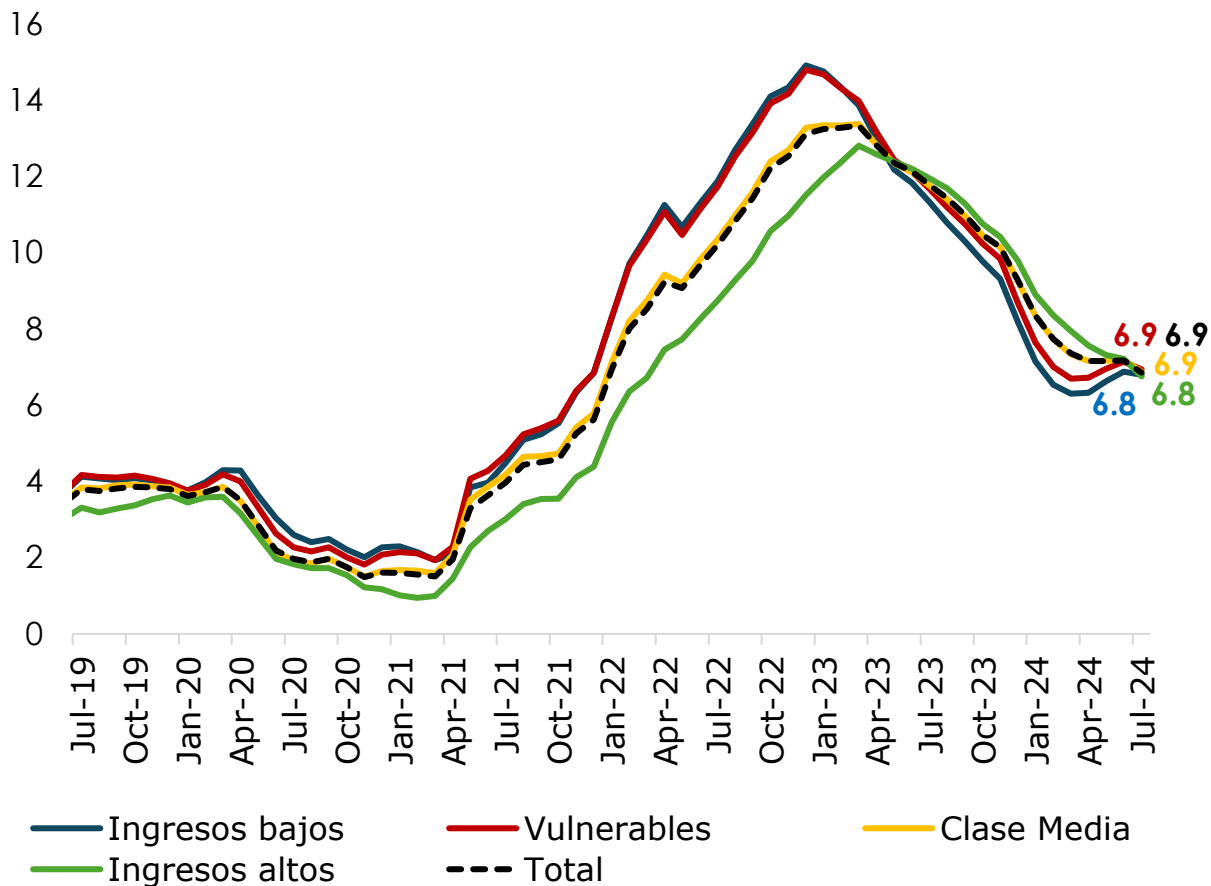


Inflación anual (%)



Desde antes de la pandemia, la inflación impactaba más a ingresos bajos y vulnerables. Desde marzo 2023 se ha corregido.

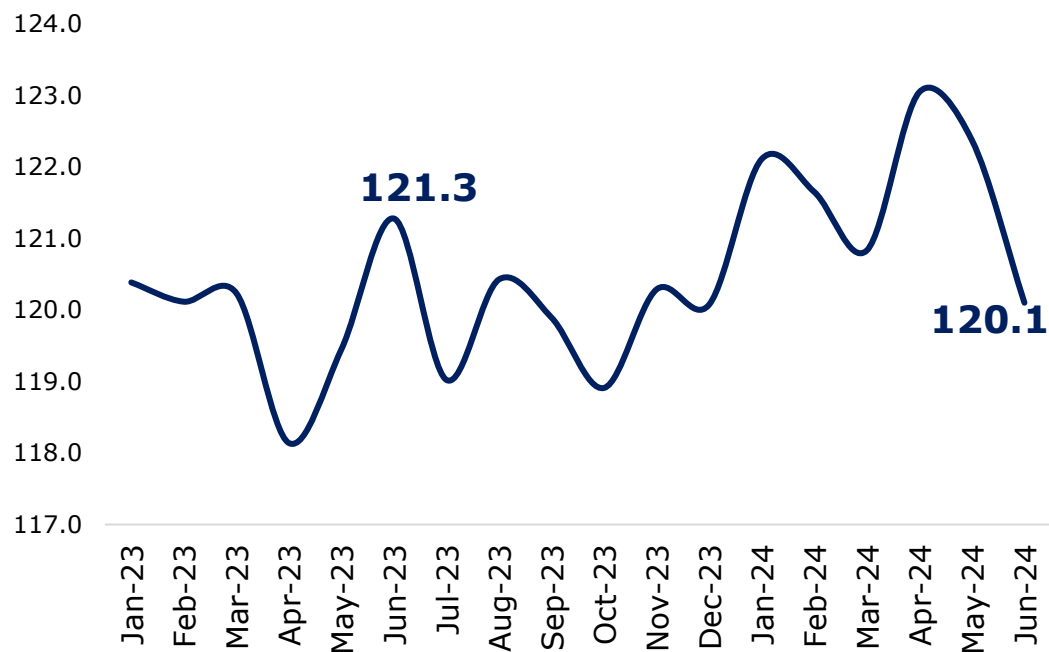
Inflación anual por nivel de ingreso (%)



- La inflación total pasó de 13,34% en marzo de 2023 a 6,86% en julio de 2024, consolidándose así en cifras de un dígito.
- En julio la inflación básica se situó en 5,81%, reduciéndose 0,2pp frente a junio y manteniendo su senda decreciente.
- La inflación de alimentos ha registrado una caída significativa. Entre diciembre de 2022 y julio de 2024, se ha reducido en 22,5pp (desde 27,8% hasta 5,3%).
- La inflación de los hogares de menores ingresos es la más baja por nivel de ingreso (6,8% en julio).

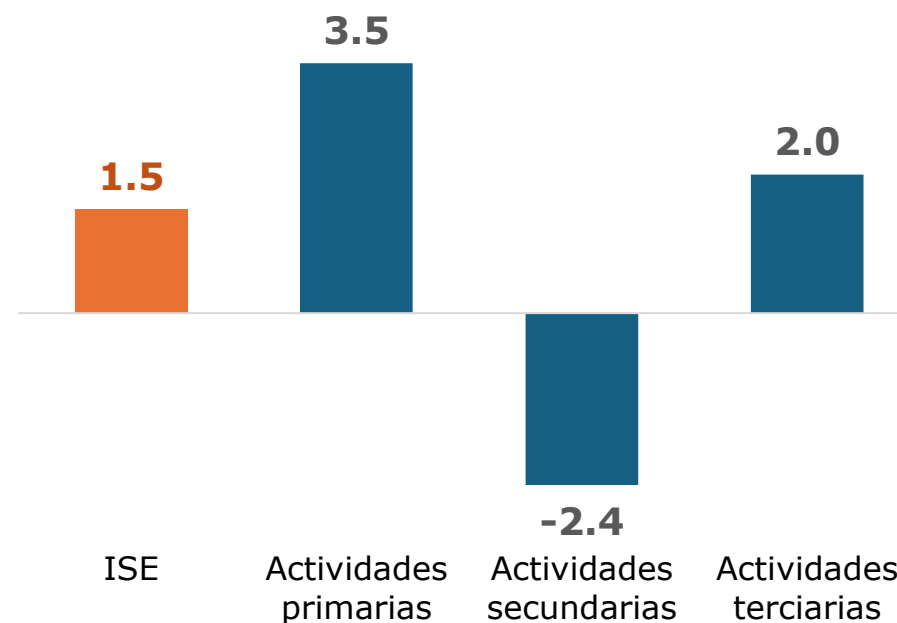
El Indicador de Seguimiento a la Economía (ISE) creció en el primer semestre 1,5% anual

Indicador de Seguimiento a la economía (ISE) (Índice base 100=2015)



En promedio, el **ISE promedio de enero y junio de 2024 fue de 121,7 un 1,5% superior** al observado en el mismo periodo de 2023

Crecimiento por actividad económica (Año corrido enero-junio, %)



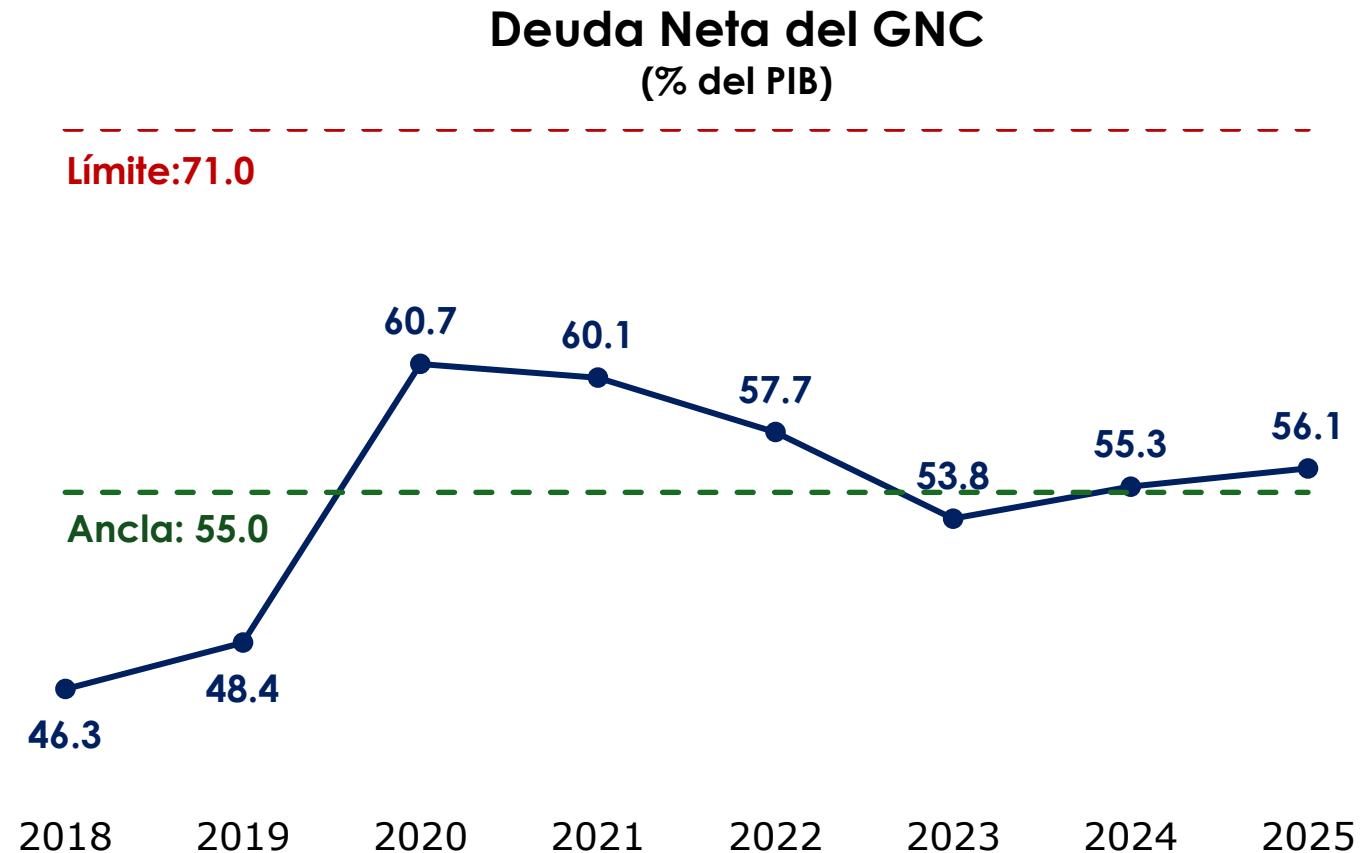
Frente a las actividades primarias, la actividad agropecuaria ha registrado el **mayor crecimiento año corrido (7,9%)**



Diferencia entre crecimiento en pandemia y reactivación actual: deuda neta del GNC

- En pandemia, la deuda **aumentó de 48% a 61% del PIB.**

Actualmente se encuentra en **55%** y la economía se reactiva, sin endeudamiento.





Hacienda



2.

Presupuesto General de la Nación





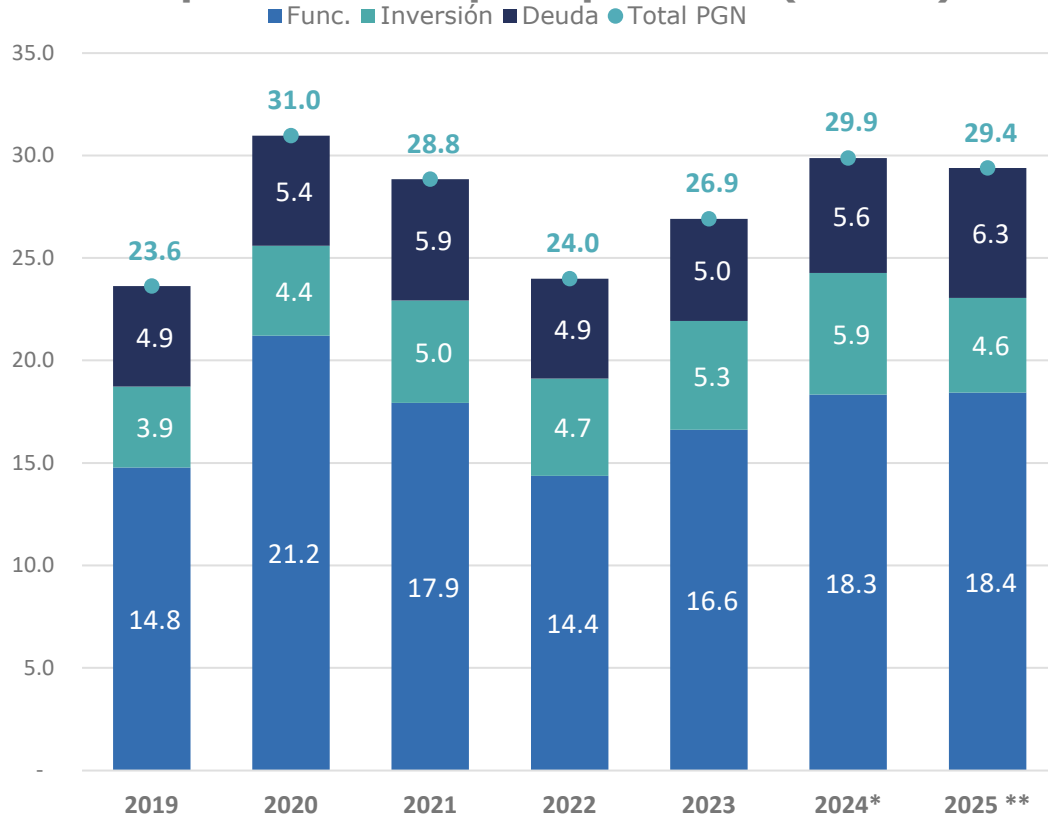
Supuestos macroeconómicos

Supuestos	2024	2025
Inflación Doméstica fin de período, IPC %	5,3	3,2
Tasa de cambio promedio periodo \$	3.997	4.179
Devaluación Nominal Promedio,%	-7,6	4,5
PIB nominal (miles de millones \$)	1.684.373	1.779.914
PIB nominal (variación %)	7,1	5,7
PIB real (variación %)	1,7	3,0
Deflactor Implícito (Variación)	5,3	2,6
Petróleo Brent (Precio promedio US\$ por barril)	83,0	80,0
Miles de barriles por día (KBPD)	744,8	763,5
Importaciones (millones US\$)	59.017	60.521
Crecimiento importaciones totales, %	-0,6	2,5
Déficit Cuenta Corriente Balanza de pagos (% del PIB)	-2,6	-2,5

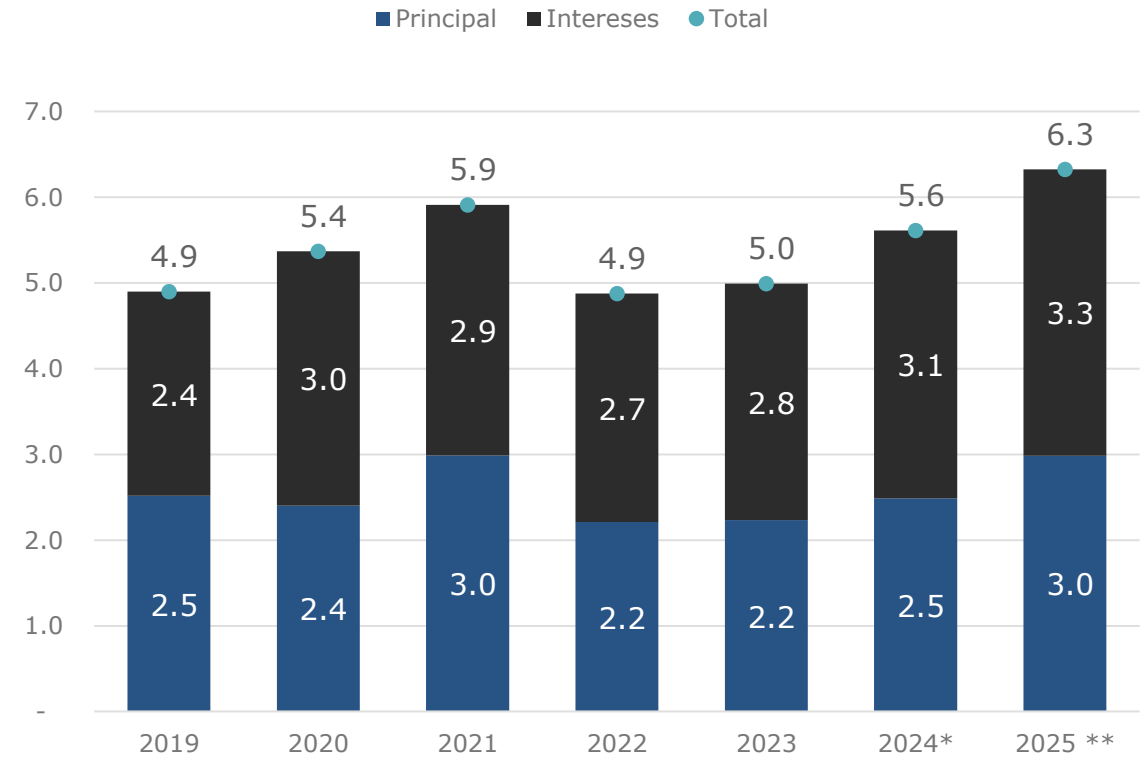


Composición gasto y deuda (% PIB 2019-2025)

Composición PGN por tipo Gasto (% PIB)



Composición Servicio Deuda (% PIB)

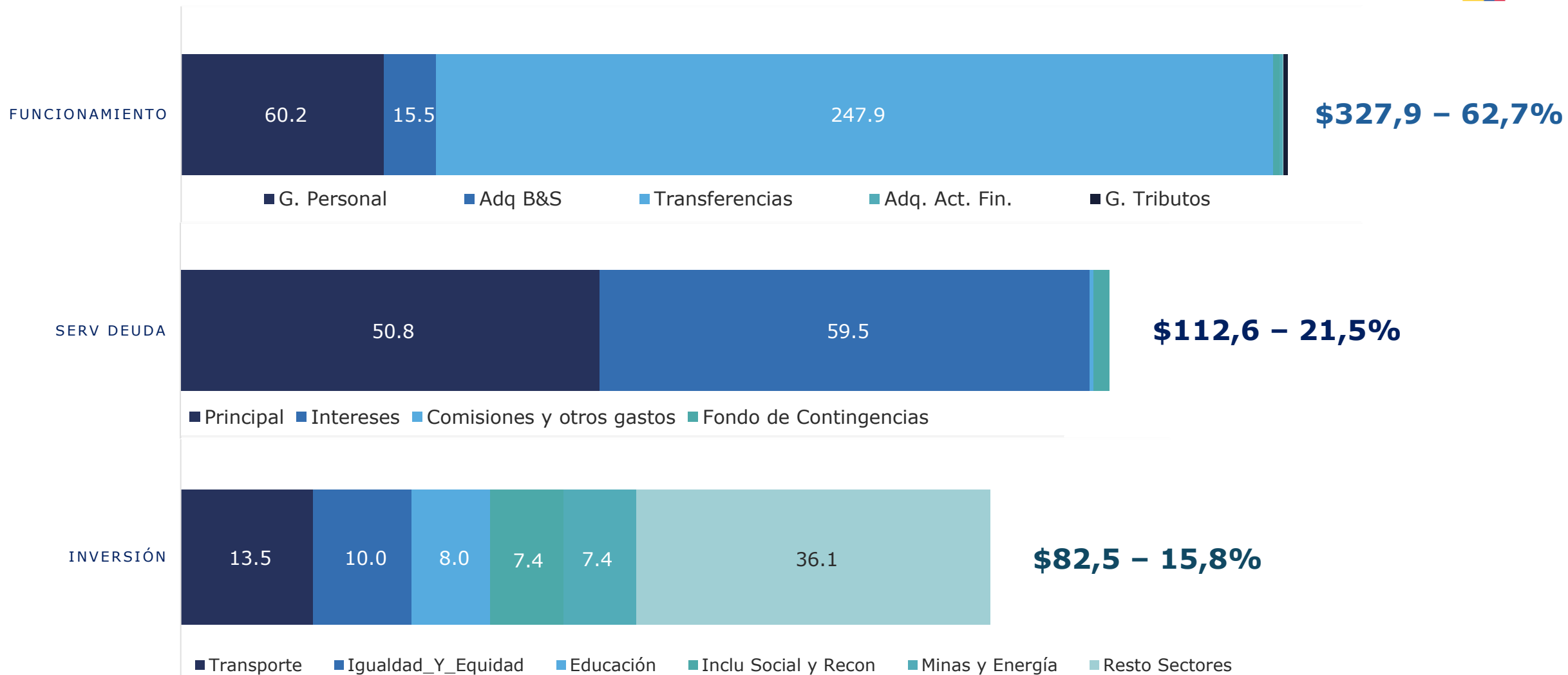


Nota: (*) APR a 30 de julio de 2024 (**) Proyecto PGN presentado 29 de julio



Presupuesto de Gastos 2025

(Cifras en billones de \$)

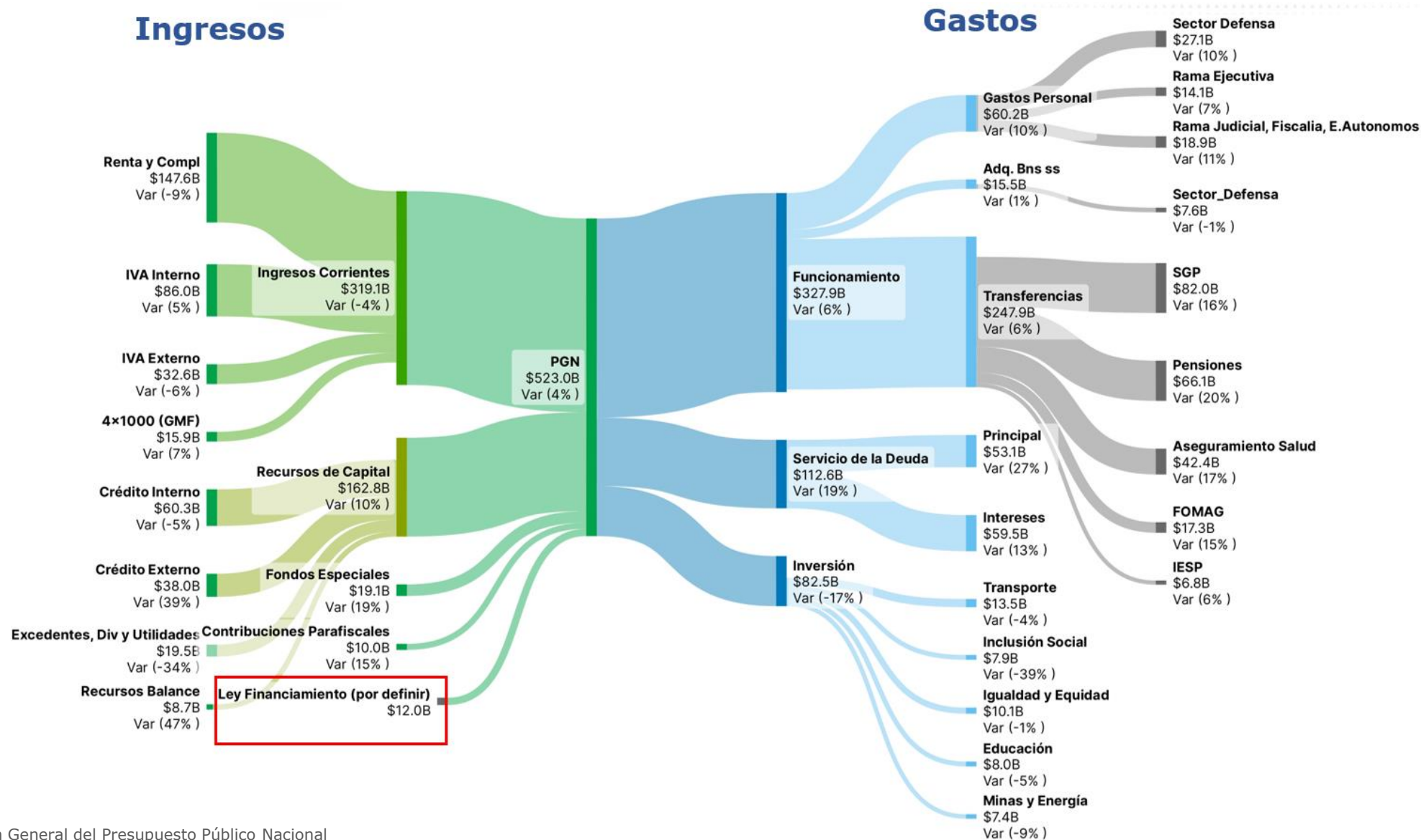


Composición PGN 2025 y variación contra PGN 2024

Cifras en billones de pesos



Hacienda

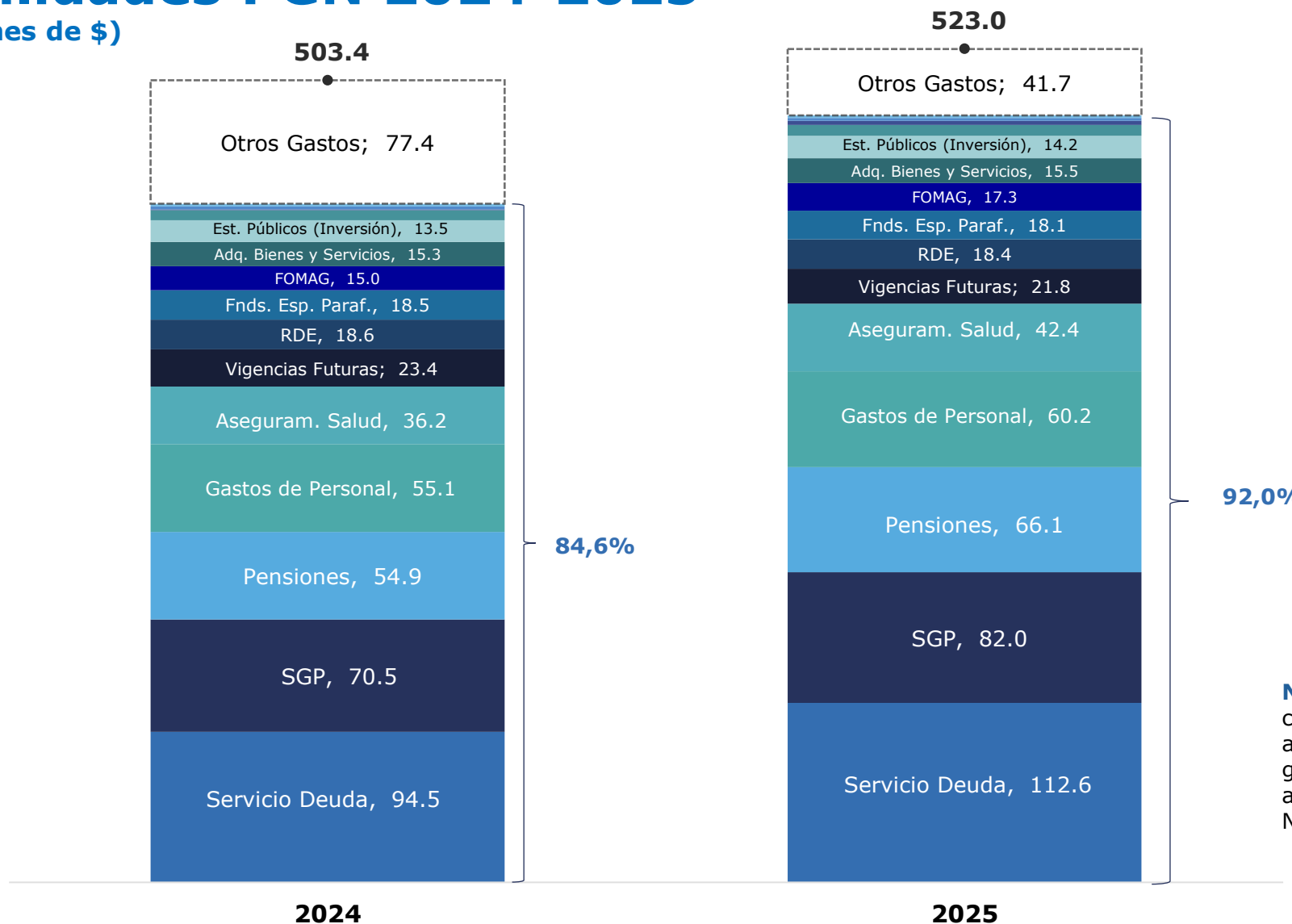


Inflexibilidades PGN 2024-2025

(Cifras en Billones de \$)



Hacienda



Nota: Otros Gastos corresponden principalmente a transferencias corrientes y gastos de inversión orientados al cumplimiento del Plan Nacional de Desarrollo.



Hacienda



3.

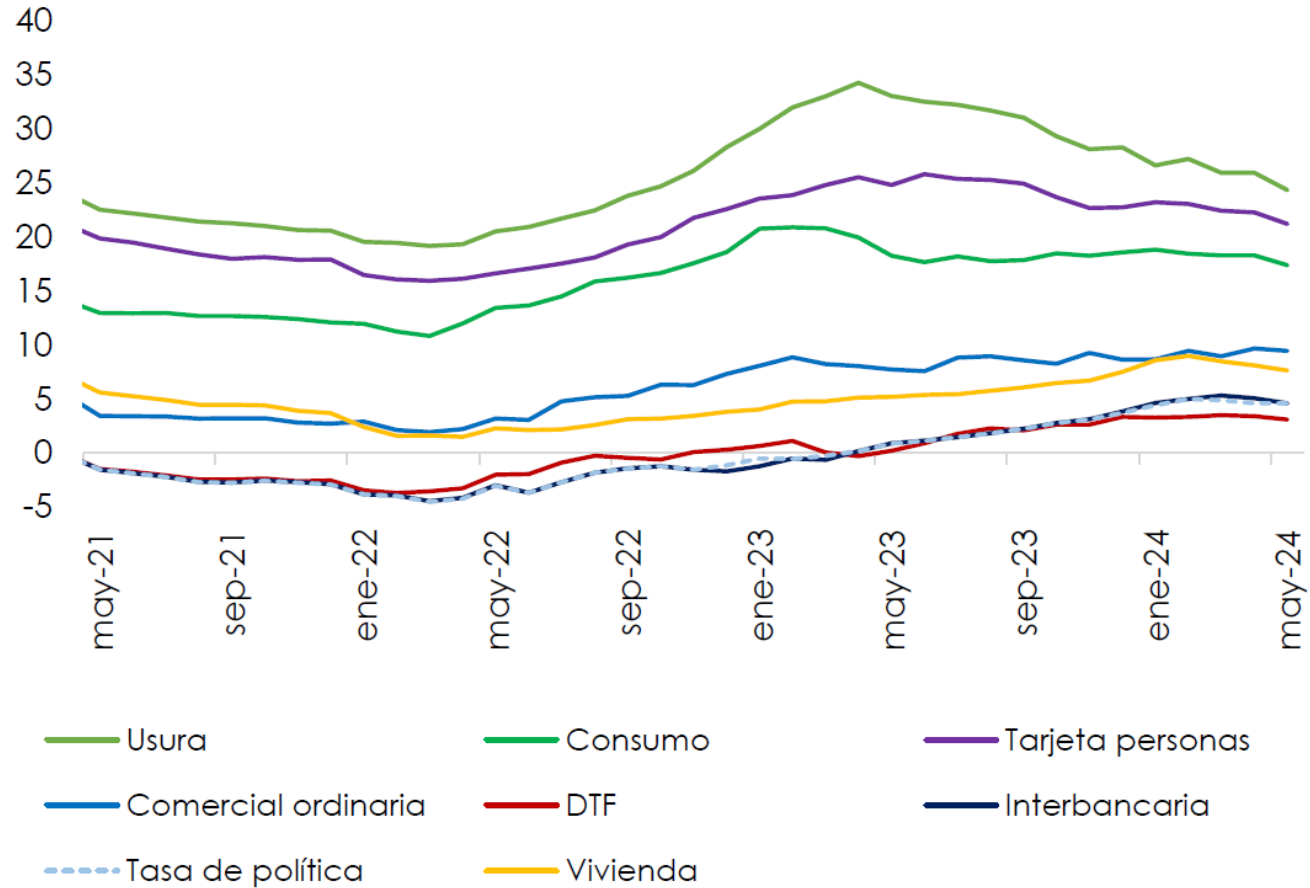
**Reactivación
económica**





Importante que la tasa de interés de intervención y las tasas de interés de diferentes líneas de crédito disminuyan

Tasas de interés reales del sistema financiero¹ (%)



Fuente: Banco de la República.

1. Las tasas de interés reales se encuentran deflactadas con la inflación total.

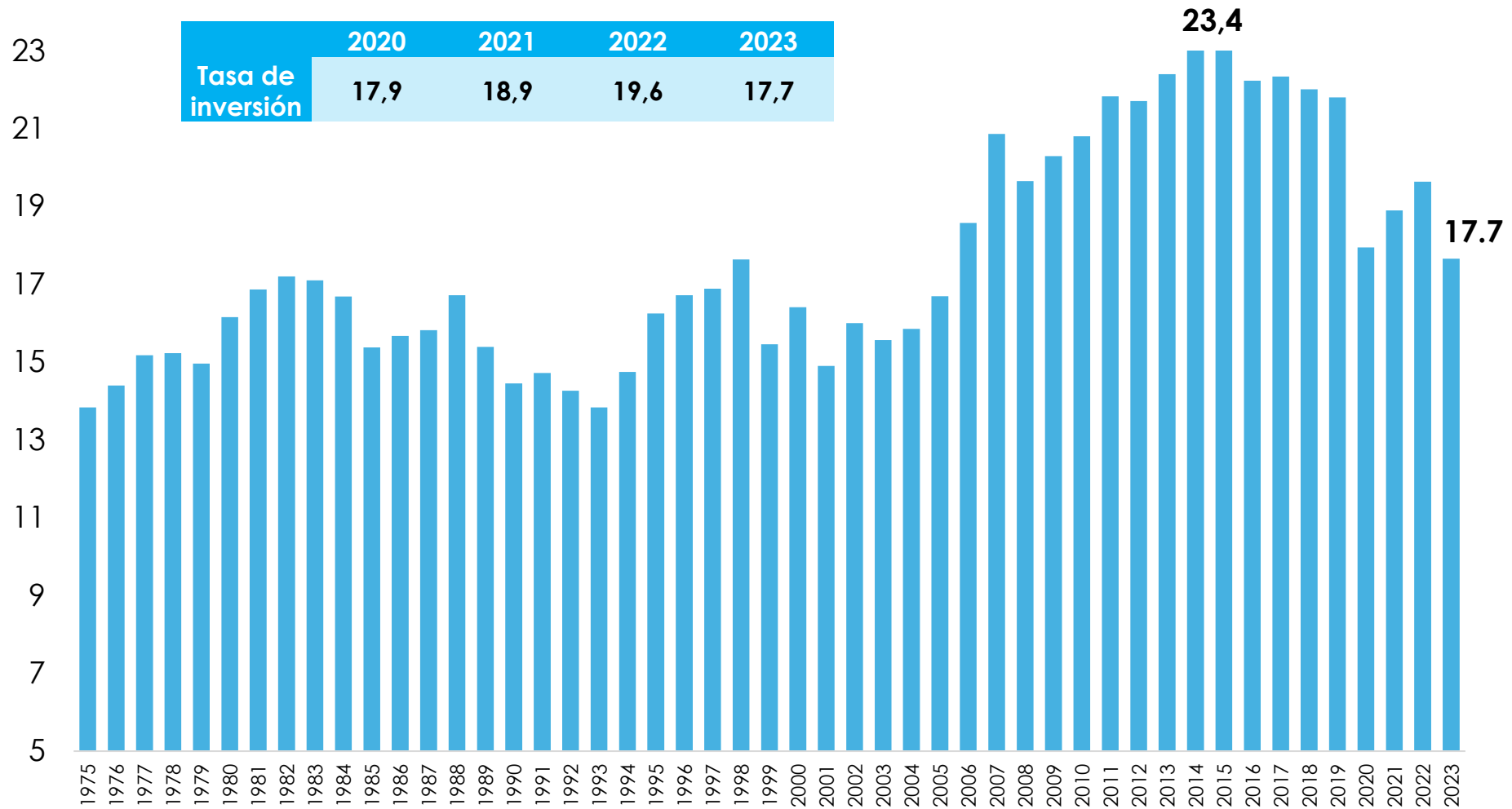
2. Encuesta Mensual de Expectativas de Analistas Económicos (EME) de junio de 2024.





Tasa de inversión fija

(FBKF/PIB a precios constantes de 2015)



Propuesta de reactivación económica, generación de empleo y cierre de brechas (acciones que no requieren ley)



Objetivos de la propuesta

- 1. Dinamización a Corto Plazo:** recuperar el crecimiento a través de medidas de choque
- 2. Visión a Mediano Plazo:** priorizar la inversión productiva para recuperar el potencial de crecimiento en el futuro
- 3. Impacto Social Positivo:** generar beneficios en el empleo y cierre de brechas
- 4. Inclusión de Segmentos Económicos:** articular la economía popular y comunitaria, micro, pequeñas, medianas y grandes empresas
- 5. Sostenibilidad Ambiental:** incorporar criterios de sostenibilidad
- 6. Enfoque Territorial:** adaptar estrategias a las necesidades regionales



Ejes de intervención



Reindustrialización sostenible



Turismo en armonía con la vida



Energías para la vida



Conectividad digital para todas y todos



Caminos de paz y progreso



Campo productivo



Vivienda para la vida



Hacienda



¡Gracias!

