
 El emprendimiento es de todos Minhacienda	ESTADO DE CAMBIOS EN EL PATRIMONIO INDIVIDUAL	Fecha:	dd-mm-aaa
		Versión:	
		Página:	1 de 11

ÍNDICE

1. INTRODUCCIÓN	2
2. OBJETIVO.....	2
4. PROCEDIMIENTO.....	3
4.1 Pasó a paso de la Generación del reporte	3
4.1.1 Generacion de Reporte Sin Ajuste de Re expresión.....	3
4.1.2 Generación del Reporte con Ajustes de Re expresión.....	6
4.2 Pasó a Paso para exportar el reporte.....	8

 El emprendimiento es de todos Minhacienda	ESTADO DE CAMBIOS EN EL PATRIMONIO INDIVIDUAL	Fecha:	dd-mm-aaa
		Versión:	
		Página:	2 de 11

1. INTRODUCCIÓN

Con la entrada en vigencia del nuevo marco normativo de gobierno Resolución 484 de 2017, en especial el anexo “Identificación de los cambios realizados mediante a la misma, para el Reconocimiento, Medición, Revelación y Presentación de los Hechos Económicos del Marco Normativo para Entidades de Gobierno”, entre otros, modifica radicalmente la presentación de estados financieros comparativos de una Entidad, con la corrección de errores de periodos anteriores (los errores son omisiones e inexactitudes en la información presentada), se hizo necesario que el SIIF implementará el reporte Estado De Cambio En El Patrimonio de acuerdo a la norma internacional acoplada para el país, el cual explicaremos en la presente guía.

2. OBJETIVO

Esta guía describe el procedimiento para la generación del reporte de “ESTADO DE CAMBIOS EN EL PATRIMONIO INDIVIDUAL”, es uno de los Estados Financieros que tiene como finalidad mostrar las variaciones en los saldos comparados de cada uno de los códigos contables de la clase 3 en un periodo de tiempo determinado, no incluidas en el estado de Resultados o PYG. Presentado de acuerdo a los criterios bajo normas de convergencia, definidos por la CGN


Nota: En cada imagen, se oculta el nombre y código de la entidad por motivo de protección de datos.

3. PREMISAS

Se debe tener en cuenta, en la generación del reporte:

- El sistema pinta la columna con título “Ajuste por re expresión” cuando:

Existen Asientos contables donde en el campo “año retroactivo” está vinculado el año de la “Fecha Anterior”, definida en el filtro, contenidos en comprobantes contables en estado aprobados, de las transacciones con código de transacción NCT259 Y NCT261; dichos comprobantes deben tener

 El emprendimiento es de todos Minhacienda	ESTADO DE CAMBIOS EN EL PATRIMONIO INDIVIDUAL		
		Fecha:	dd-mm-aaa
		Versión:	
		Página:	3 de 11

el valor SI en la marca “Retroactivo”, estas “fechas de registro” deben pertenecer al mismo año incluido de la “Fecha Actual”, con meses desde enero al mes de la “Fecha Actual”.

Esta columna se pinta, solo si se obtienen valores diferentes de cero en algún código contable

- Si se presentan saldos de Ajustes por Re expresión en códigos contables de clase 4, 5 y 6, el sistema dispondrá el valor neto de la operación (ingresos – gastos – costos), en el código contable patrimonial que identifique el resultado del periodo.
- Caso Contrario si “**No** existen comprobantes contables, en estado aprobados, de las transacciones con código de transacción NCT259 Y NCT261; el sistema no pinta columna “Ajustes por re expresión”.

4. PROCEDIMIENTO


A continuación, encontraran el paso a paso en el SIIF Nación, para la generación del reporte de Estado De Cambio En El Patrimonio Individual.

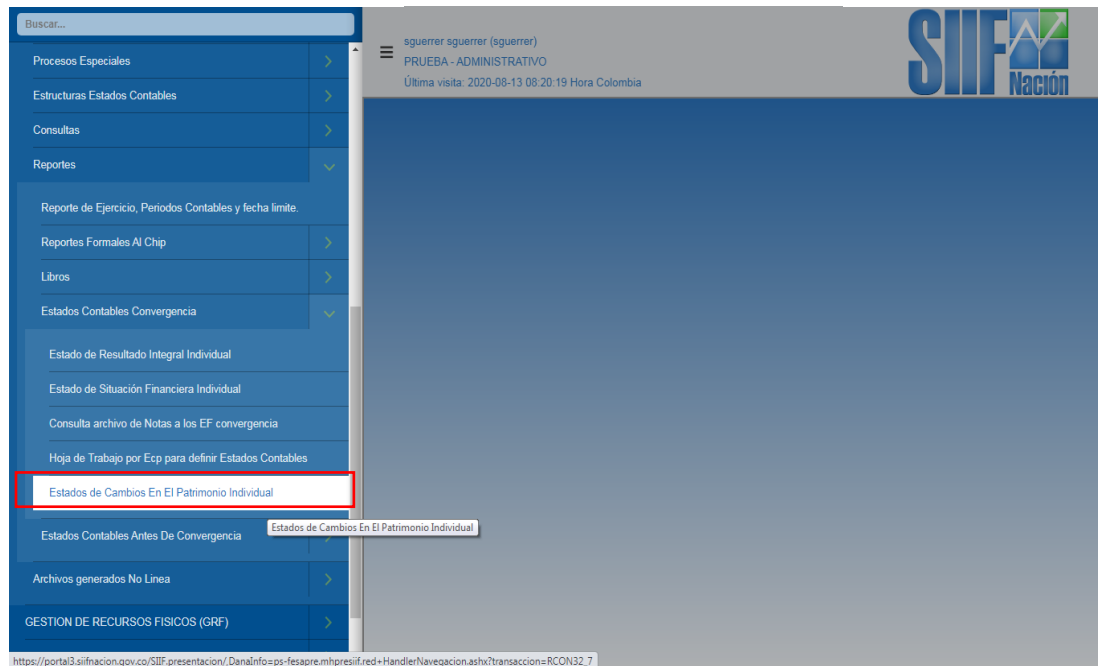
4.1 Pasó a paso de la Generación del reporte

4.1.1 Generacion de Reporte Sin Ajuste de Re expresión

Si **No** existen comprobantes contables, en estado aprobados, de las transacciones con código de transacción NCT259 Y NCT26, con marca SI en Ajuste de Retroactivo.

RUTA: CON/Reportes/Estados Contables Convergencia/ Estado De Cambio En El Patrimonio Individual.

 El emprendimiento es de todos	Minhacienda	ESTADO DE CAMBIOS EN EL PATRIMONIO INDIVIDUAL		Fecha:	dd-mm-aaa
				Versión:	
				Página:	4 de 11




Se seleccionan las fechas “Actual” y “Anterior” para el reporte así:

- En cada fecha se debe tomar el último día del mes, si se toma otro día diferente al último, el sistema automáticamente asigna el último día de dicho mes.
- El mes debe pertenecer al catálogo contable vigente.

Para el siguiente ejemplo se selecciona periodos contables terminados en el 2019-12-31 y 2018-12-31

sguerrer.sguerrer (sguerrer)
 PRUEBA - ADMINISTRATIVO
 Última visita: 2020-08-13 08:20:19 Hora Colombia



Ambiente: PREPRODUCCION
 Versión: 11.0.0.v281
 Servidor: PS-FESA30
 Sesión: l5bu1cvi0boyd4c3dnxslxdb

Reporte Estado de Cambios en el Patrimonio Individual

Fecha Actual: Fecha Anterior:

Cod Consolidación:

Se da clic en "Ver Reporte". Al generar el reporte, se observa que no se refleja la columna Ajustes por Re expresión".

SIF Nación Estado de Cambios en el Patrimonio Individual

Usuario Solicitante: Ejecutora Solicitante:

Unidad ó Subunidad:


Fecha y Hora Sistema: 2020-08-13 20:53:56

ENTIDAD CONTABLE PUBLICA: 011100000 MINISTERIO DE DEFENSA NACIONAL

Estado de Cambios en el Patrimonio Individual

Periodos contables terminados al: 31/12/2019 y 31/12/2018 (Cifras en pesos Colombianos)

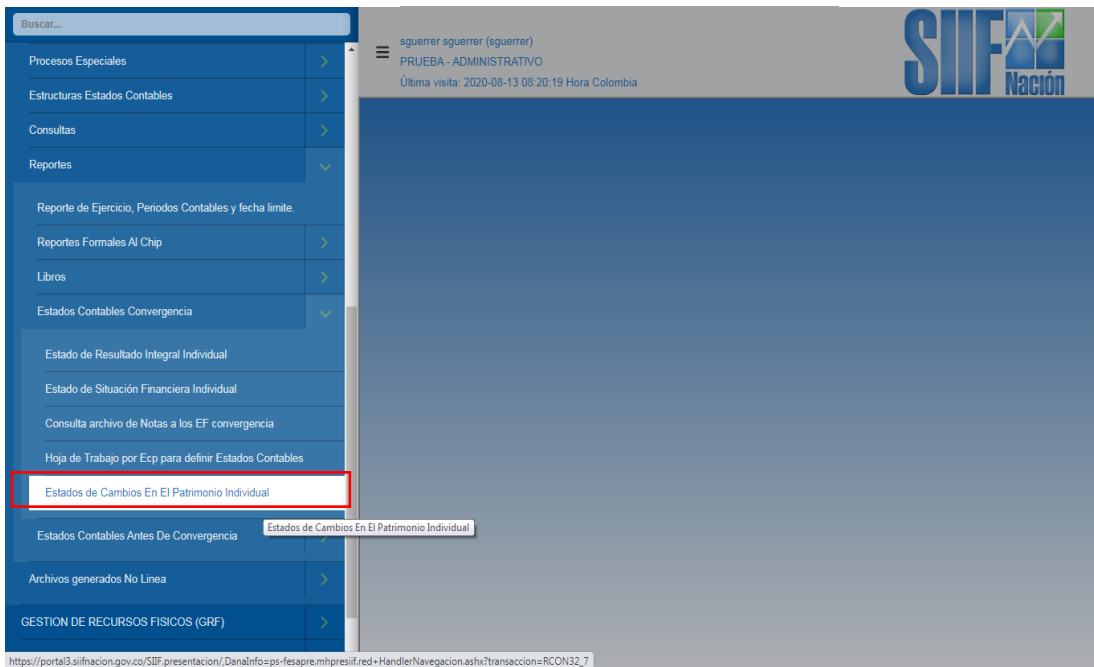
	3105	3109	3110	3145	3146	3148	3151	TOTAL PATRIMONIO
	CAPITAL FISCAL	RESULTADOS DE EJERCICIOS ANTERIORES	RESULTADO DEL EJERCICIO	IMPACTOS POR LA TRANSICIÓN AL NUEVO MARCO DE REGULACIÓN	GANANCIAS O PERDIDAS EN INVERSIONES DE ADMINISTRACIÓN DE LIQUIDEZ A VALOR DE MERCADO CON CAMBIOS EN EL PATRIMONIO	GANANCIAS O PERDIDAS POR LA APLICACIÓN DEL METODO DE PARTICIPACIÓN PATRIMONIAL DE INVERSIONES EN CONTROLADAS	GANANCIAS O PERDIDAS POR BENEFICIOS POSIBLES	
SALDO A 31-12-2018	331.568.047.473,14	26.534.664.792,16	-3.644.866.713.517,47	1.168.514.250.474,31		474.158.811,97	-2.169.772.619.631,46	-4.287.548.211.607,33
310001 Utilidad o excedentes acumulados		43.702.099.870.538,02						43.702.099.870.538,02
310002 Pérdidas o déficits acumulados		-40.036.983.660.171,74						-40.036.983.660.171,74
311002 Pérdida o déficit del ejercicio			1.437.910.378.603,44					1.437.910.378.603,44
314501 Efectivo y equivalentes al efectivo				21.122.943,51				21.122.943,51
314502 Inversiones e instrumentos derivados				842.144.520,54				842.144.520,54
314503 Cuentas por cobrar				-292.607.284,66				-292.607.284,66
314505 Inventarios				-178.415.056.514,93				-178.415.056.514,93
314506 Propiedades, planta y equipo				-23.437.056.791.350,00				-23.437.056.791.350,00
314507 Activos intangibles				-84.902.344.254,68				-84.902.344.254,68
314511 Bienes históricos y culturales				595.000,00				595.000,00
314512 Otros activos				8.411.244.251,22				8.411.244.251,22
314515 Cuentas por pagar				-35.900.315,00				-35.900.315,00
314516 Beneficios a empleados				29.222.207.213.349,80				29.222.207.213.349,80
314518 Provisiones				-4.948.116.020.246,42				-4.948.116.020.246,42
314519 Otros pasivos				-83.775.304,00				-83.775.304,00
314590 Otros impactos por transición				-1.770.891.115.348,79				-1.770.891.115.348,79
TOTAL				7.340.000,00				7.340.000,00

 El emprendimiento es de todos Minhacienda	ESTADO DE CAMBIOS EN EL PATRIMONIO INDIVIDUAL	Fecha:	dd-mm-aaa
		Versión:	
		Página:	6 de 11

4.1.2 Generación del Reporte con Ajustes de Re expresión

Existen Asientos contables donde en el campo “año retroactivo” está vinculado el año de la “Fecha Anterior”, definida en el filtro, contenidos en comprobantes contables en estado aprobados, de las transacciones con código de transacción NCT259 Y NCT261; dichos comprobantes deben tener el valor SI en la marca “Retroactivo”, estas “fechas de registro” deben pertenecer al mismo año incluido de la “Fecha Actual”, con meses desde enero al mes de la “Fecha Actual”.

RUTA: CON/Reportes/Estados Contables Convergencia/ Estado De Cambio En El Patrimonio Individual.




Se seleccionan las fechas “Actual” y “Anterior” para el reporte así:

- En cada fecha se debe tomar el último día del mes, si se toma otro día diferente al último, el sistema automáticamente asigna el último día de dicho mes.
- El mes debe pertenecer al catálogo contable vigente.

Para el siguiente ejemplo se selecciona periodos contables terminados en el 2019-12-31 y 2018-12-31

Usuario: sgurrer sgurrer (sgurrer)
 PRUEBA - ADMINISTRATIVO
 Última visita: 2020-08-13 08:20:19 Hora Colombia



Ambiente: PREPRODUCCION
 Versión: 11.0.0.v281
 Servidor: PS-FESA30
 Sesión: 15bu1cvf0boyd4c3dinxslxb

Reporte Estado de Cambios en el Patrimonio Individual


Fecha Actual: 2019-12-31

Fecha Anterior: 2018-12-31

Cod Consolidación:

Ver Reporte
Cancelar

Se da clic en “Ver Reporte”. Al generar el reporte, se observa que se refleja la columna Ajustes por Re expresión”.




Estado de Cambios en el Patrimonio Individual

Usuario Solicitante: 50
 Unidad 6 Subunidad 15
 Ejecutora Solicitante:

Fecha y Hora Sistema: 2020-08-14 8:29:49

ENTIDAD CONTABLE PUBLICA: 011100000 MINISTERIO DE DEFENSA NACIONAL
 Estado de Cambios en el Patrimonio Individual
 Periodos contables terminados a: 30/06/2020 y 30/06/2019 (Cifras en pesos Colombianos)

	3105	3109	3110	3145	3146	3148	3151	TOTAL PATRIMONIO	AJUSTE REEXPRESSION	TOTAL PATRIMONIO REEXPRESIADO
	CAPITAL FISCAL	RESULTADO DE EJERCICIOS ANTERIORES	RESULTADO DEL EJERCICIO	IMPACTOS POR LA TRANSICIÓN AL NUEVO MARCO DE REGULACIÓN	GANANCIAS O PERDIDAS EN INVERSIONES DE LIQUIDEZ A VALOR DE MERCADO CON CAMBIOS EN EL PATRIMONIO	GANANCIAS O PERDIDAS POR LA APLICACIÓN DEL METODO DE PARTICIPACIÓN PATRIMONIAL DE INVERSIONES EN CONTROLADAS	GANANCIAS O PERDIDAS POR BENEFICIOS POSEMPLEO			
SALDO A 31-12-2019	331.588.047.473,14	-2.247.029.035.851,54	-2.206.956.334.914,03		-7.363.893,94	692.361.252,79	-5.840.115.393.795,94	-9.961.657.719.629,53	0,00	-9.961.657.719.629,53
310001 Utilidad o excedentes acumulados		55.599.702.507,87						55.599.702.507,87	0,00	55.599.702.507,87
310002 Pérdidas o déficits acumulados		-1.992.178.469.955,15						-1.992.178.469.955,15	0,00	-1.992.178.469.955,15
311002 Pérdida o déficit del ejercicio			2.206.956.334.914,03					2.206.956.334.914,03	0,00	2.206.956.334.914,03
SALDO A 30-06-2020	331.588.047.473,14	-4.184.207.790.289,82	0,00		-7.363.893,94	692.361.252,79	-5.840.115.393.795,94	-9.692.180.139.162,97	0,00	-9.692.180.139.162,97
SALDO A 31-12-2018	331.588.047.473,14	26.534.664.782,18	-3.644.866.713.517,47	1.168.514.250.474,21		474.158.811,97	-2.169.772.619.631,46	-4.287.548.211.607,33	0,00	-4.287.548.211.607,33
310001 Utilidad o excedentes acumulados		43.790.030.914.549,23						43.790.030.914.549,23	1.500.000,00	43.790.031.414.549,23
310002 Pérdidas o déficits acumulados		-49.214.928.229.511,83						-49.214.928.229.511,83	0,00	-49.214.928.229.511,83
311002 Pérdida o déficit del ejercicio			3.644.866.713.517,47					3.644.866.713.517,47	0,00	3.644.866.713.517,47
314501 Efectivo y equivalentes al efectivo				21.122.943,51				21.122.943,51	0,00	21.122.943,51
314502 Inversiones e instrumentos derivados				642.144.620,54				642.144.620,54	0,00	642.144.620,54
314503 Cuentas por cobrar				-262.697.284,90				-262.697.284,90	0,00	-262.697.284,90
314505 Inventarios				-178.415.059.514,93				-178.415.059.514,93	0,00	-178.415.059.514,93
314506 Propiedades, planta y equipo				-23.437.059.791.350,00				-23.437.059.791.350,00	0,00	-23.437.059.791.350,00
314507 Activos intangibles				-54.002.344.254,68				-54.002.344.254,68	0,00	-54.002.344.254,68
314511 Bienes históricos y culturales				696.000,00				696.000,00	0,00	696.000,00
314512 Otros activos				8.411.244.251,22				8.411.244.251,22	0,00	8.411.244.251,22
314516 Cuentas por pagar				-35.600.315,00				-35.600.315,00	0,00	-35.600.315,00
314519 Beneficios a empleados				29.222.207.213.349,80				29.222.207.213.349,80	0,00	29.222.207.213.349,80
314519 Provisiones				-4.948.119.020.248,42				-4.948.119.020.248,42	0,00	-4.948.119.020.248,42
314519 Otros pasivos				-83.775.304,00				-83.775.304,00	0,00	-83.775.304,00


 El emprendimiento es de todos	Minhacienda	ESTADO DE CAMBIOS EN EL PATRIMONIO INDIVIDUAL	Fecha:	dd-mm-aaa
			Versión:	
			Página:	8 de 11

Nota: Si se presentan saldos de Ajustes por Reexpresión en códigos contables de clase 4, 5 y 6, el sistema dispondrá el valor neto de la operación (ingresos – gastos – costos), en el código contable patrimonial que identifique el resultado del periodo.

4.2 Pasó a Paso para exportar el reporte

El sistema permite que el reporte sea exportado para su análisis o para impresión, u otras opciones según la necesidad.

Para realizar exportación del archivo, escoger el icono “exportar”.

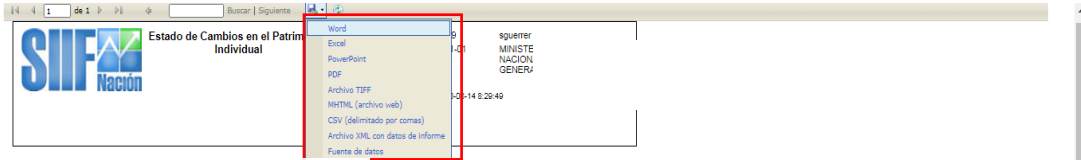

Estado de Cambios en el Patrimonio Individual

Usuario Solicitante: 59439 sguerr
 Unidad o Subunidad Ejecutora Solicitante: 15-01-01
 Fecha y Hora Sistema: 2020-09-14 9:29:49

ENTIDAD CONTABLE PUBLICA: 01
 Estado de Cambios en el Patrimonio Individual
 Periodos contables terminados al: 30/09/2020 y 30/09/2019 (Cifras en pesos Colombianos)

	3105	3109	3110	3145	3146	3148	3151	TOTAL PATRIMONIO	AJUSTE REEXPRESION	TOTAL PATRIMONIO REEXPRESADO
	CAPITAL FISCAL	RESULTADOS DE EJERCICIOS ANTERIORES	RESULTADO DEL EJERCICIO	IMPACTOS POR LA TRANSICIÓN AL NUEVO MARCO DE REGULACIÓN	GANANCIAS O PERDIDAS EN INVERSIONES DE ADMINISTRACIÓN DE LIQUIDEZ A VALOR DE MERCADO CON CAMBIOS EN EL PATRIMONIO	GANANCIAS O PERDIDAS POR LA APLICACIÓN DEL METODO DE PARTICIPACIÓN PATRIMONIAL DE INVERSIONES EN CONTROLADAS	GANANCIAS O PERDIDAS POR BENEFICIOS POSEMPLEO			
SALDO A 31-12-2019	331.568.047.473,14	- 2.247.029.035.851,54	- 2.296.956.334.914,00		- 7.363.883,94	692.361.292,79	- 5.840.115.303.705,94	- 9.861.837.719.629,92	0,00	- 9.861.837.719.629,92
310001 Utilidad o excedentes acumulados		55.599.702.507,97						55.599.702.507,97	0,00	55.599.702.507,97
310002 Pérdidas o déficits acumulados		- 1.903.178.458.955,15						- 1.903.178.458.955,15	0,00	- 1.903.178.458.955,15
311002 Pérdida o déficit del ejercicio			2.209.956.334.914,03					2.209.956.334.914,03	0,00	2.209.956.334.914,03
SALDO A 30-06-2020	331.568.047.473,14	- 4.184.207.790.289,02	0,00		- 7.363.883,94	692.361.292,79	- 5.840.115.303.705,94	- 9.692.180.139.162,97	0,00	- 9.692.180.139.162,97
SALDO A 31-12-2018	331.568.047.473,14	26.534.964.792,18	- 3.644.896.713.517,47	1.168.514.250.474,31		474.158.911,97	- 2.169.772.619.621,46	- 4.287.548.211.607,33	0,00	- 4.287.548.211.607,33
310001 Utilidad o excedentes acumulados		43.760.830.914.549,23						43.760.830.914.549,23	1.000.000,00	43.760.830.914.549,23
310002 Pérdidas o déficits acumulados		- 48.214.928.228.511,83						- 48.214.928.228.511,83	0,00	- 48.214.928.228.511,83
311002 Pérdida o déficit del ejercicio			3.944.896.713.517,47					3.944.896.713.517,47	0,00	3.944.896.713.517,47
314501 Efectivo o equivalentes al efectivo				21.122.943,51				21.122.943,51	0,00	21.122.943,51
314502 Inversiones e instrumentos derivados				642.144.820,54				642.144.820,54	0,00	642.144.820,54
314503 Cuentas por cobrar				- 262.987.284,96				- 262.987.284,96	0,00	- 262.987.284,96
314505 Inventarios				- 178.415.058.514,93				- 178.415.058.514,93	0,00	- 178.415.058.514,93
314509 Propiedades, planta y equipo				- 23.437.059.791.350,00				- 23.437.059.791.350,00	0,00	- 23.437.059.791.350,00
314507 Activos intangibles				- 84.902.344.254,88				- 84.902.344.254,88	0,00	- 84.902.344.254,88
314511 Bienes históricos y culturales				595.000,00				595.000,00	0,00	595.000,00
314512 Otros activos				8.411.244.251,22				8.411.244.251,22	0,00	8.411.244.251,22
314518 Cuentas por pagar				- 35.600.315,00				- 35.600.315,00	0,00	- 35.600.315,00
314519 Beneficios a empleados				29.222.207.213.348,80				29.222.207.213.348,80	0,00	29.222.207.213.348,80
314518 Provisiones				- 4.948.118.020.248,42				- 4.948.118.020.248,42	0,00	- 4.948.118.020.248,42
314519 Otros pasivos				- 83.775.304,00				- 83.775.304,00	0,00	- 83.775.304,00

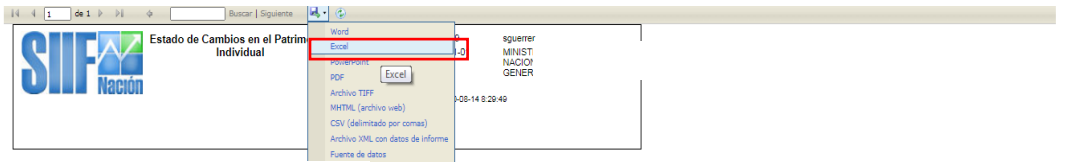
El sistema muestra las diferentes opciones para exportar, en este menú se escoge el formato que se requiere. Ej. Excel.



ENTIDAD CONTABLE PUBLICA: 01
 Estado de Cambios en el Patrimonio Individual
 Periodos contables terminados al: 30/06/2020 y 30/06/2019 (Cifras en pesos Colombianos)

	3105	3109	3110	3145	3146	3148	3151	TOTAL PATRIMONIO	AJUSTE REEXPRESION	TOTAL PATRIMONIO REEXPRESADO
	CAPITAL FISCAL	RESULTADOS DE EJERCICIOS ANTERIORES	RESULTADO DEL EJERCICIO	IMPACTOS POR LA TRANSICIÓN AL NUEVO MARCO DE REGULACIÓN	GANANCIAS O PERDIDAS EN INVERSIONES DE LIQUIDEZ A VALOR DE MERCADO CON CAMBIOS EN EL PATRIMONIO	GANANCIAS O PERDIDAS POR LA APLICACIÓN DEL MÉTODO DE PARTICIPACIÓN PATRIMONIAL DE INVERSIONES EN CONTROLADAS	GANANCIAS O PERDIDAS POR BENEFICIOS POR EMPLEO			
SALDO A 31-12-2019	331.568.047.473,14	-2.247.029.035.851,54	-2.206.956.334.914,03		-7.363.883,94	692.361.252,79	-5.840.115.393.705,94	-9.961.837.719.629,52	0,00	-9.961.837.719.629,52
310001 Utilidad o excedentes acumulados		55.899.702.507,67						55.899.702.507,67	0,00	55.899.702.507,67
310002 Pérdidas o déficits acumulados		-1.903.178.459.955,15						-1.903.178.459.955,15	0,00	-1.903.178.459.955,15
311002 Pérdida o déficit del ejercicio			2.206.956.334.914,03					2.206.956.334.914,03	0,00	2.206.956.334.914,03
SALDO A 30-06-2020	331.568.047.473,14	-4.184.307.790.299,02	0,00		-7.363.883,94	692.361.252,79	-5.840.115.393.705,94	-9.692.180.139.162,97	0,00	-9.692.180.139.162,97
SALDO A 31-12-2018	331.568.047.473,14	26.534.664.782,18	-3.644.896.713.517,47	1.168.514.250.474,31		474.158.811,97	-2.169.772.619.631,46	-4.287.548.211.607,33	0,00	-4.287.548.211.607,33
310001 Utilidad o excedentes acumulados		43.705.939.914.549,23						43.705.939.914.549,23	1.500.000,00	43.705.941.414.549,23
310002 Pérdidas o déficits acumulados		-48.214.629.229.511,63						-48.214.629.229.511,63	0,00	-48.214.629.229.511,63
311002 Pérdida o déficit del ejercicio			3.644.896.713.517,47					3.644.896.713.517,47	0,00	3.644.896.713.517,47
314501 Efectivo y equivalentes al efectivo				21.122.943,61				21.122.943,61	0,00	21.122.943,61
314502 Inversiones e instrumentos derivados				642.144.520,54				642.144.520,54	0,00	642.144.520,54
314503 Cuentas por cobrar				-292.997.284,96				-292.997.284,96	0,00	-292.997.284,96
314506 Inventarios				-178.415.058.514,93				-178.415.058.514,93	0,00	-178.415.058.514,93
314508 Propiedades, planta y equipo				-23.437.059.791.300,00				-23.437.059.791.300,00	0,00	-23.437.059.791.300,00
314507 Activos intangibles				-54.002.344.254,68				-54.002.344.254,68	0,00	-54.002.344.254,68
314511 Bienes históricos y culturales				595.000,00				595.000,00	0,00	595.000,00
314512 Otros activos				8.411.244.251,22				8.411.244.251,22	0,00	8.411.244.251,22
314515 Cuentas por pagar				-35.900.315,00				-35.900.315,00	0,00	-35.900.315,00
314516 Beneficios a empleados				29.222.207.213.349,80				29.222.207.213.349,80	0,00	29.222.207.213.349,80
314518 Provisiones				-4.948.118.020.248,42				-4.948.118.020.248,42	0,00	-4.948.118.020.248,42
314519 Otros pasivos				-83.775.304,00				-83.775.304,00	0,00	-83.775.304,00

En este caso se exporta a Excel.



ENTIDAD CONTABLE PUBLICA: 01
 Estado de Cambios en el Patrimonio Individual
 Periodos contables terminados al: 30/06/2020 y 30/06/2019 (Cifras en pesos Colombianos)

	3105	3109	3110	3145	3146	3148	3151	TOTAL PATRIMONIO	AJUSTE REEXPRESION	TOTAL PATRIMONIO REEXPRESADO
	CAPITAL FISCAL	RESULTADOS DE EJERCICIOS ANTERIORES	RESULTADO DEL EJERCICIO	IMPACTOS POR LA TRANSICIÓN AL NUEVO MARCO DE REGULACIÓN	GANANCIAS O PERDIDAS EN INVERSIONES DE LIQUIDEZ A VALOR DE MERCADO CON CAMBIOS EN EL PATRIMONIO	GANANCIAS O PERDIDAS POR LA APLICACIÓN DEL MÉTODO DE PARTICIPACIÓN PATRIMONIAL DE INVERSIONES EN CONTROLADAS	GANANCIAS O PERDIDAS POR BENEFICIOS POR EMPLEO			
SALDO A 31-12-2019	331.568.047.473,14	-2.247.029.035.851,54	-2.206.956.334.914,03		-7.363.883,94	692.361.252,79	-5.840.115.393.705,94	-9.961.837.719.629,52	0,00	-9.961.837.719.629,52
310001 Utilidad o excedentes acumulados		55.899.702.507,67						55.899.702.507,67	0,00	55.899.702.507,67
310002 Pérdidas o déficits acumulados		-1.903.178.459.955,15						-1.903.178.459.955,15	0,00	-1.903.178.459.955,15
311002 Pérdida o déficit del ejercicio			2.206.956.334.914,03					2.206.956.334.914,03	0,00	2.206.956.334.914,03
SALDO A 30-06-2020	331.568.047.473,14	-4.184.307.790.299,02	0,00		-7.363.883,94	692.361.252,79	-5.840.115.393.705,94	-9.692.180.139.162,97	0,00	-9.692.180.139.162,97
SALDO A 31-12-2018	331.568.047.473,14	26.534.664.782,18	-3.644.896.713.517,47	1.168.514.250.474,31		474.158.811,97	-2.169.772.619.631,46	-4.287.548.211.607,33	0,00	-4.287.548.211.607,33
310001 Utilidad o excedentes acumulados		43.705.939.914.549,23						43.705.939.914.549,23	1.500.000,00	43.705.941.414.549,23
310002 Pérdidas o déficits acumulados		-48.214.629.229.511,63						-48.214.629.229.511,63	0,00	-48.214.629.229.511,63
311002 Pérdida o déficit del ejercicio			3.644.896.713.517,47					3.644.896.713.517,47	0,00	3.644.896.713.517,47
314501 Efectivo y equivalentes al efectivo				21.122.943,61				21.122.943,61	0,00	21.122.943,61
314502 Inversiones e instrumentos derivados				642.144.520,54				642.144.520,54	0,00	642.144.520,54
314503 Cuentas por cobrar				-292.997.284,96				-292.997.284,96	0,00	-292.997.284,96
314506 Inventarios				-178.415.058.514,93				-178.415.058.514,93	0,00	-178.415.058.514,93
314508 Propiedades, planta y equipo				-23.437.059.791.300,00				-23.437.059.791.300,00	0,00	-23.437.059.791.300,00
314507 Activos intangibles				-54.002.344.254,68				-54.002.344.254,68	0,00	-54.002.344.254,68
314511 Bienes históricos y culturales				595.000,00				595.000,00	0,00	595.000,00
314512 Otros activos				8.411.244.251,22				8.411.244.251,22	0,00	8.411.244.251,22
314515 Cuentas por pagar				-35.900.315,00				-35.900.315,00	0,00	-35.900.315,00
314516 Beneficios a empleados				29.222.207.213.349,80				29.222.207.213.349,80	0,00	29.222.207.213.349,80
314518 Provisiones				-4.948.118.020.248,42				-4.948.118.020.248,42	0,00	-4.948.118.020.248,42
314519 Otros pasivos				-83.775.304,00				-83.775.304,00	0,00	-83.775.304,00

El sistema genera el documento en la parte inferior, se abre el archivo.

Estado de Cambios en el Patrimonio Individual

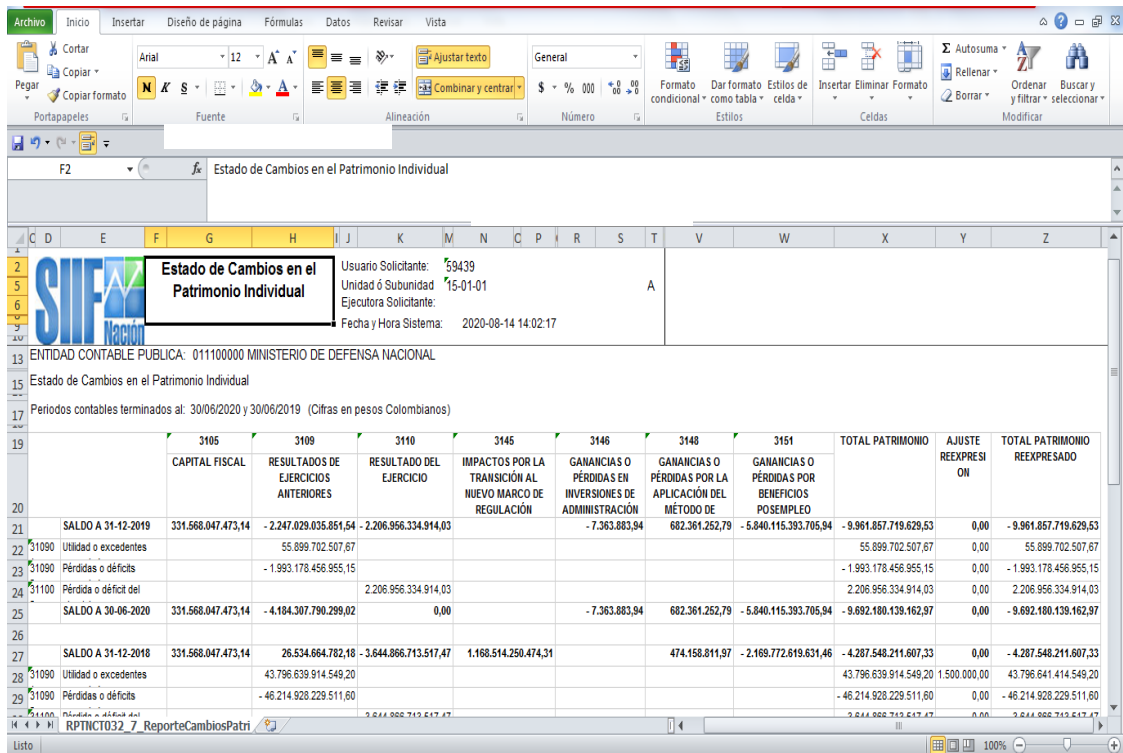
Usuario Solicitante: 59439
 Unidad ó Subunidad: 15-01-01
 Ejecutora Solicitante: MINISTERIO DE DEFENSA NACIONAL - GESTION GENERAL

Fecha y Hora Sistema: 2020-08-14 14:02:10


ENTIDAD CONTABLE PUBLICA: 011100000 MINISTERIO DE DEFENSA NACIONAL
 Estado de Cambios en el Patrimonio Individual
 Periodos contables terminados al: 30/06/2020 y 30/06/2019 (Cifras en pesos Colombianos)

	3105	3109	3110	3145	3146	3148	3151	TOTAL PATRIMONIO	AJUSTE REEXPRESION	TOTAL PATRIMONIO REEXPRESADO
	CAPITAL FISCAL	RESULTADOS DE EJERCICIOS ANTERIORES	RESULTADO DEL EJERCICIO	IMPACTOS POR LA TRANSICION AL NUEVO MARCO DE REGULACION	GANANCIAS O PERDIDAS EN INVERSIONES DE ADMINISTRACION DE LIQUIDES A VALORES DE MERCADO CON CAMBIOS EN EL PATRIMONIO	GANANCIAS O PERDIDAS POR LA APLICACION DEL METODO DE PARTICIPACION PATRIMONIAL DE INVERSIONES EN CONTROLADAS	GANANCIAS O PERDIDAS POR BENEFICIOS POSEMPLEO			
SALDO A 31-12-2019	331.568.047.473,14	-2.247.029.035.851,54	-2.206.956.334.914,03		-7.363.883,94	682.361.252,79	-5.840.115.393.705,94	-9.961.857.719.629,53	0,00	-9.961.857.719.629,53
310001 Utilidad o excedentes acumulados		55.899.702.507,67						55.899.702.507,67	0,00	55.899.702.507,67
310002 Pérdidas o déficits acumulados		-1.993.178.456.955,15						-1.993.178.456.955,15	0,00	-1.993.178.456.955,15
311002 Pérdida o déficit del ejercicio			2.206.956.334.914,03					2.206.956.334.914,03	0,00	2.206.956.334.914,03
SALDO A 30-06-2020	331.568.047.473,14	-4.184.307.790.299,02	0,00		-7.363.883,94	682.361.252,79	-5.840.115.393.705,94	-9.692.180.139.162,97	0,00	-9.692.180.139.162,97
SALDO A 31-12-2018	331.568.047.473,14	26.534.664.782,18	-3.644.866.713.517,47	1.168.514.250.474,31		474.158.911,97	-2.169.772.619.631,46	-4.287.548.211.607,33	0,00	-4.287.548.211.607,33
310001 Utilidad o excedentes acumulados		43.796.639.914.549,20						43.796.639.914.549,20	1.500.000,00	43.796.641.414.549,20
310002 Pérdidas o déficits acumulados		-46.214.928.229.511,60						-46.214.928.229.511,60	0,00	-46.214.928.229.511,60
311002 Pérdida o déficit del ejercicio			3.844.088.713.617,47					3.844.088.713.617,47	0,00	3.844.088.713.617,47
314501 Efectivo y equivalentes al efectivo				21.122.943,81				21.122.943,81	0,00	21.122.943,81
314502 Inversiones e instrumentos derivados				842.144.620,54				842.144.620,54	0,00	842.144.620,54
314503 Cuentas por cobrar				-292.987.284,90				-292.987.284,90	0,00	-292.987.284,90
314505 Inventarios				-178.416.058.614,93				-178.416.058.614,93	0,00	-178.416.058.614,93
314506 Propiedades, planta y equipo				-23.437.059.791.350,00				-23.437.059.791.350,00	0,00	-23.437.059.791.350,00
314507 Activos intangibles				-84.602.344.254,88				-84.602.344.254,88	0,00	-84.602.344.254,88
314511 Bienes históricos y culturales				595.080,00				595.080,00	0,00	595.080,00
314512 Otros activos				8.411.244.251,22				8.411.244.251,22	0,00	8.411.244.251,22
314516 Cuentas por pagar				-35.600.316,00				-35.600.316,00	0,00	-35.600.316,00

El reporte se observa en su totalidad, tal como se ve en el sistema.



The screenshot shows the same data as the previous table, but in an Excel spreadsheet view. The interface includes the Excel ribbon with tabs like Archivo, Inicio, Insertar, etc. The data is organized in columns labeled C through Z, with rows corresponding to the report items. The 'Estado de Cambios en el Patrimonio Individual' title is visible in the top left of the spreadsheet area.

 El emprendimiento es de todos Minhacienda	ESTADO DE CAMBIOS EN EL PATRIMONIO INDIVIDUAL		
		Fecha:	dd-mm-aaa
		Versión:	
		Página:	11 de 11