



El emprendimiento es de todos

Minhacienda

Código:

Apo.4.1.4Fr002

Fecha

19/11/2012

Versión

5

Apo.414 Fr.002 Cumplido para Pago

PARA: SUBDIRECCION FINANCIERA Y GRUPO DE CONTRATO RADICADO No.: CP -

CONS. 7

DATOS GENERALES DEL CONTRATO

CONTRATO, ORDEN O CONVENIO No. **3** **196** **2021**



Radicado: 2-2021-058582

TITULO O DOCUMENTO IDENTIFICACION CONTRATISTA **1017127211**

Bogotá D.C., 4 de noviembre de 2021 17:41

OBJETO DEL CONTRATO, ORDEN O CONVENIO

PRESTAR SERVICIOS PROFESIONALES A TRAVÉS DEL DESARROLLO DE ACTIVIDADES PARA LA ASESORÍA Y ASISTENCIA TÉCNICA EN EL MEJORAMIENTO DE LOS PROCESOS DE GESTIÓN TERRITORIAL, CON ÉNFASIS EN LA GESTIÓN FINANCIERA, EN EL SANEAMIENTO FISCAL, EN EL MONITOREO Y SEGUIMIENTO DE INDICADORES FINANCIEROS Y DE CALIDAD DEL GASTO, Y EN LA REESTRUCTURACIÓN DE PASIVOS DE LAS ENTIDADES TERRITORIALES Y SUS DESCENTRALIZADAS.

No. Compromisos

71221

FECHA DE SUSCRIPCION DEL CONTRATO, ORDEN O CONVENIO **07/04/2021**

NOMBRE CONTRATISTA **YENY PAOLA SUAREZ BARRIOS**

VALOR DEL CONTRATO **52,761,595.00** VR DEL CONTRATO MAS ADICIONES **52,761,595.00**

VALOR ADICIONES **.00**

TOPE MINIMO DE SEGURIDAD SOCIAL

FECHA ACTA DE INICIO:	09/04/2021	I.B.C.	2,705,723	SALUD	338,200
FECHA DE FINAL	30/11/2021	PENSION	432,900	A.R.L.	14,100

VALOR PAGADO: 38,782,027.00 **VALOR PENDIENTE POR EJECUTAR:** 13,979,568.00 **% EJECUCIÓN:** 74

DATOS ESPECIFICOS DEL PAGO

No.	Tipo de Pago	No.	Condicion del Pago	Aclaracion del Pago	Valor de Pago	Iva Aplicado	Valor IVA	Valor Amortizacion Anticipada	Total Pago
1	INFORME NO.	7	PERIODO	OCTUBRE DE 2021	6,764,307.00	0 %	.00		6,764,307.00
TOTALES					6,764,307.00		.00		
TOTAL A PAGAR									6,764,307.00

PERIODO PAGADO - APORTES SEGURIDAD SOCIAL OCTUBRE DEL AÑO 2021 PLANILLA No. **54439681**

Anexos y No. de Folios

Factura		Cuenta de Cobro		Declaracion juramentada Seguridad Social	1
Otros anexos o Folios	9	Entrada a Almacen		Constancias de pago de la seguridad social	2
Total de Folios Anexos					12


En calidad de Supervisor/Interventor del contrato enunciado, certifico que he verificado el cumplimiento a satisfaccion de las obligaciones que emanan del contrato, la acreditacion del pago de obligaciones con el sistema de seguridad social integral y las cifras y valores correspondientes al periodo certificado para el reconocimiento del pago que por este instrumento se acredita

Se firma a los 3 dias del mes de Noviembre del año 2021

SUPERVISORES Y/O INTERVENTORES

FIRMA: _____
NOMBRE: ARCESIO VALENZUELA ORDOÑEZ
CARGO: PROFESIONAL ESPECIALIZADO
CEDULA: 16669169

Fecha creación Cumplido 03-11-2021

 El emprendimiento es de todos Minhacienda	Informe de Ejecución y Supervisión de Contrato	Código:	Apo.4.1.Fr.16
		Fecha:	22-03-2019
		Versión:	3
		Página:	1 de 9

CONTENIDO DEL INFORME

1.	Condiciones del Contrato.....	1
2.	Objeto del Contrato.....	1
3.	Obligaciones del Contrato, Actividades Ejecutadas y Productos Entregados.....	1

1. CONDICIONES DEL CONTRATO

Número de Contrato:	3.196-2021
Nombre del Contratista:	Yeny Paola Suárez Barrios
Periodo informe:	Del 01 al 31 de octubre 2021
Supervisor:	Arcesio Valenzuela Ordoñez
Área perteneciente:	Dirección General de Apoyo Fiscal

2. OBJETO DEL CONTRATO



Prestar servicios personales mediante la asesoría y asistencia técnica en los procesos de saneamiento y mejoramiento de la capacidad de gestión fiscal, de los indicadores financieros, de la calidad del gasto, y de reestructuración de pasivos de las entidades territoriales y sus descentralizadas.

3. OBLIGACIONES DEL CONTRATO, ACTIVIDADES EJECUTADAS Y PRODUCTOS ENTREGADOS

Seguimiento a Entidades Territoriales

3.1 Departamento de Caldas

Avance:

-  Se realizó los ajustes del Informe de Viabilidad con base a la información reportada en el FUT a junio de 2021.
-  Se realizó la presentación en PowerPoint a diciembre de 2020 y a junio 2021.

Producto en el repositorio de entrega de informes de la DAF:

\\minhacienda\cedin\DAF\SSFT\Informes_Gestion\Yenny_Suarez\2021\10- octubre

Resultado Fiscal 2020

RESULTADO FISCAL DE LA VIGENCIA		
valores en millones de \$		
Concepto	Vigencia	
	2019	2020
Resultado balance corriente	-37.644	118
Resultado balance de capital	-15.167	30.602
Déficit o superávit fiscal	-52.811	30.719
Financiamiento	139.526	74.984
Endeudamiento neto	68.167	13.272
Recursos del balance	71.339	61.710
Venta de activos	20	2
RESULTADO PRESUPUESTAL	86.714	105.703

Al cierre de 2020 se generó Superávit fiscal. Así mismo, incorporó a su presupuesto recursos del balance de vigencias anteriores, y aumentó el endeudamiento neto, permitiendo presentar un superávit presupuestal.

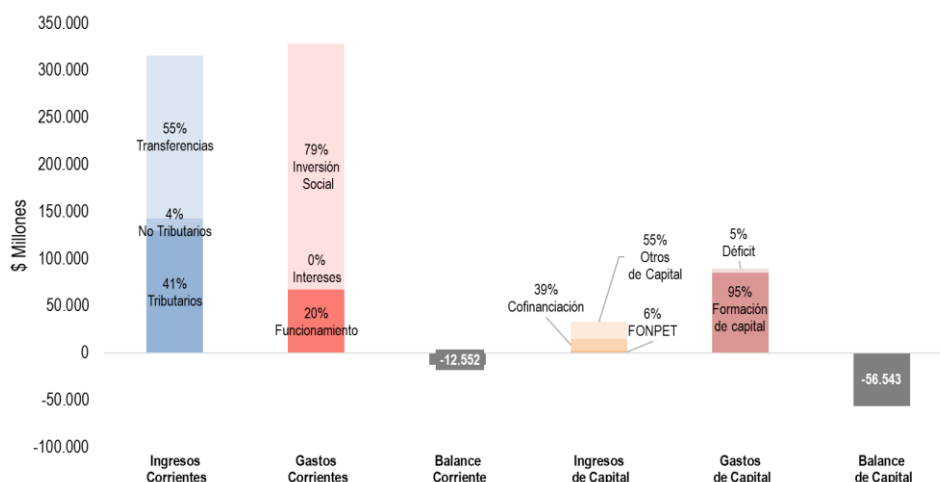
Resultado Fiscal junio 2021

RESULTADO FISCAL PRIMER SEMESTRE		
valores en millones de \$		
Concepto	Primer Semestre	
	2020	2021
Resultado balance corriente	-12.721	-12.552
Resultado balance de capital	22.593	-56.543
Déficit o superávit fiscal	9.872	-69.095
Financiamiento	69.103	112.706
Endeudamiento neto	6.836	22.883
Recursos del balance	62.266	89.823
Venta de activos	1	1
RESULTADO PRESUPUESTAL	78.975	43.611

Los recaudos efectivos del primer semestre del 2021 resultaron inferiores a los gastos, de modo que el resultado fiscal parcial fue deficitario.

Al considerar las partidas de financiamiento se calculó un superávit presupuestal parcial.



Composición Resultado Fiscal junio 2021




El resultado fiscal parcial a junio de 2021 mostró un resultado fiscal negativo, al combinar el déficit corriente y el déficit de capital. Así mismo, que los recursos de vigencias anteriores (recursos del balance) son un factor determinante en los resultados del balance financiero de la entidad territorial, logrando obtener un resultado parcial presupuestal superavitario.

3.2 Departamento de Vaupés

Avance:

-  Se realizó los ajustes del Informe de Viabilidad con base a la información reportada en el FUT a junio de 2021.
-  Se realizó la presentación en PowerPoint a diciembre de 2020 y a junio 2021.

Producto en el repositorio de entrega de informes de la DAF:

 El emprendimiento es de todos Minhacienda	Informe de Ejecución y Supervisión de Contrato	Código:	Apo.4.1.Fr.16
		Fecha:	22-03-2019
		Versión:	3
		Página:	3 de 9

\\minhacienda\cedin\DAF\SSFT\Informes Gestion\Yenny Suarez\2021\10- octubre

Resultado Fiscal 2020

RESULTADO FISCAL DE LA VIGENCIA		
valores en millones de \$		
Concepto	Vigencia	
	2019	2020
Resultado balance corriente	-7.921	28.343
Resultado balance de capital	-15.371	-156
Déficit o superávit fiscal	-23.292	28.187
Financiamiento	41.745	30.331
Endeudamiento neto	0	0
Recursos del balance	41.745	30.331
Venta de activos	0	0
RESULTADO PRESUPUESTAL	18.452	58.518

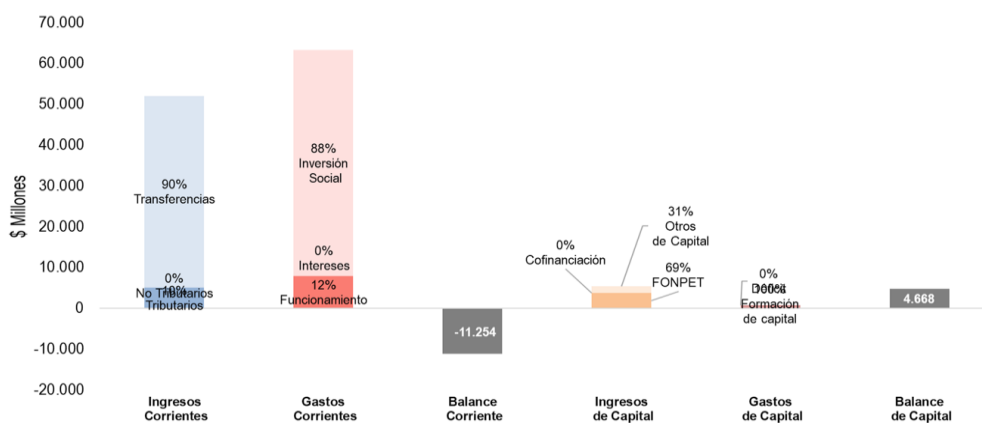
La incorporación de superávit de vigencias anteriores, compuesto esencialmente por recursos de forzosa inversión (con destinación específica), fue el factor determinante para que el Departamento arrojara un resultado presupuestal superavitario.

Resultado Fiscal junio 2021

RESULTADO FISCAL PRIMER SEMESTRE		
valores en millones de \$		
Concepto	Primer Semestre	
	2020	2021
Resultado balance corriente	16.906	-11.254
Resultado balance de capital	-1.203	4.668
Déficit o superávit fiscal	15.704	-6.586
Financiamiento	26.167	56.986
Endeudamiento neto	0	0
Recursos del balance	26.167	56.986
Venta de activos	0	0
RESULTADO PRESUPUESTAL	41.871	50.400

En junio de 2021, el resultado parcial del balance corriente fue negativo, debido a la caída de los ingresos corrientes frente al aumento de los gastos de funcionamiento; mientras que el resultado de capital fue positivo, producto de mayores ingresos de capital, frente a los gastos de capital. Es así como, al combinar ambos resultados, se obtuvo un resultado fiscal parcial positivo a junio del 2021

Composición Resultado Fiscal junio 2021



La generación de un balance corriente negativo y un mayor resultado superavitario de capital, impulsó la constitución de déficit fiscal parcial.

3.3 Municipio de Montería

Avance:

- ✚ Se realizó los ajustes del Informe de Viabilidad con base a la información reportada en el FUT a junio de 2021.
- ✚ Se realizó la presentación en PowerPoint a diciembre de 2020 y a junio 2021.

Producto en el repositorio de entrega de informes de la DAF:

\\minhacienda\cedin\DAF\SSFT\Informes_Gestion\Yenny_Suarez\2021\10- octubre

Resultado Fiscal 2020

RESULTADO FISCAL DE LA VIGENCIA		
valores en millones de \$		
Concepto	Vigencia	
	2019	2020
Resultado balance corriente	86.981	114.976
Resultado balance de capital	-146.139	-56.180
Déficit o superávit fiscal	-59.158	58.796
Financiamiento	147.578	92.361
Endeudamiento neto	21.461	-6.576
Recursos del balance	126.117	98.937
Venta de activos	0	0
RESULTADO PRESUPUESTAL	88.420	151.157

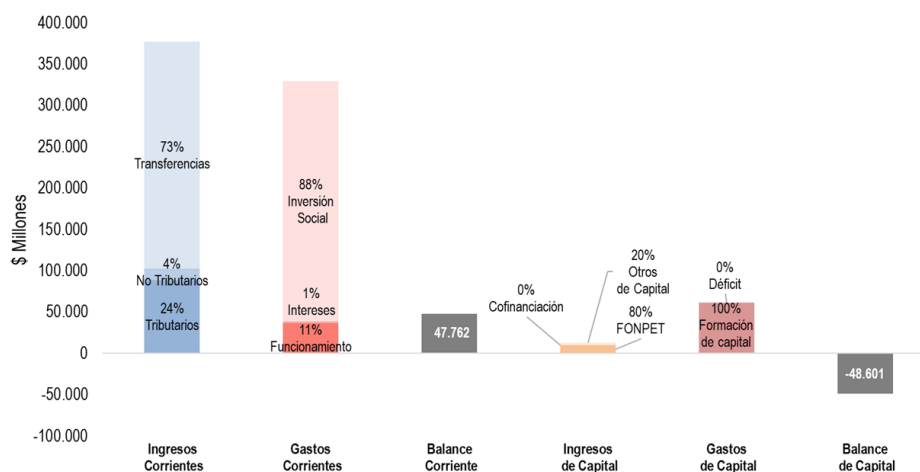
Al cierre de 2020 se generó superávit fiscal, compuesto por un mejoramiento del Balance corriente y un deterioro del Balance negativo de capital.

Resultado Fiscal junio 2021

RESULTADO FISCAL PRIMER SEMESTRE		
valores en millones de \$		
Concepto	Primer Semestre	
	2020	2021
Resultado balance corriente	67.913	47.762
Resultado balance de capital	-33.519	-48.601
Déficit o superávit fiscal	34.394	-840
Financiamiento	72.293	128.097
Endeudamiento neto	-3.791	-3.853
Recursos del balance	76.083	131.950
Venta de activos	0	0
RESULTADO PRESUPUESTAL	106.687	127.258

El resultado fiscal transitorio para el primer semestre fue negativo, esencialmente por la generación de balance deficitario de capital; frente a un ahorro corriente, derivado de un aumento en mayor proporción de los gastos de funcionamiento frente a la dinámica de los ingresos propios.

Composición Resultado Fiscal junio 2021




Se contabilizó de manera parcial déficit fiscal, reflejo de un déficit de capital ante un ahorro corriente. Al considerar las partidas de financiamiento, se obtuvo un superávit presupuestal parcial

3.4 Municipio de Florencia

Avance:

Se realizó los ajustes del Informe de Viabilidad con base a la información reportada en el FUT a junio de 2021.

 El emprendimiento es de todos	Minhacienda	Informe de Ejecución y Supervisión de Contrato	Código:	Apo.4.1.Fr.16
			Fecha:	22-03-2019
			Versión:	3
			Página:	6 de 9

Se realizó la presentación en PowerPoint a diciembre de 2020 y a junio 2021.

Producto en el repositorio de entrega de informes de la DAF:

\\minhacienda\cedin\DAF\SSFT\Informes_Gestion\Yenny_Suarez\2021\10- octubre

Resultado Fiscal 2020

RESULTADO FISCAL DE LA VIGENCIA		
valores en millones de \$		
Concepto	Vigencia	
	2019	2020
Resultado balance corriente	12.232	15.726
Resultado balance de capital	-8.954	-476
Déficit o superávit fiscal	3.278	15.250
Financiamiento	15.678	10.822
Endeudamiento neto	-936	-2.113
Recursos del balance	16.614	12.936
Venta de activos	0	0
RESULTADO PRESUPUESTAL	18.956	26.072

Los recaudos efectivos de la vigencia 2020 resultaron superiores en \$15.250 millones a los gastos comprometidos durante el mismo periodo.

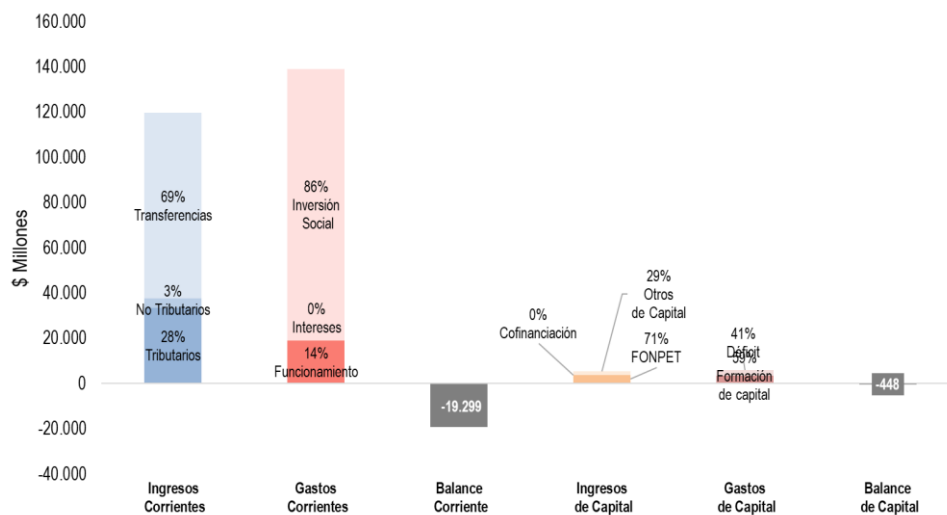
Teniendo en cuenta que el municipio adicionó recursos del balance por \$12.936 millones y disminuyó su endeudamiento neto en \$2.113 millones, el cierre presupuestal de la vigencia fue superavitario en \$26.072 millones.

Resultado Fiscal junio 2021

RESULTADO FISCAL PRIMER SEMESTRE		
valores en millones de \$		
Concepto	Primer Semestre	
	2020	2021
Resultado balance corriente	8.443	-19.299
Resultado balance de capital	3.149	-448
Déficit o superávit fiscal	11.592	-19.747
Financiamiento	11.966	16.770
Endeudamiento neto	-970	-856
Recursos del balance	12.936	17.627
Venta de activos	0	0
RESULTADO PRESUPUESTAL	23.558	-2.977

El resultado fiscal a junio de 2021 mostró un resultado fiscal negativo, al combinar el déficit corriente y el déficit de capital. Así mismo, que los recursos de vigencias anteriores (recursos del balance) son un factor determinante en los resultados del balance financiero de la entidad territorial; sin embargo, como ya se mencionó es un resultado parcial, que puede variar significativamente al finalizar el año.

Composición Resultado Fiscal junio 2021



3.5 Municipio de Tunja

Avance:

- Se realizó los ajustes del Informe de Viabilidad con base a la información reportada en el FUT a junio de 2021.
- Se realizó la presentación en PowerPoint a diciembre de 2020 y a junio 2021.

Producto en el repositorio de entrega de informes de la DAF:

\\minhacienda\cedin\DAF\SSFT\Informes_Gestion\Yenny_Suarez\2021\10- octubre

Resultado Fiscal 2020

RESULTADO FISCAL DE LA VIGENCIA		
valores en millones de \$		
Concepto	Vigencia	
	2019	2020
Resultado balance corriente	28.806	44.480
Resultado balance de capital	-31.376	-18.272
Déficit o superávit fiscal	-2.569	26.208
Financiamiento	36.647	20.764
Endeudamiento neto	-285	-8.292
Recursos del balance	36.932	29.056
Venta de activos	0	0
RESULTADO PRESUPUESTAL	34.077	46.972

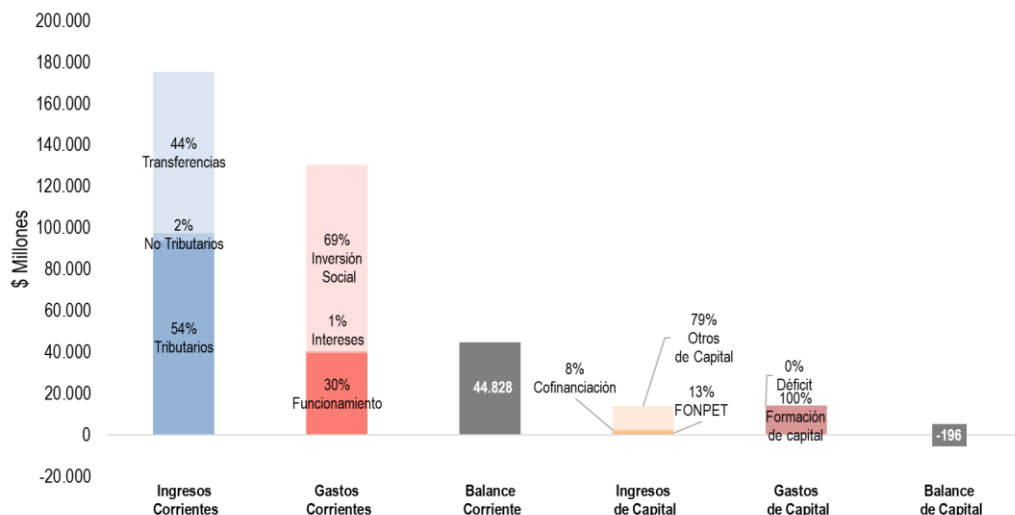
Los recaudos efectivos de la vigencia del 2020 resultaron superiores a los compromisos de gasto financiados con dichas fuentes, generando un superávit fiscal al cierre de la vigencia, resultado opuesto al observado en 2019.

Resultado Fiscal junio 2021

RESULTADO FISCAL PRIMER SEMESTRE		
valores en millones de \$		
Concepto	Primer Semestre	
	2020	2021
Resultado balance corriente	22.406	44.828
Resultado balance de capital	-4.898	-196
Déficit o superávit fiscal	17.509	44.632
Financiamiento	20.192	37.663
Endeudamiento neto	-3.980	-4.317
Recursos del balance	24.172	41.980
Venta de activos	0	0
RESULTADO PRESUPUESTAL	37.701	82.295

Los recaudos efectivos a junio de 2020 resultaron superiores a los compromisos de gasto financiados con dichas fuentes, generando un superávit fiscal parcial.


Composición Resultado Fiscal junio 2021



El resultado superavitario estuvo determinado por dos componentes. Por un lado, la continuidad del ahorro corriente, generado por presentarse un recaudo propio superior al exhibido por el gasto de funcionamiento y la inversión social; y por otro, la continuidad del déficit de capital ante mayores compromisos de la inversión en formación bruta de capital, frente al recaudo de los ingresos de capital

Plan de seguimiento a contratos

- ✓ Aplicar Metodologías y los procedimientos asociados a los subprocesos y demás herramientas del proceso Mis 4.2 y 4.5

 El emprendimiento es de todos Minhacienda	Informe de Ejecución y Supervisión de Contrato	Código:	Apo.4.1.Fr.16
		Fecha:	22-03-2019
		Versión:	3
		Página:	9 de 9

- A. Se prestaron los servicios conforme a los estándares de calidad definidos por la entidad contratante, dando continuidad al plan de acción de la Ruta de la Mejora Continua relacionada con el Proceso Mis 4.2 "Plan de Seguimiento a contratos de la Subdirección de Apoyo al Saneamiento Fiscal Territorial 2014".
- ✓ Las demás que se requieran para asegurar el adecuado desarrollo del Programa y de la Dirección General de Apoyo Fiscal, relacionadas con la especificidad del Contrato de Prestación de Servicio.
- A. Se proyectó la respuesta a la consulta que remite el departamento del Tolima, con relación a la necesidad de que el Espinal- Tolima adopte un plan de desempeño al incumplir 617 en el 2019. Radicado 2-2021-054720 del 13 de octubre de 2021.
- B. Se proyectó la respuesta a la consulta que remite el departamento de Vaupés, con relación a la solicitud de información de requisitos de endeudamiento. Radicado 2-2021-057729 del 29 de octubre de 2021.

Producto en el repositorio de entrega de informes de la DAF:

[\\minhacienda\cedin\DAF\SSFT\Informes_Gestion\Yenny_Suarez\2021\10- octubre](#)

FIRMA CONTRATISTA

En mi calidad de supervisor del contrato me permito avalar el contenido del informe y el avance en la ejecución del mismo de acuerdo a lo descrito.
El contrato no presenta a la fecha dificultades en su ejecución, ni situaciones exógenas que afecten el normal desarrollo del mismo.



Firmado digitalmente
por ARCESIO
VALENZUELA
ORDOÑEZ

FIRMA SUPERVISOR