



**El emprendimiento
es de todos**

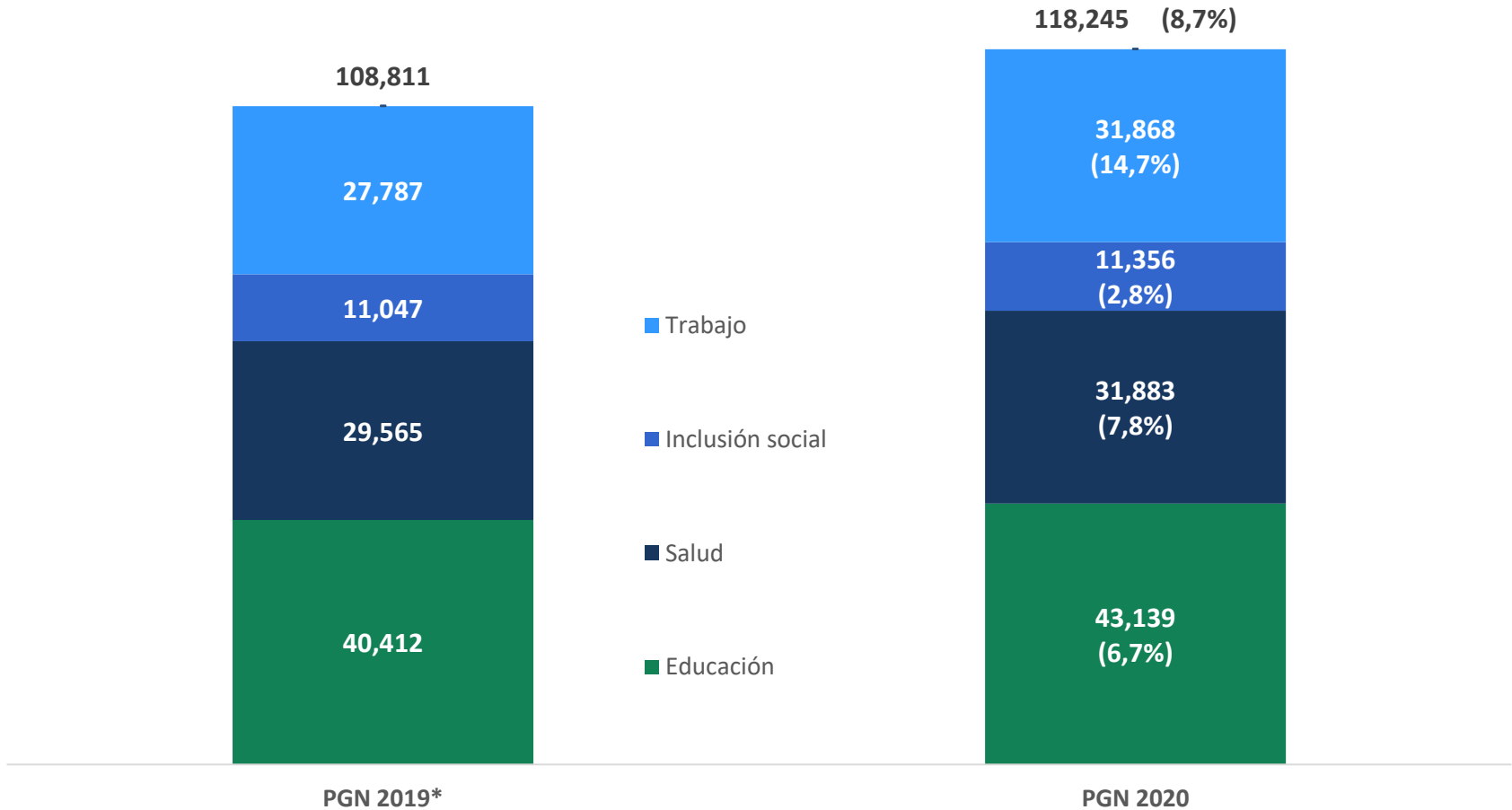
Minhacienda

Presupuesto General de la Nación 2020

**Ministerio de Hacienda y Crédito Público
Julio 2019**



Comparativo Principales Sectores con Gasto Social (miles de millones y variación porcentual en paréntesis)



* Apropiación vigente a 30 de junio menos suspensión.

Fuente: Ministerio de Hacienda y Crédito Público.

Inflexibilidad del Gasto PGN 2020

(miles de millones)



El emprendimiento
es de todos

Minhacienda

Concepto	2019	2020
Gastos Inflexibles		
Pensiones	38,524	43,290
Colpensiones	11,545	14,942
Militares	7,234	8,047
Otras	19,746	20,301
SGP	41,257	43,847
Intereses de la deuda	29,846	30,941
Aseguramiento en salud	16,913	19,343
Otras transferencias	16,248	19,677
Total Gastos Inflexibles	142,788	157,099
Gasto Semiflexible		
Gastos de personal	31,828	33,433
Amortización de la deuda	22,089	28,355
Total Gastos Semiflexibles	53,917	61,788
Total Acumulado	196,706	218,886
Priorización del gasto		
Educación	3,010	3,934
Transporte	6,541	6,567
Inclusión Social*	9,535	9,746
Deporte	462	514
Ambiente	322	360
Cultura	144	175
Total	20,014	21,296

* Incluye Primera infancia, familias en acción y Colombia Mayor

Comparativo Total PGN 2019* y 2020 por Sectores

(miles de millones)



El emprendimiento
es de todos

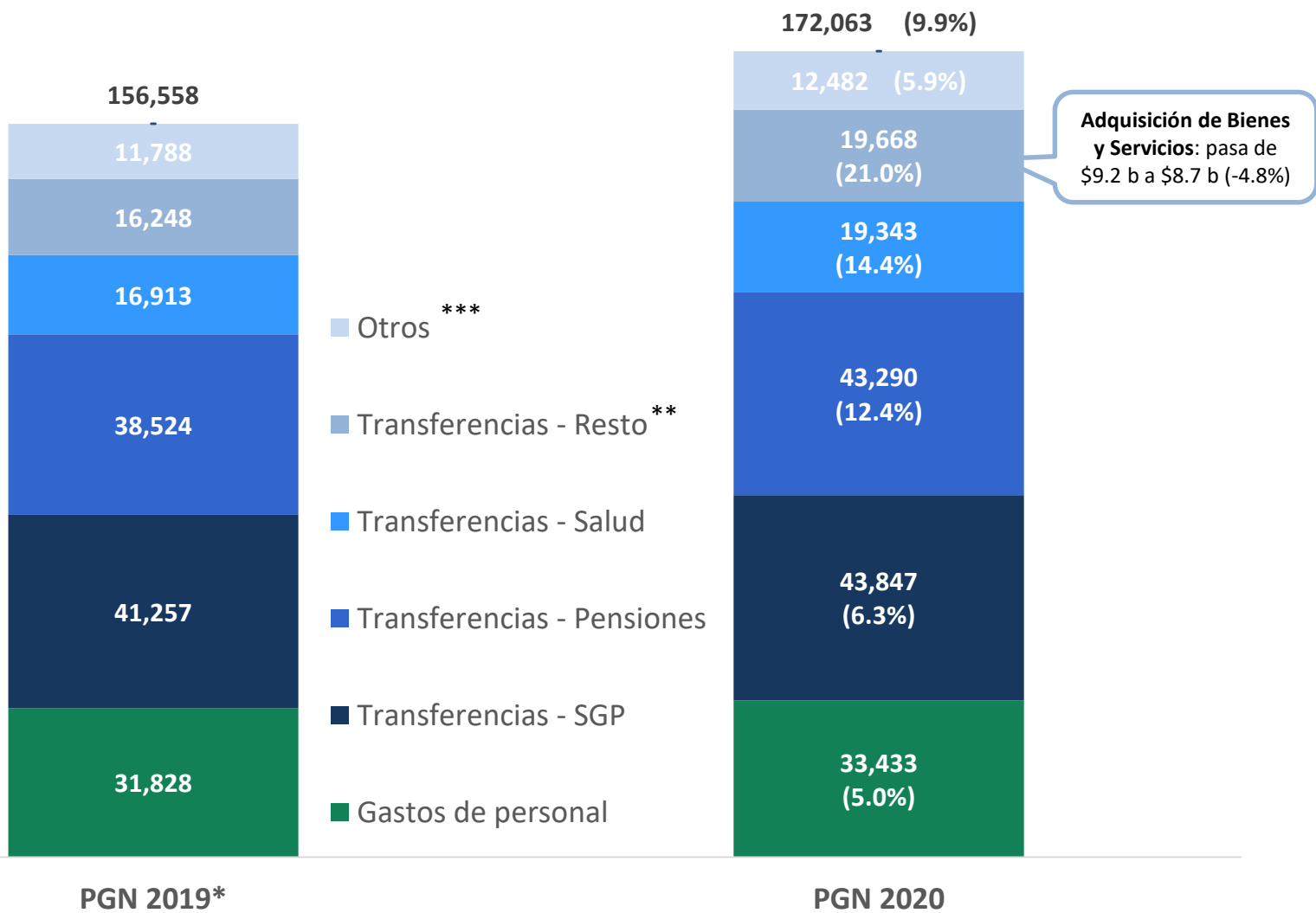
Minhacienda

Sector	PGN 2019*	PGN 2020	Creecimiento %
AGRICULTURA Y DESARROLLO RURAL	2.295	1.799	-21,6
AMBIENTE Y DESARROLLO SOSTENIBLE	652	700	7,4
CIENCIA, TECNOLOGÍA E INNOVACIÓN	322	393	22,0
COMERCIO, INDUSTRIA Y TURISMO	1.008	1.061	5,3
CONGRESO DE LA REPÚBLICA	587	579	-1,2
CULTURA	375	395	5,1
DEFENSA Y POLICÍA	33.522	35.797	6,8
DEPORTE Y RECREACIÓN***	500	553	10,5
EDUCACIÓN	40.412	43.139	6,7
EMPLEO PÚBLICO	527	543	3,0
FISCALÍA	4.004	4.123	3,0
HACIENDA	11.625	15.257	31,2
INCLUSIÓN SOCIAL Y RECONCILIACIÓN	11.047	11.356	2,8
INFORMACIÓN ESTADÍSTICA	386	448	15,9
INTELIGENCIA	97	103	5,7
INTERIOR	1.411	1.556	10,2
JUSTICIA Y DEL DERECHO	2.733	3.199	17,1
MINAS Y ENERGÍA**	3.592	3.407	-5,2
ORGANISMOS DE CONTROL	1.923	2.043	6,2
PLANEACIÓN	519	1.040	100,4
PRESIDENCIA DE LA REPÚBLICA	1.567	713	-54,5
RAMA JUDICIAL	4.572	4.825	5,5
REGISTRADURÍA	1.523	577	-62,1
RELACIONES EXTERIORES	972	1.033	6,2
SALUD Y PROTECCIÓN SOCIAL	29.565	31.883	7,8
SISTEMA INTEGRAL DE VERDAD, JUSTICIA, REPARACIÓN Y NO REPETICIÓN	456	525	15,1
TECNOLOGÍAS DE LA INFORMACIÓN Y LAS COMUNICACIONES	1.733	1.621	-6,4
TRABAJO	27.787	31.868	14,7
TRANSPORTE	7.599	7.575	-0,3
VIVIENDA, CIUDAD Y TERRITORIO	3.986	4.307	8,1
TOTAL PGN – SIN DEUDA	197.299	212.418	7,7

* Apropriación vigente a 30 de junio menos suspensión. ** Incluye \$450mm que está presupuestados en el sector Hacienda; *** Incluye \$50mm que están presupuestados en el sector Hacienda. **Fuente:** Ministerio de Hacienda y Crédito Público.



Comparativo Funcionamiento 2019* y 2020 (miles de millones y variación porcentual en paréntesis)



* Apropiación vigente a 30 de junio menos suspensión.

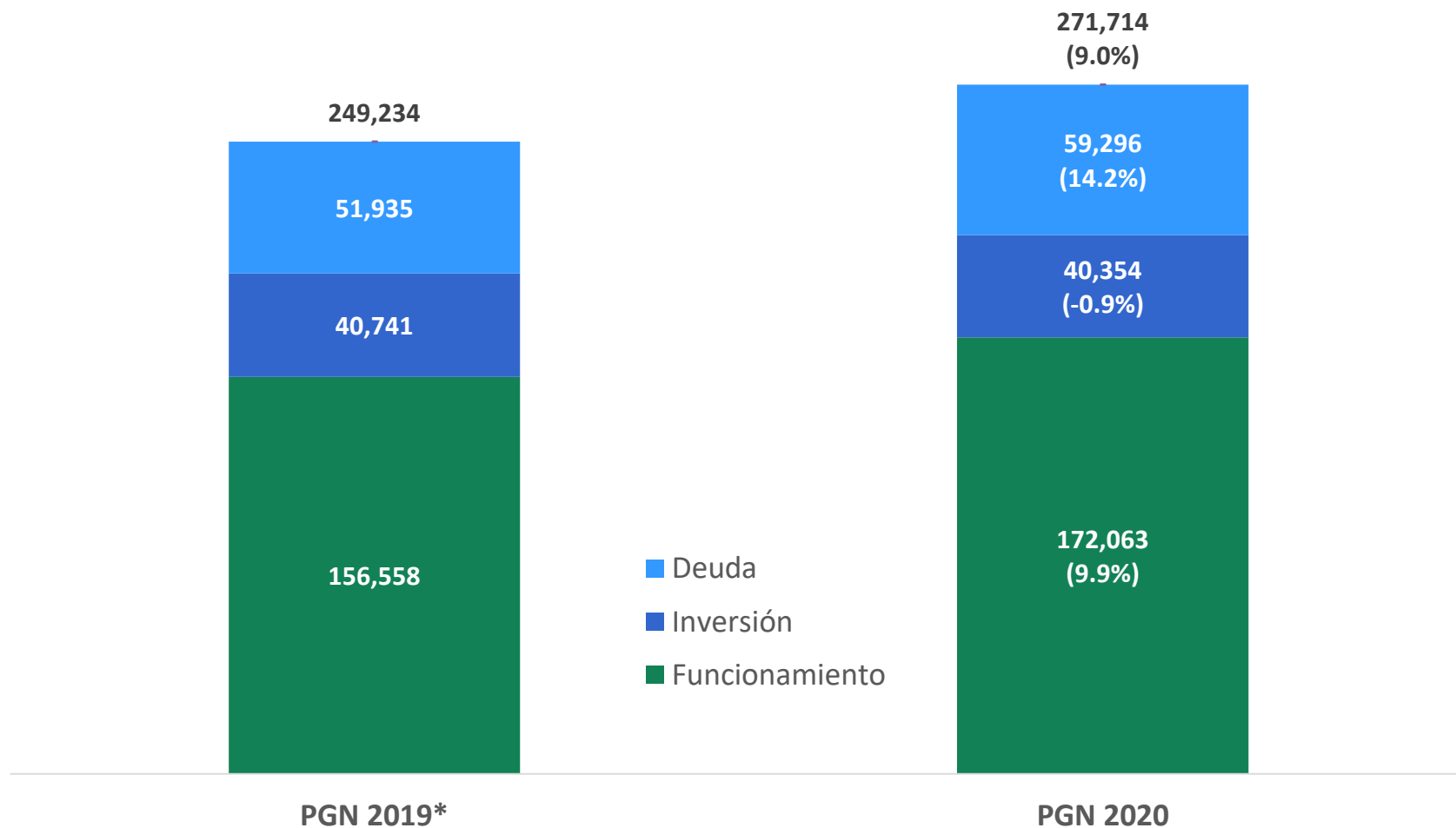
** Bolsa Paz, Sentencias, Aportes a Universidades, Atención a Internos, Fondo de reparación de víctimas, Fondo de prestaciones del Magisterio.

*** Adquisición de bienes y servicios, gastos de comercialización, adquisición de activos financieros, disminución pasivos y gastos por tributos.

Fuente: Ministerio de Hacienda y Crédito Público.



Comparativo PGN 2019* y PGN 2020 (miles de millones y variación porcentual en paréntesis)



* Apropiación vigente a 30 de junio menos suspensión.

Fuente: Ministerio de Hacienda y Crédito Público.



**El emprendimiento
es de todos**

Minhacienda

Presupuesto General de la Nación 2020

**Ministerio de Hacienda y Crédito Público
Julio 2019**