

12.0914	98.03	↑	3.00	12.00%
79.0276	37.28	↑	7.03	77.40%
26.2081	10.54	↓	0.67	91.62%
68.1845	19.72	↓	2.87	97.14%



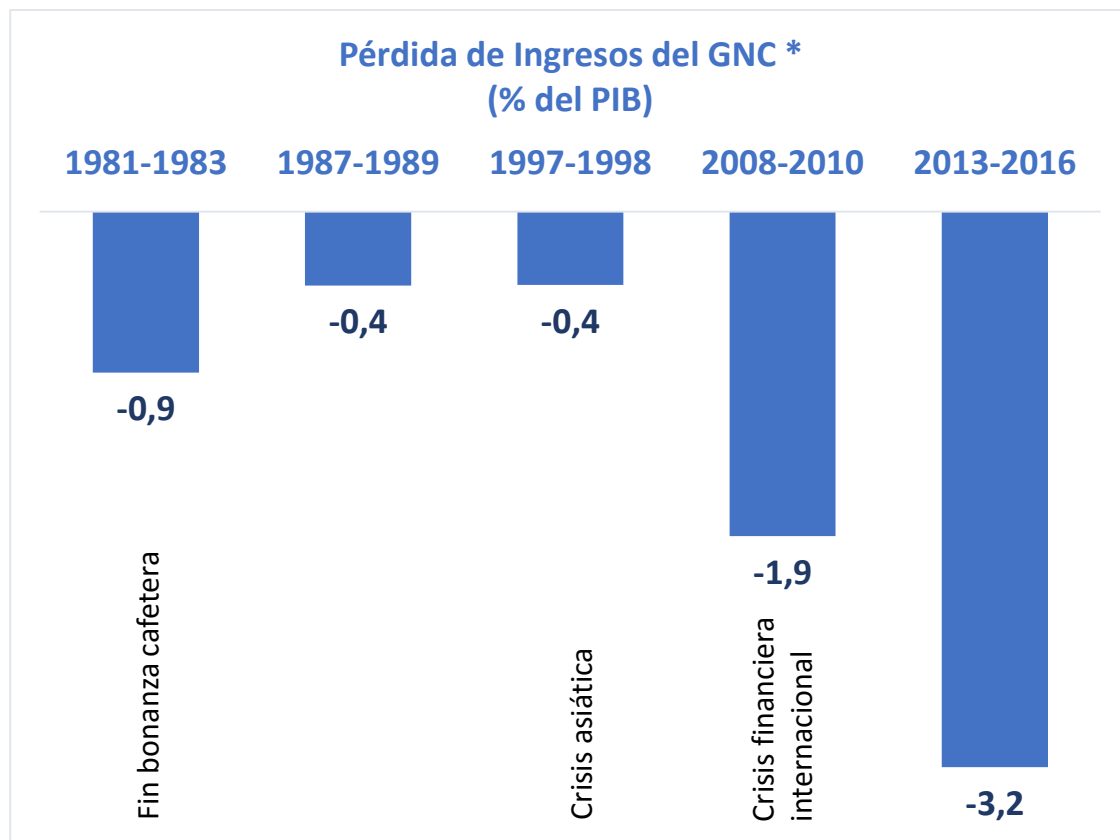
## Cinco Mitos Sobre el Endeudamiento Público

Mauricio Cárdenas  
 Ministro de Hacienda y Crédito Público  
 Marzo de 2017

# Mito I: Este Ha Sido el Gobierno de la Bonanza



**FALSO**



La caída en los ingresos fiscales, consecuencia en la actual coyuntura del desplome de los precios del petróleo, ha sido la más pronunciada de los últimos 35 años

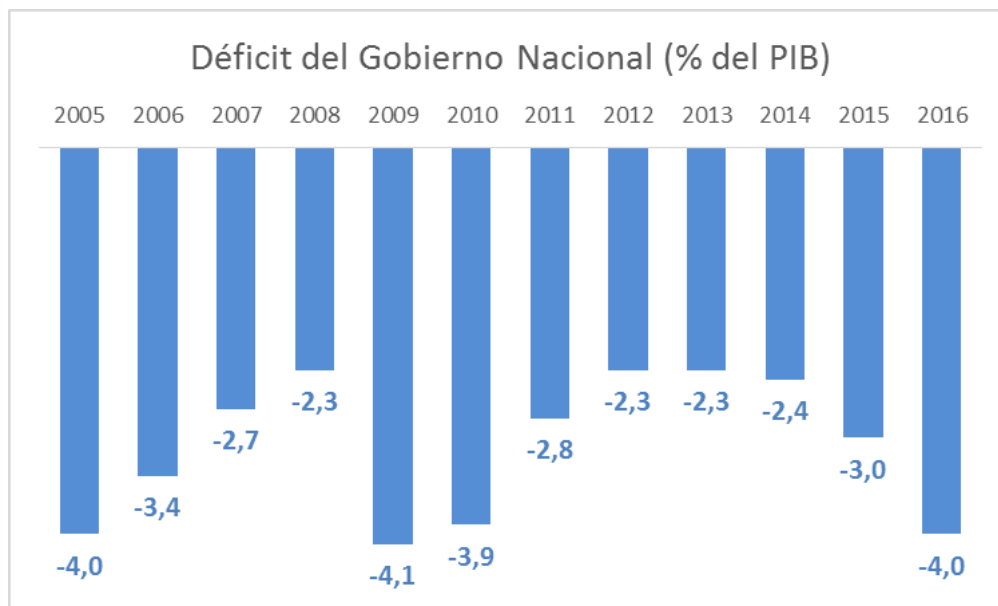
\* No incluye los efectos parcialmente compensatorios de la reforma tributaria de 2014

Fuente: Ministerio de Hacienda Crédito Público

## Mito 2: La Deuda Pública Crece sin Límite



**FALSO**



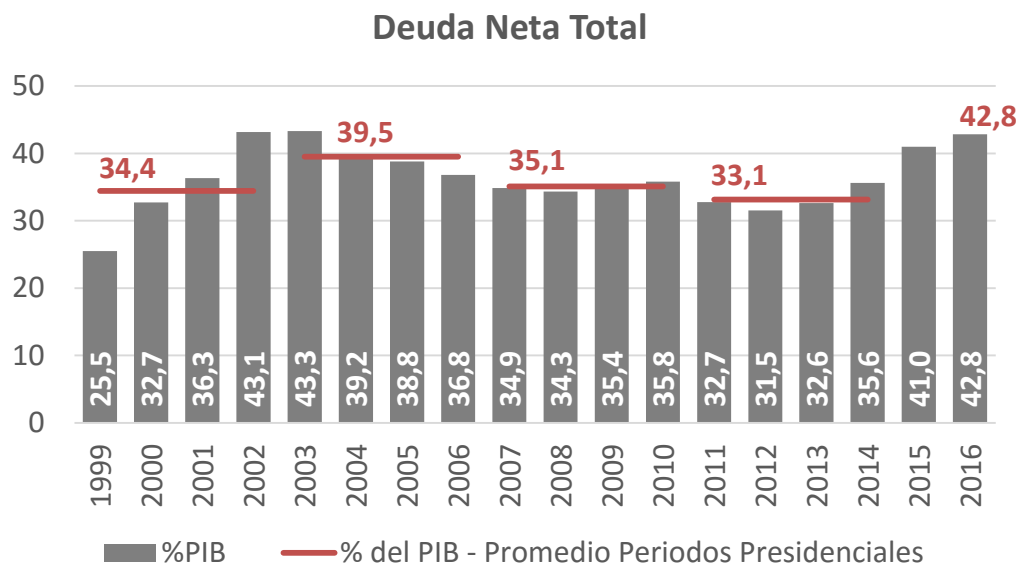
La deuda crece en función del déficit fiscal, cuyo tope es definido desde 2012 por un comité independiente

## Mito 3: La Deuda ha Sido Más Alta Durante el Gobierno de Juan Manuel Santos que en los anteriores



**FALSO**

### Deuda Neta del Gobierno Nacional Central



Durante el periodo 2011-2014, el endeudamiento del Gobierno Nacional fue inferior, como porcentaje del PIB, al observado durante los tres gobiernos anteriores

El 81% del incremento observado entre 2014 y 2015 fue resultado de la devaluación (del 37,3%), y no de un incremento en las necesidades de financiamiento del Gobierno

\*Con corte a 4T 2016.

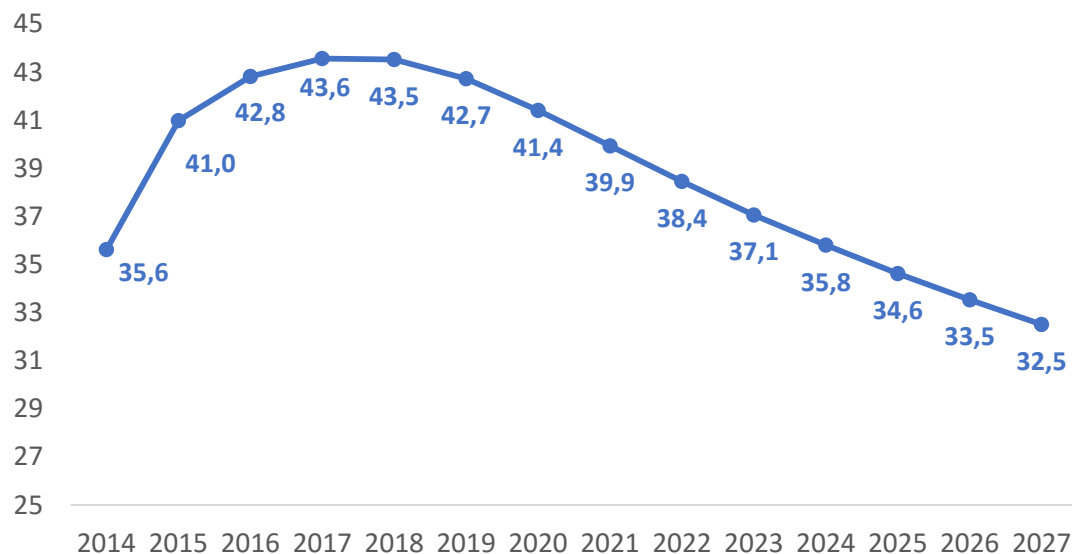
Deuda Neta del Gobierno Nacional Central, con CUN, sin otras cuentas por pagar.

## Mito 4: La deuda va a seguir aumentando en los próximos años



**FALSO**

Deuda Neta del Gobierno Nacional Central (%PIB)



Fuente: Enero 2017

Fuente: Ministerio de Hacienda Crédito Público

El Comité Consultivo de la Regla Fiscal le ha fijado al Gobierno Nacional una senda de ajuste que debe llevar su déficit fiscal de 4% del PIB en 2016 a 1% del PIB en 2022

Como consecuencia del cumplimiento de las metas estipuladas por el Comité Consultivo, la deuda neta del Gobierno Central se estabilizará como porcentaje del PIB en 2017 y empezará a descender a partir de 2018, llegando a 32,5% del PIB en el año 2027

# Mito 5: El Aumento de la Deuda Externa se Debe al Gobierno

Factores que explican el cambio en el endeudamiento Externo de Colombia entre 2010 y 2016 (USD millones)

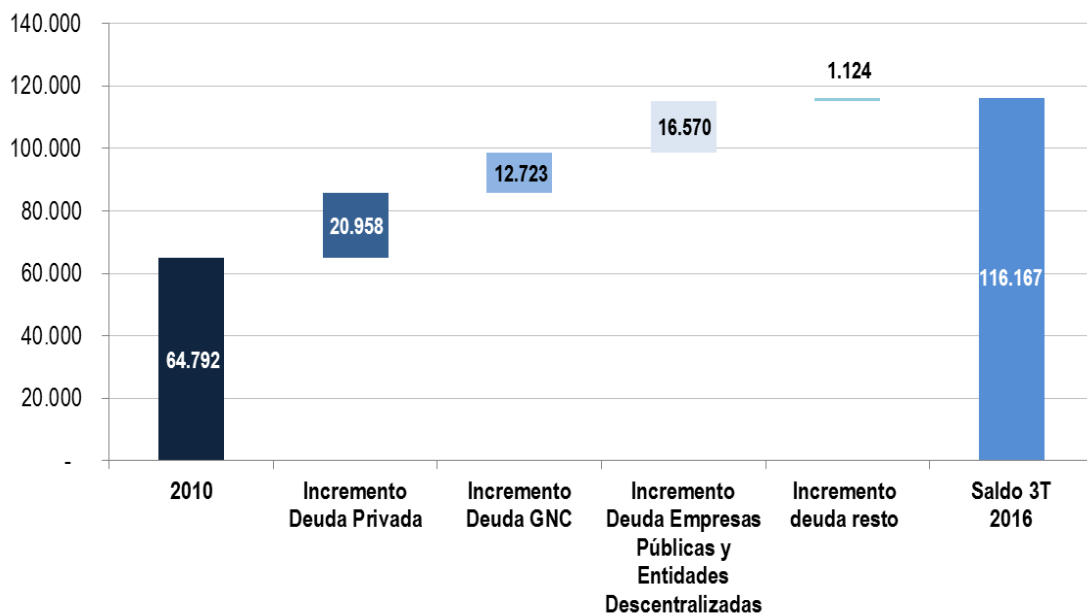


**FALSO**

Solo el 25% del aumento de la deuda externa corresponde al Gobierno Nacional

La calificación BBB permite que el país pueda endeudarse en el exterior en condiciones más favorables

Las empresas colombianas han aprovechado esta oportunidad para realizar más inversiones, tanto en Colombia como en el exterior



Fuente: Banco de la República, elaboración MHCP.  
Con corte a 3T 2016.

12.0914	98.03	↑	3.00	12.00%
79.0276	37.28	↑	7.03	77.40%
26.2081	10.54	↓	0.67	91.62%
68.1845	19.72	↓	0.87	91.62%



## Cinco Mitos Sobre el Endeudamiento Público

Mauricio Cárdenas  
 Ministro de Hacienda y Crédito Público  
 Marzo de 2017