



# Hacienda





Hacienda



# Balance macroeconómico y Reactivación económica

**Ricardo Bonilla**

**Ministerio de Hacienda y Crédito Público**

**Convención Internacional de Seguros  
FASECOLDA**



Hacienda



# Ecopetrol: cotización en bolsa



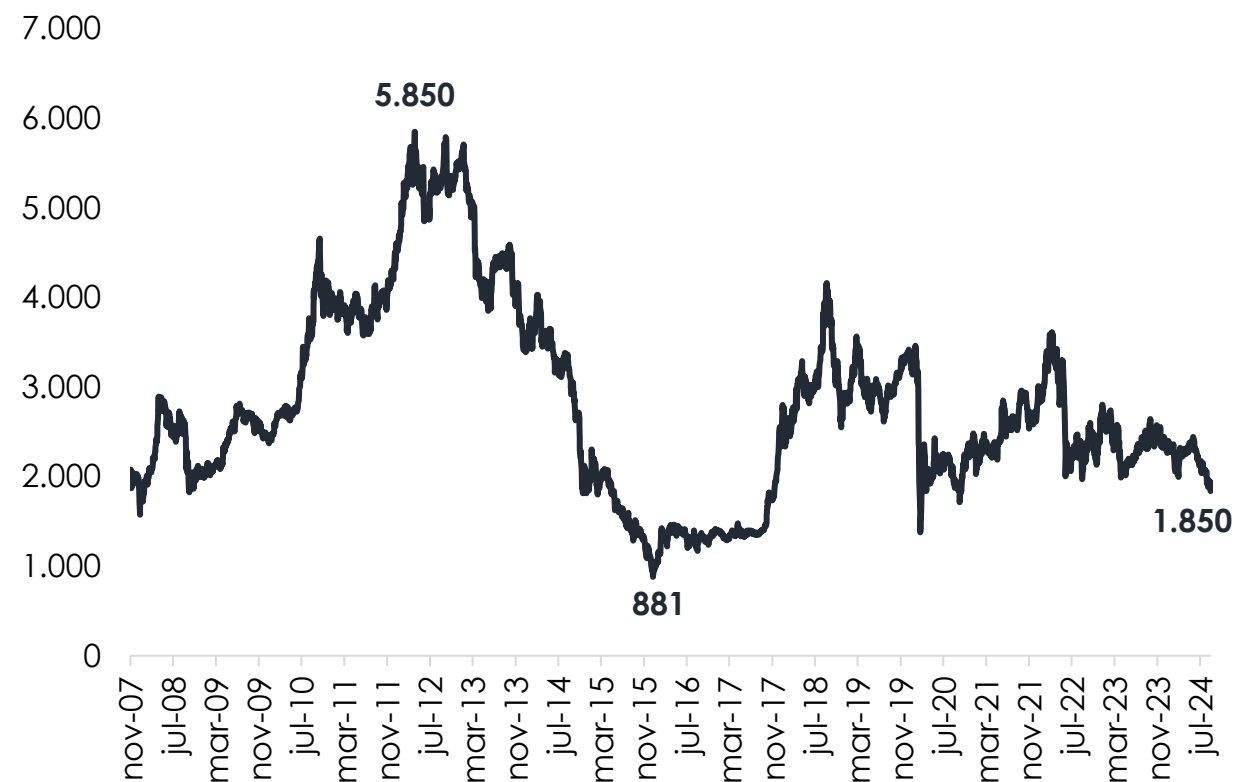
# Acción de Ecopetrol en la Bolsa de Valores de Colombia

## Cotización más baja entre 2015 y 2018

Precio acción de Ecopetrol en la Bolsa de Valores de Colombia (pesos)				
Precios inicial y final de cada gobierno	Santos 2010-2014	Santos 2014-2018	Duque 2018-2022	Petro 2022-2024*
Inicio del gobierno	3.250	3.255	3.000	2.315
Final del gobierno	3.255	3.000	2.315	1.850
<b>Variación (%)</b>	<b>0,2</b>	<b>-7,8</b>	<b>-22,8</b>	<b>-20,1</b>

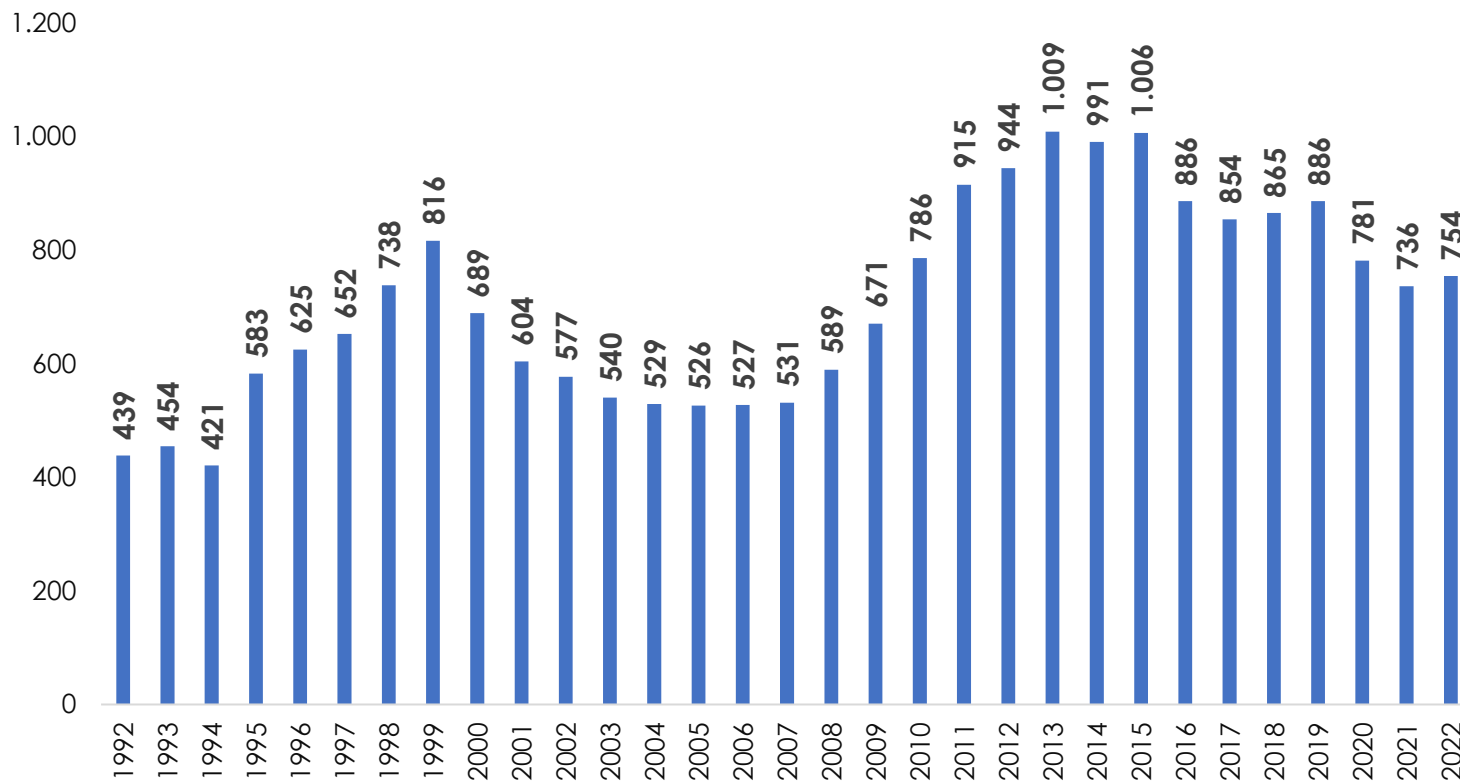
Precio acción de Ecopetrol en dólares				
Precios inicial y final de cada gobierno	Santos 2010-2014	Santos 2014-2018	Duque 2018-2022	Petro 2022-2024*
Inicio del gobierno	38,73	34,58	22,60	11,22
Final del gobierno	34,58	22,60	11,22	8,76
<b>Variación (%)</b>	<b>-10,7</b>	<b>-34,6</b>	<b>-50,4</b>	<b>-21,9</b>

Precio de la acción de Ecopetrol (\$)



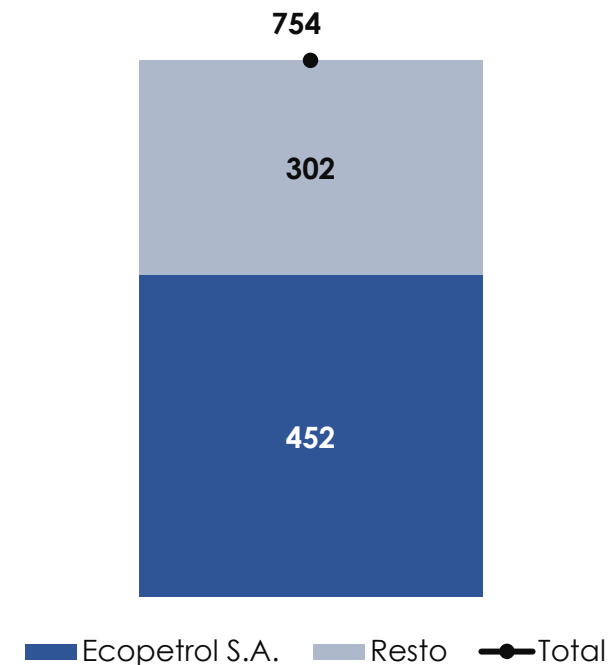
# Producción de petróleo

**Producción de petróleo crudo**  
(KBPD)



En 2022, el 60% de la producción del país correspondió a Ecopetrol S.A.

**Producción de petróleo crudo en 2022, por empresa** (KBPD)\*

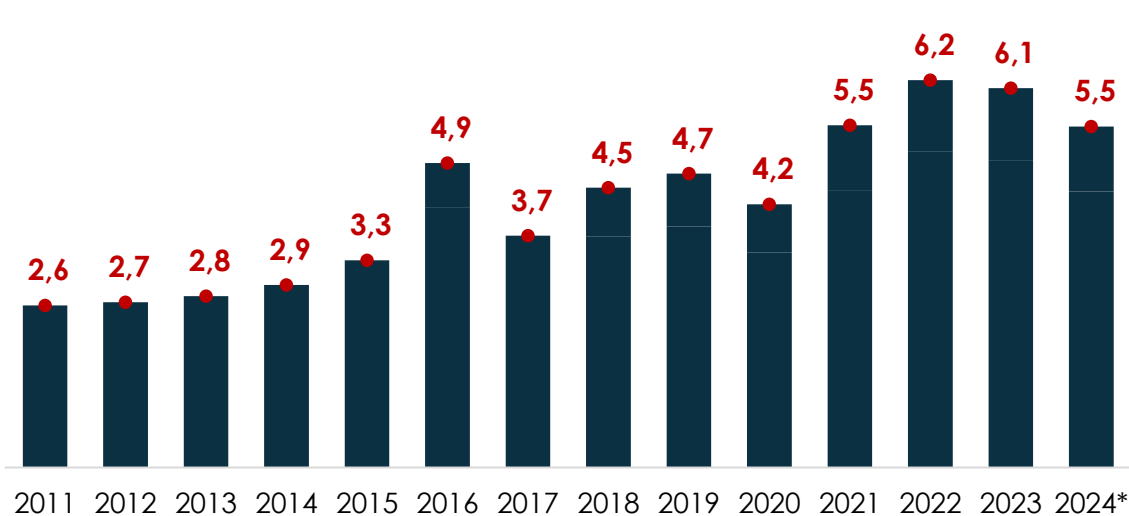


Fuente: ANH

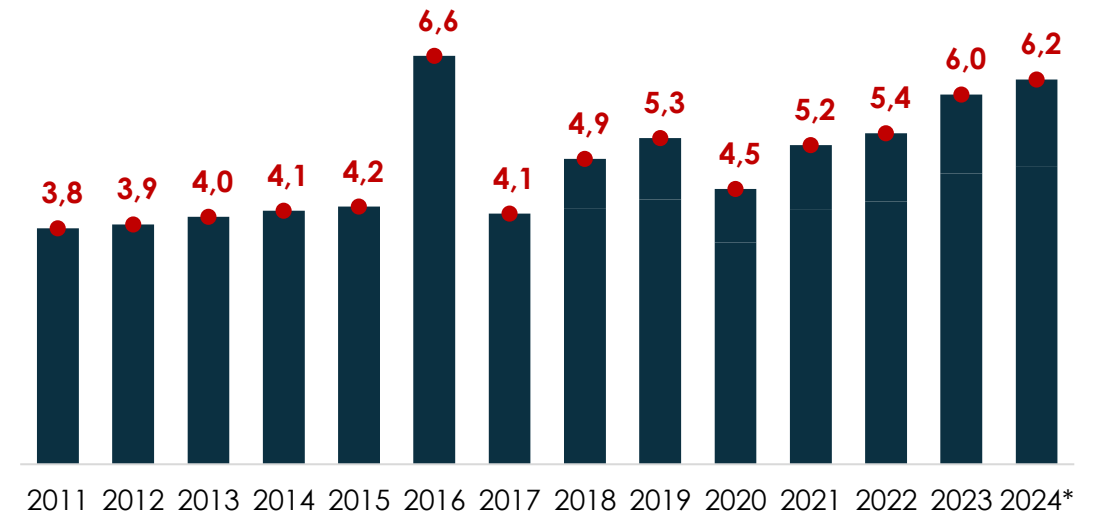
\*Ecopetrol S.A. corresponde a la producción de propiedad de Ecopetrol de crudo y blancos.

# Consumo local de gasolina y diésel 2011-2024

**Ventas de gasolina para consumo local, incluyendo importaciones**  
(millones de galones diarios, promedio)



**Ventas de diésel para consumo local, incluyendo importaciones**  
(millones de galones diarios, promedio)

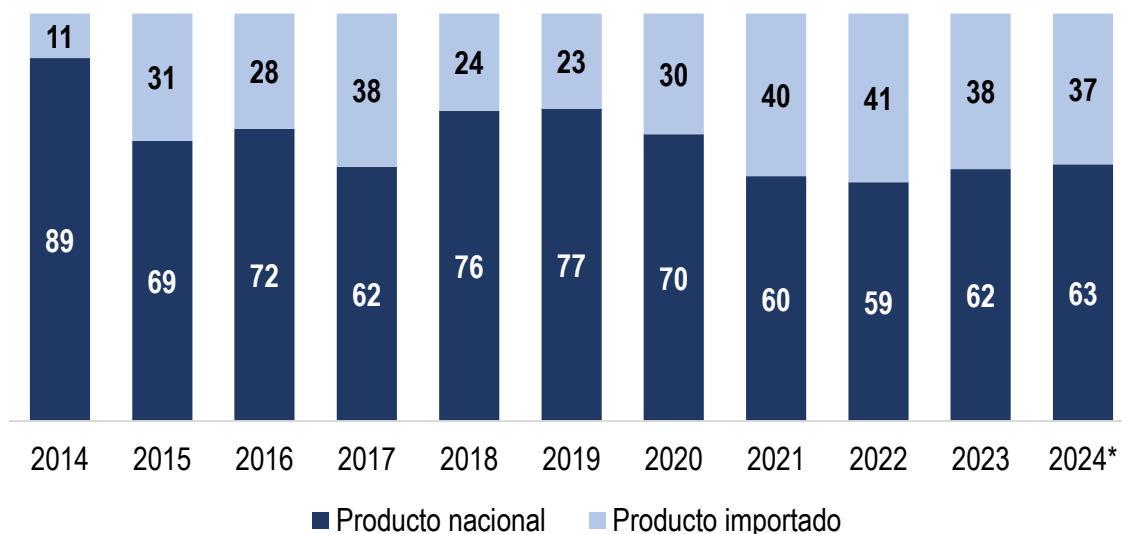


Fuente: MHCP con base en los reportes del MME.

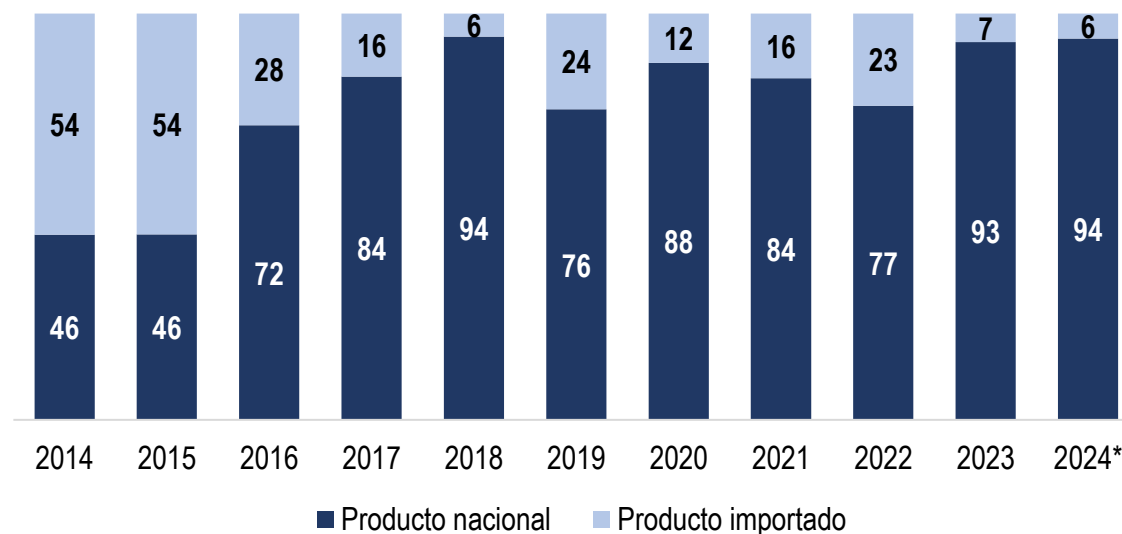
\*El promedio del 2024 es calculado con corte a julio-2024.

# Venta interna de gasolina y ACPM según producción nacional e importada 2014-2024

Porcentaje de las ventas atendidas con producto nacional o importado (%) - Gasolina



Porcentaje de las ventas atendidas con producto nacional o importado (%) - ACPM



Fuente: MHCP con base en los reportes del MME.  
\* 2024 corresponde al primer semestre



Hacienda



# Deuda no financiera

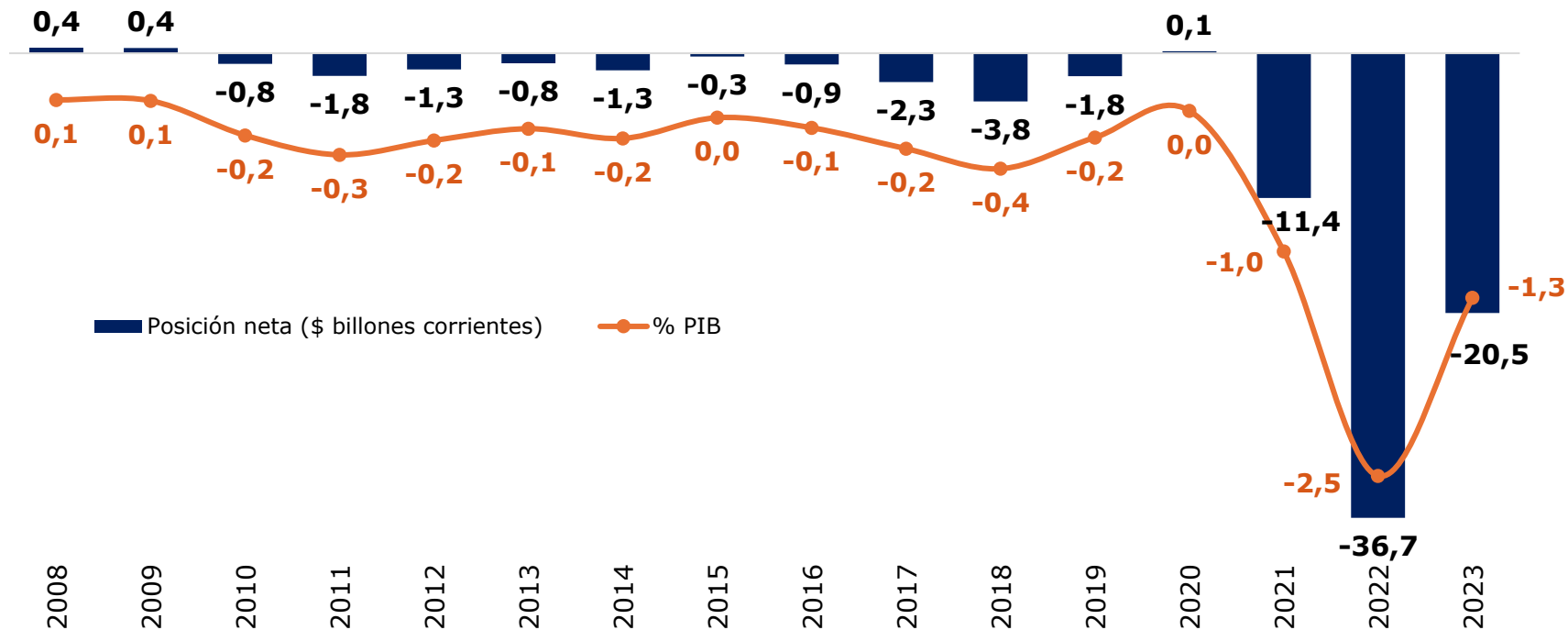


# Posición neta (déficit) histórica del FEPC

- El FEPC, en pesos constantes de 2023, ha acumulado un **déficit histórico de alrededor de \$100 billones**.
- Cerca al **75%** de este déficit se causó entre **2021 y 2023**.
- En **2023**, cerca del **75%** del déficit correspondía a **ACPM**.



**Posición neta (déficit) del FEPC en pesos corrientes y como % del PIB (2008-2023)**

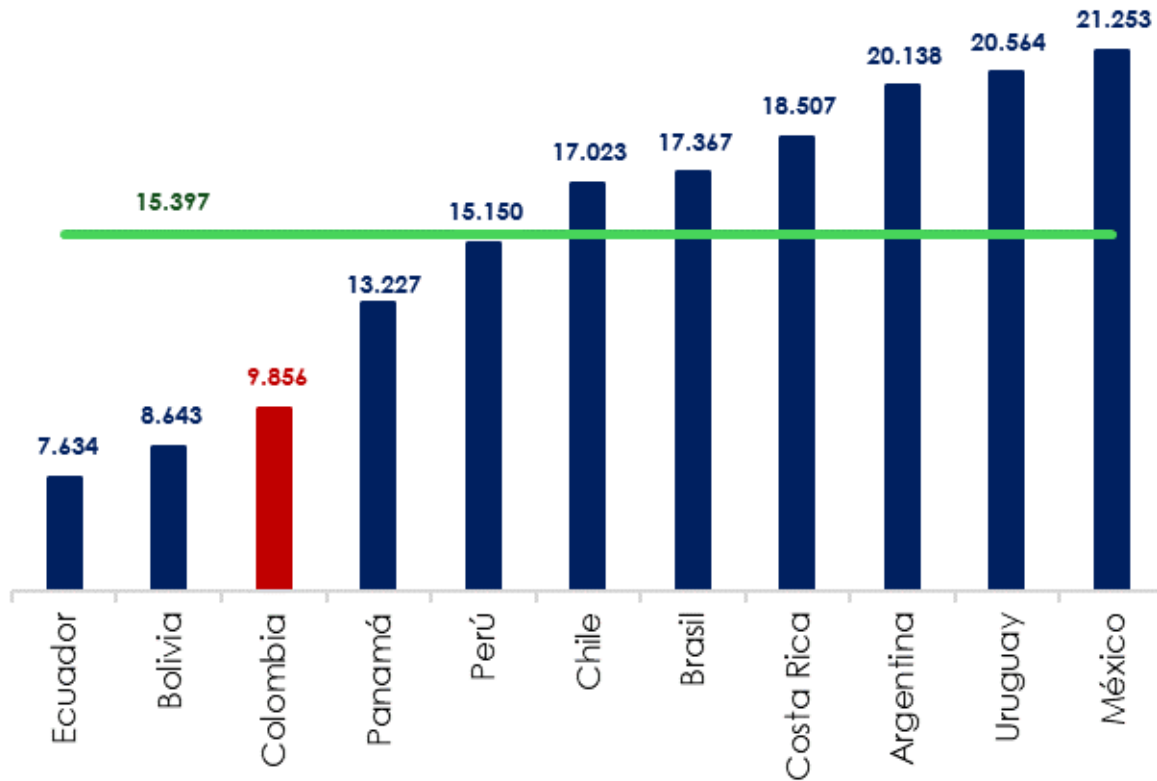


Se han pagado \$12,9 billones en 2024

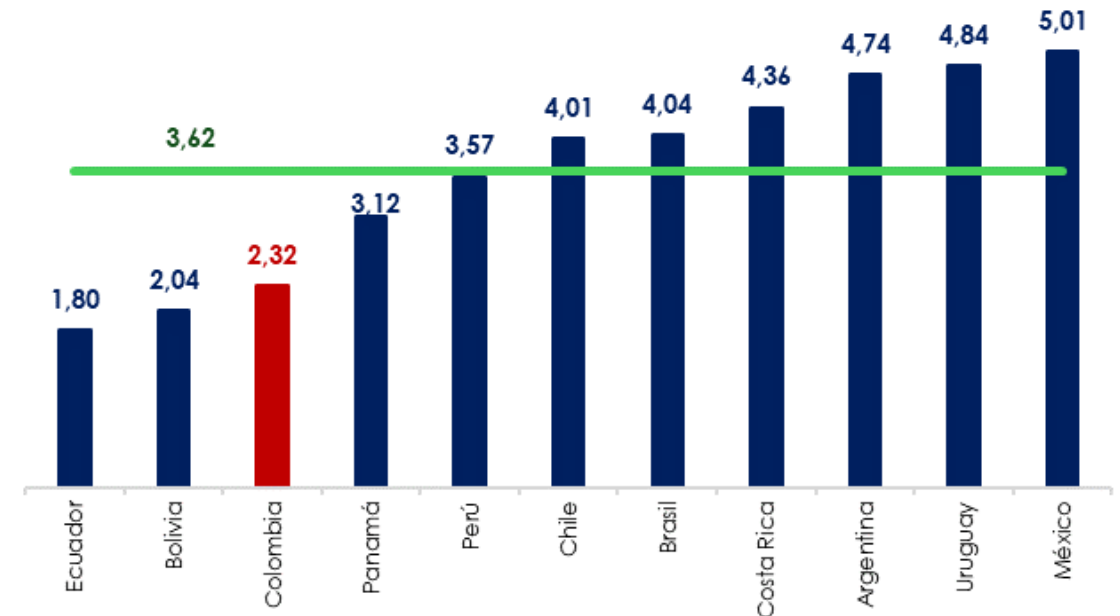
Se pagarán en el resto del año \$7,5 billones

# Precio del ACPM y países productores de petróleo

Precio del ACPM / Galón en COP



Precio del ACPM / Galón en COP





Hacienda



# Deuda financiera

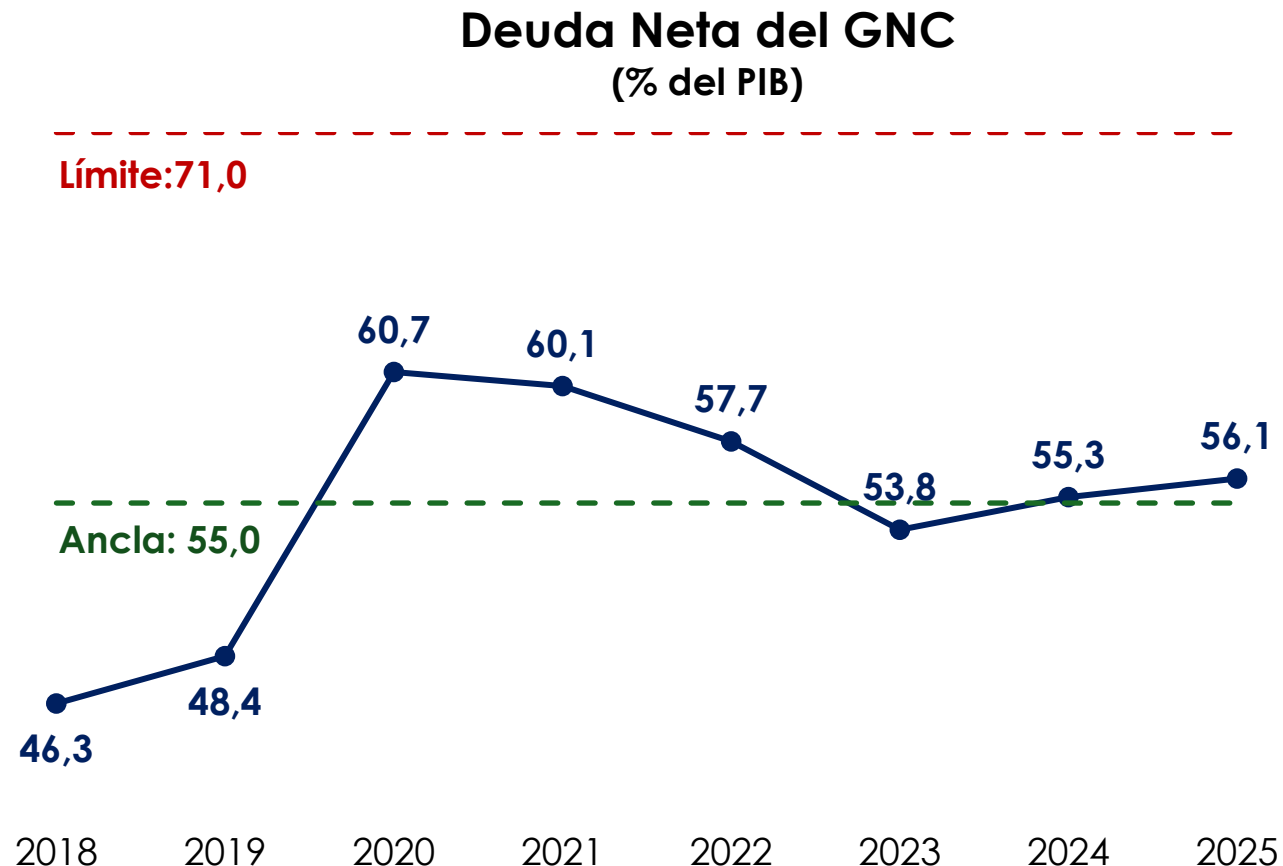


# La pandemia se pagó con deuda y la reactivación se produce sin endeudamiento, honrando deuda heredada y cumpliendo regla fiscal

En pandemia, la deuda aumentó de **48% a 61% del PIB**, equivalente a 200 billones de pesos.

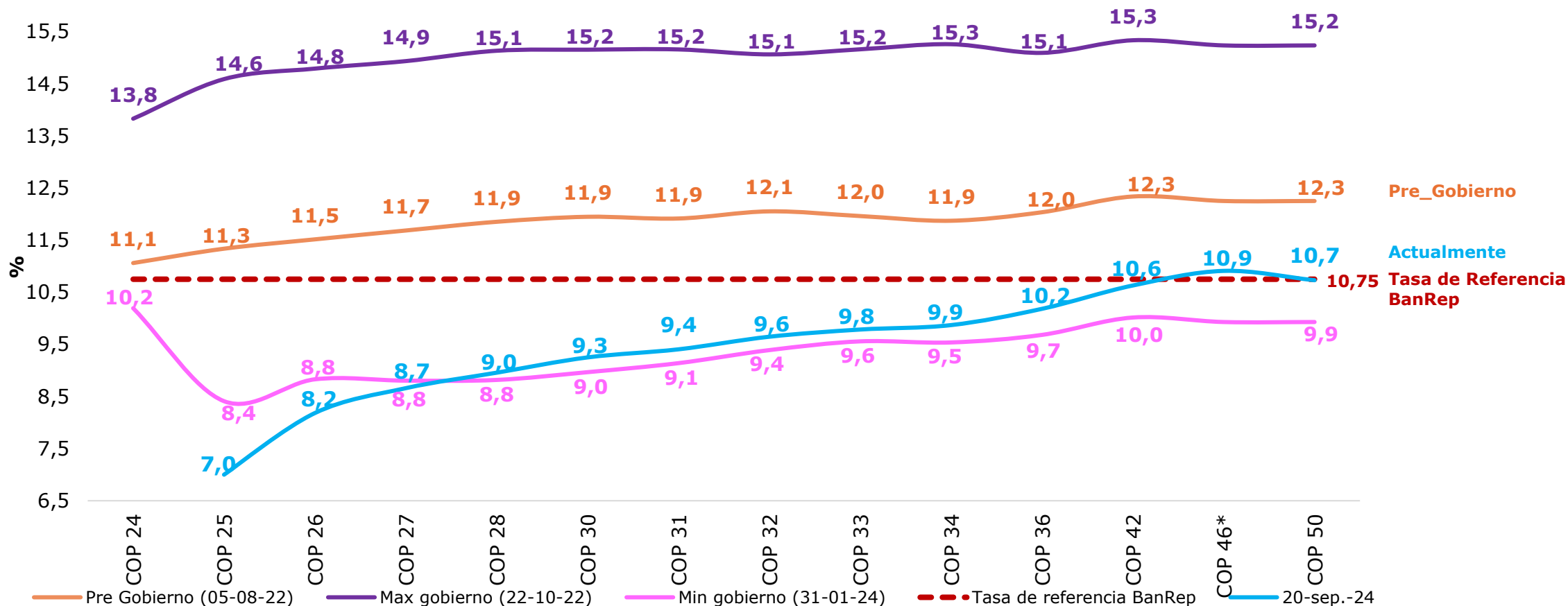
**60 billones pagaron el FOME** – Fondo de Mitigación de Emergencias. Otros pagos: servicio a la deuda.

Actualmente la deuda se encuentra en **55%** y la **economía se reactiva, sin endeudamiento.**



# Confianza en el país/gobierno/economía

TES en pesos, en promedio, se están negociando por debajo de la tasa de intervención del Banco de la República y por debajo de los datos registrados en el Pre\_Gobierno

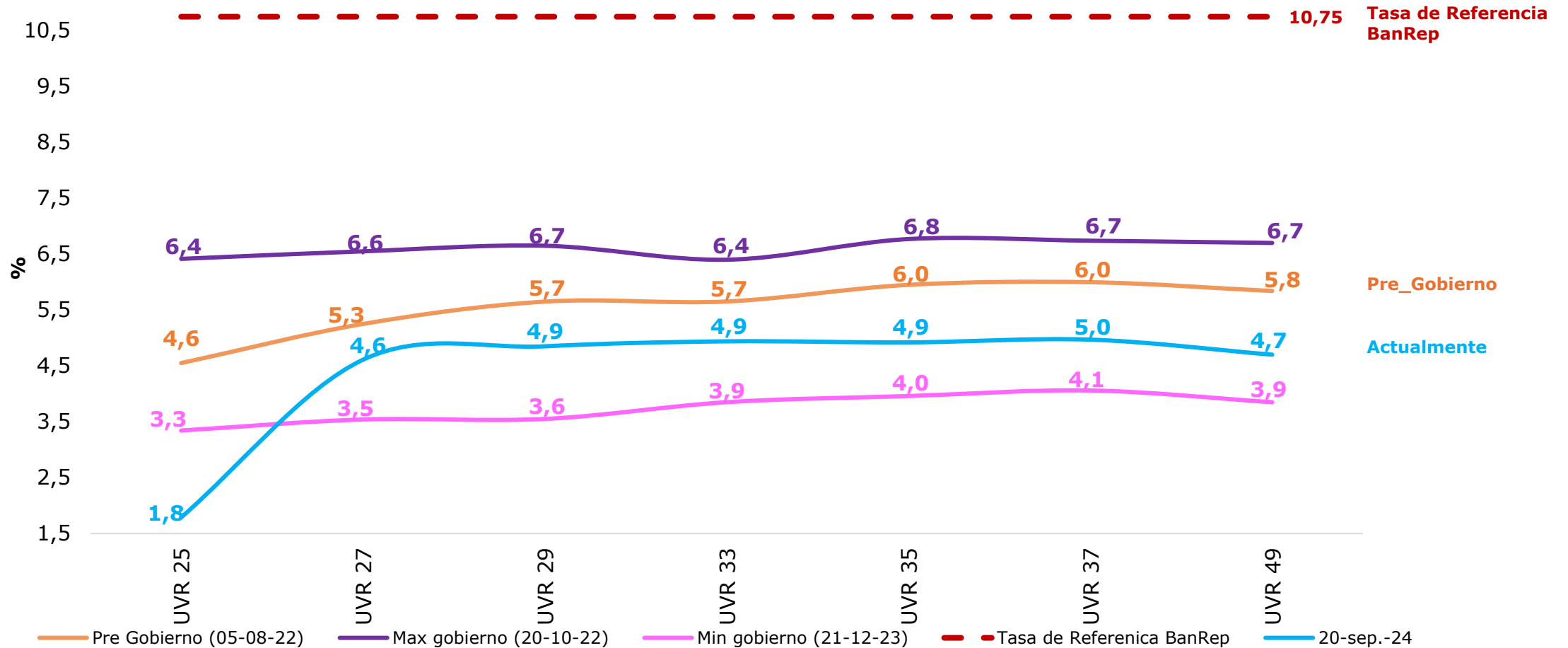


Fuente: DGCPTN - Subdirección de Riesgo. Información con corte a septiembre 20 de 2024.

\* Hace alusión a la nueva referencia que emitió el [Ministerio de Hacienda y Crédito Público](#) con vencimiento en 2046.

# Confianza en el país/gobierno/economía

TES en UVR también se están negociando por debajo de la tasa de intervención del Banco de la República y por debajo de las tasas registradas en el Pre\_Gobierno





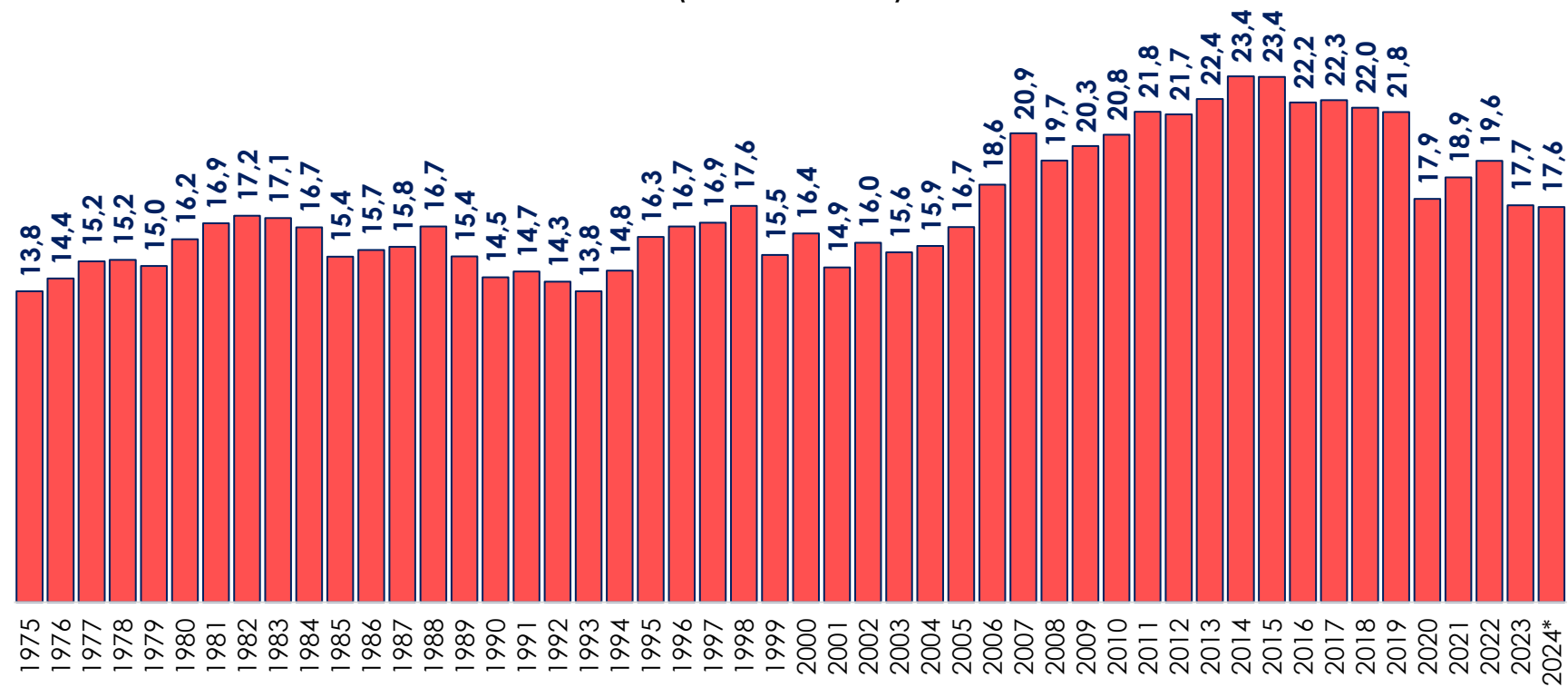
Hacienda

# Inversión Extranjera Directa



# La tasa de inversión fija se encuentra en línea con su promedio histórico (17,6%)

**Tasa de inversión fija**  
(FBKF/PIB, %)

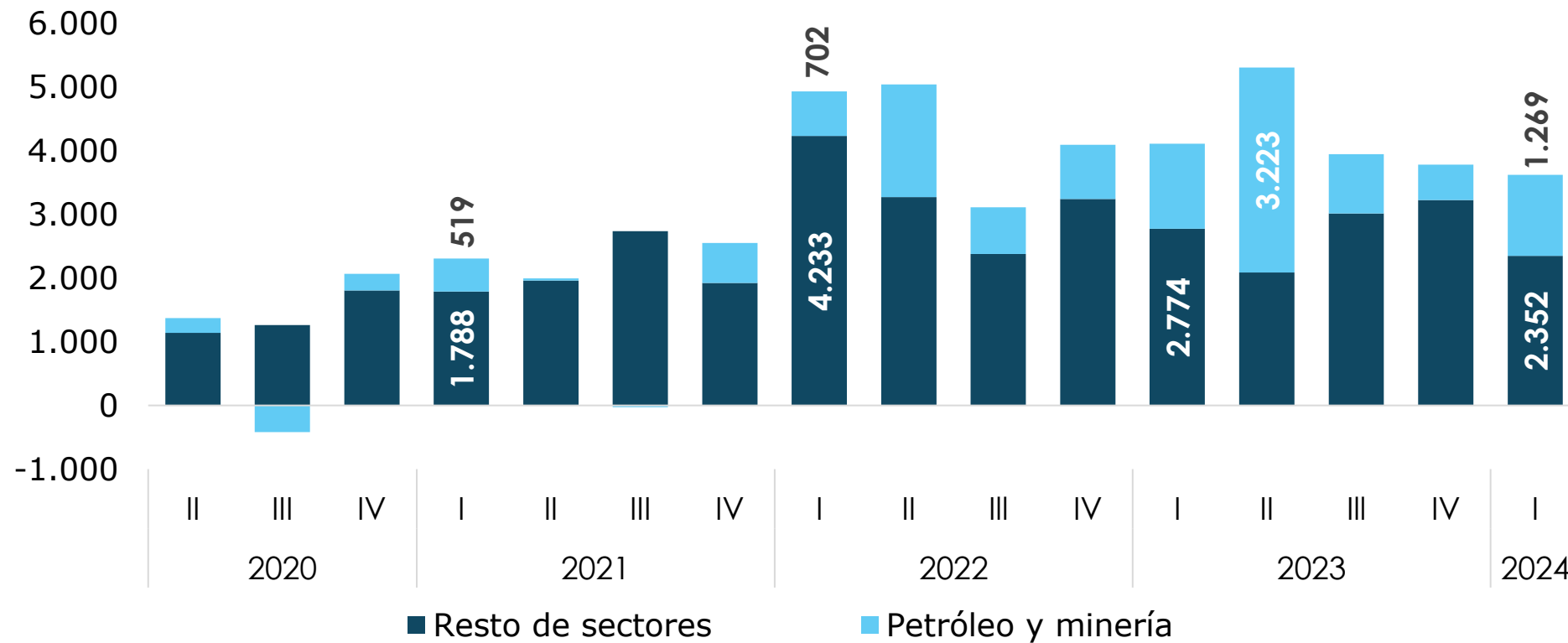


**La inversión decrece desde 2014.**  
Durante este gobierno se contuvo la tendencia decreciente y se proyecta su crecimiento hacia el 20,9% en 2035

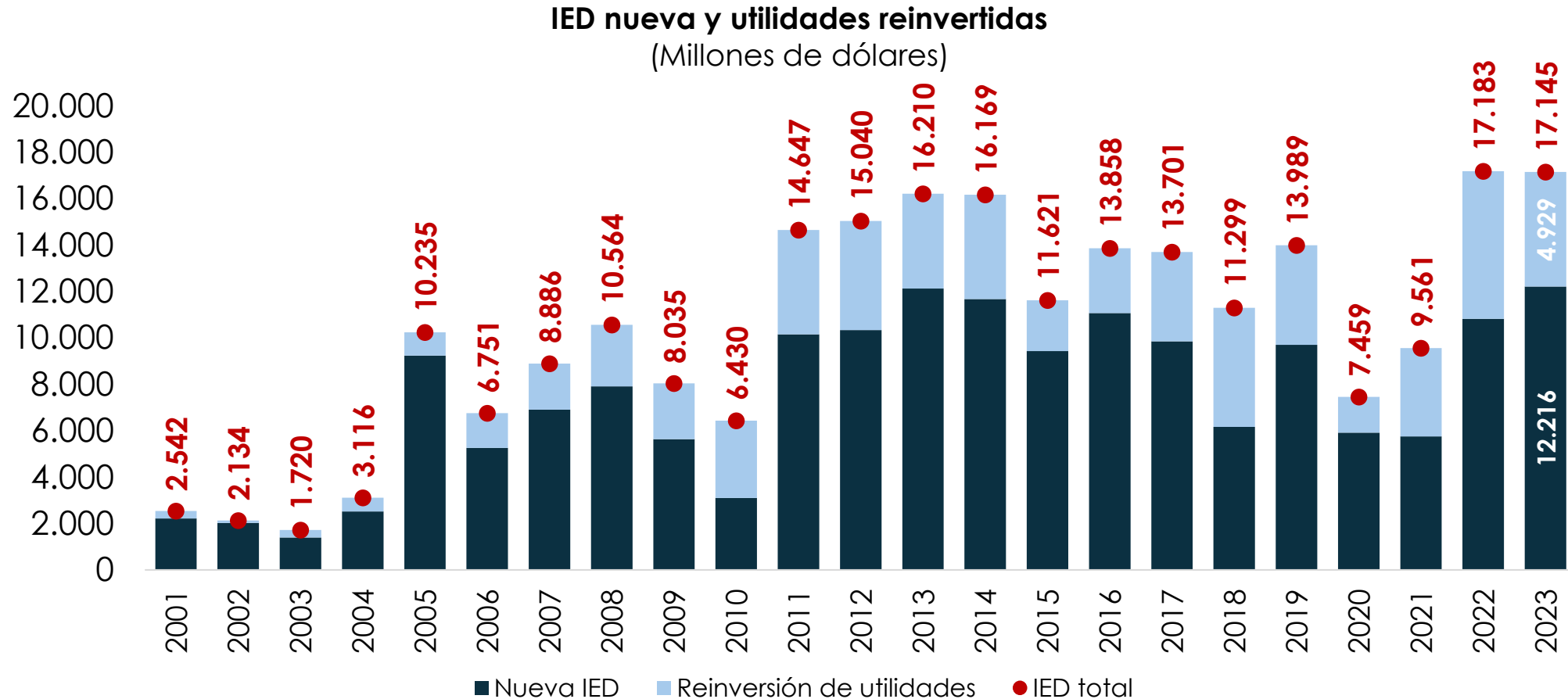
**Tasa de inversión fija promedio 1975-2023: 17,6%**

Fuente: DANE. Cálculos DGPM – MHCP. \* Datos año corrido a 2024-2T.

# Dinámica de la Inversión Extranjera Directa representa síntoma de confianza en el país y la economía



# En 2023, del total de entradas de Inversión Extranjera Directa al país, 71% correspondió a nueva inversión y un 29% correspondió a reinversión de utilidades





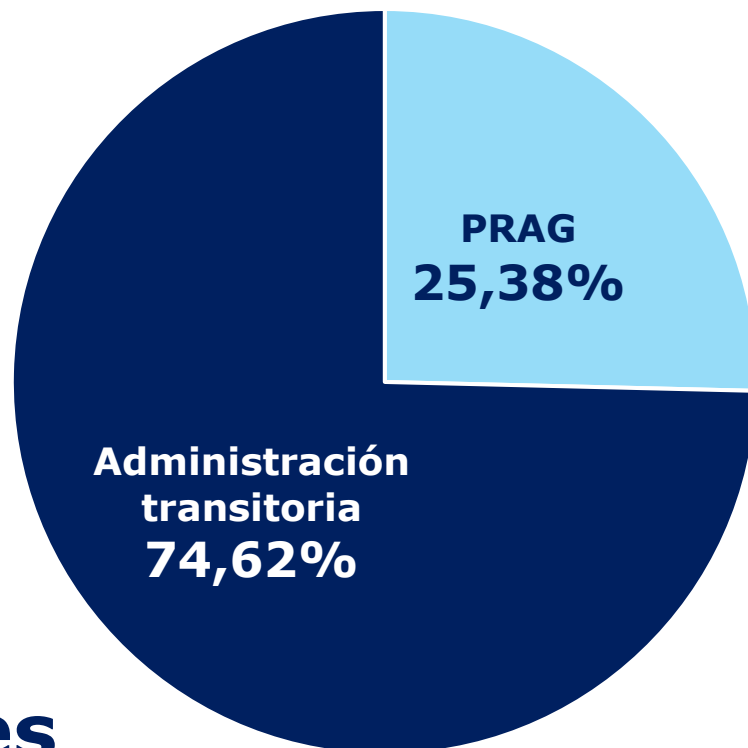
Hacienda



# Licitación FONPET



# Portafolio FONPET pendiente por licitar



**Pendiente por licitar:**  
**\$46,80 billones**

## Asuntos analizados para la estructuración de la nueva licitación

- ❖ Temas relacionados con los requerimientos del componente tecnológico.
- ❖ Estructura del modelo del esquema de comisiones que serán remuneradas a las Administradoras.
- ❖ Temas jurídicos referentes a las garantías del contrato vigente con PRAG (Fiduprevisora y Fiduagraria).
- ❖ Se avanza estimando que la apertura de ofertas pueda realizarse a finales de noviembre, y la audiencia de adjudicación a mediados de diciembre.



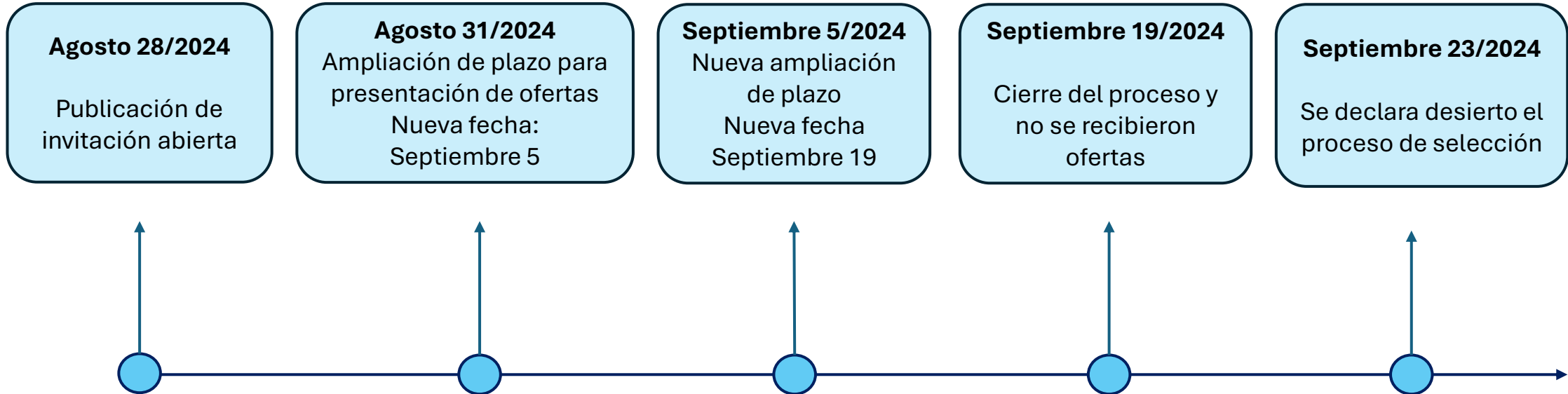
Hacienda



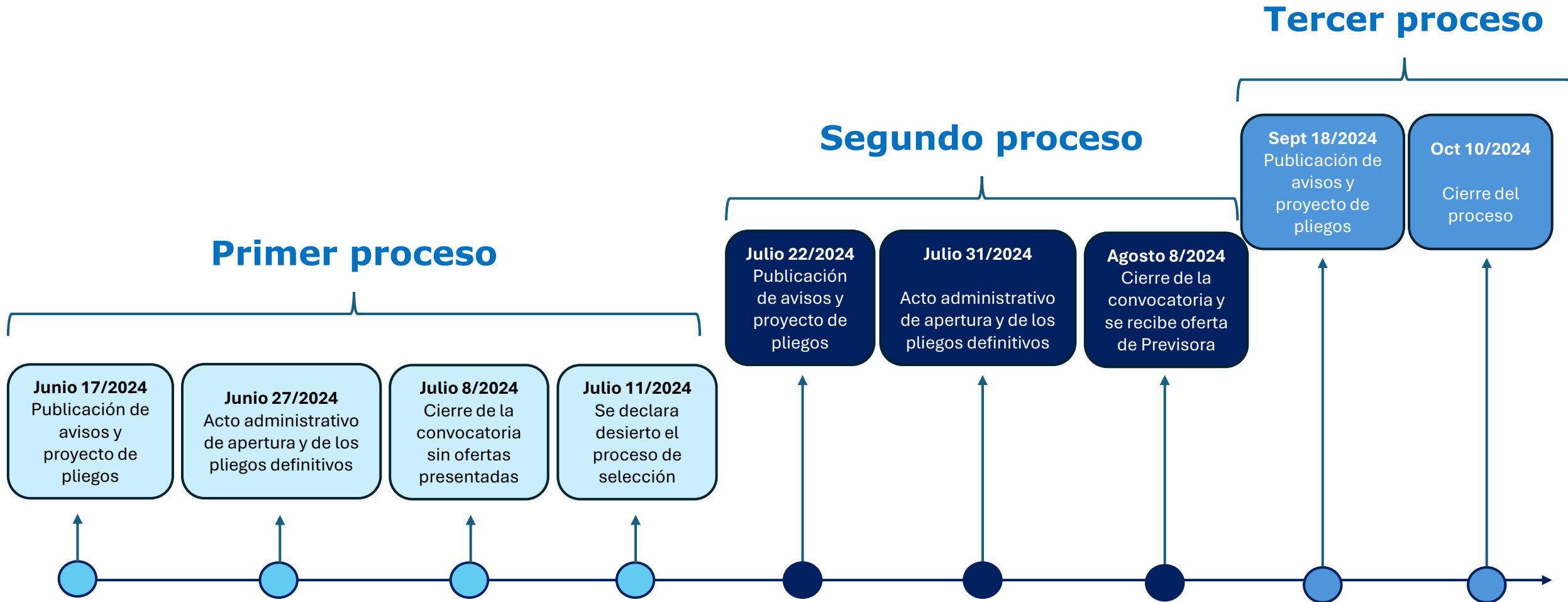
**UNGRD**



# Proceso aseguramiento todo riesgo vehículos (carrotanques)



# Proceso aseguramiento responsabilidad civil de servidores públicos





Hacienda



**¡Gracias!**





Hacienda



# Proyecto de ley financiamiento



# Efecto fiscal neto del proyecto de Ley de Financiamiento

## Recaudo 2025: 12 billones de pesos (0,7% del PIB)

### Efecto estimado del Proyecto de Ley de financiamiento

(miles de millones de pesos)

Concepto		2025	2026	2027	2028	2029	2030
Reactivación económica sostenible	IRPJ	75	-3.115	-5.236	-5.962	-6.761	-7.630
	IRPN	900	1.037	1.200	1.378	1.517	1.610
	Patrimonio	875	928	985	1.044	1.108	1.176
	Juegos de suerte y azar	2.077	2.202	2.336	2.477	2.628	2.789
Acción climática y desarrollo sostenible	IRPJ	-415	-278	-507	-245	-202	-210
	FNCE/Vehículos	37	38	42	46	50	55
	Impuesto al carbono	1.302	938	1.155	1.184	1.281	1.365
	Anticipación Regla Fiscal	5.340					
Mejoras en la operatividad tributaria		1.637	1.106	1.172	1.243	1.319	1.400
<b>Total estimado</b>		<b>11.828</b>	<b>2.856</b>	<b>1.147</b>	<b>1.165</b>	<b>940</b>	<b>555</b>

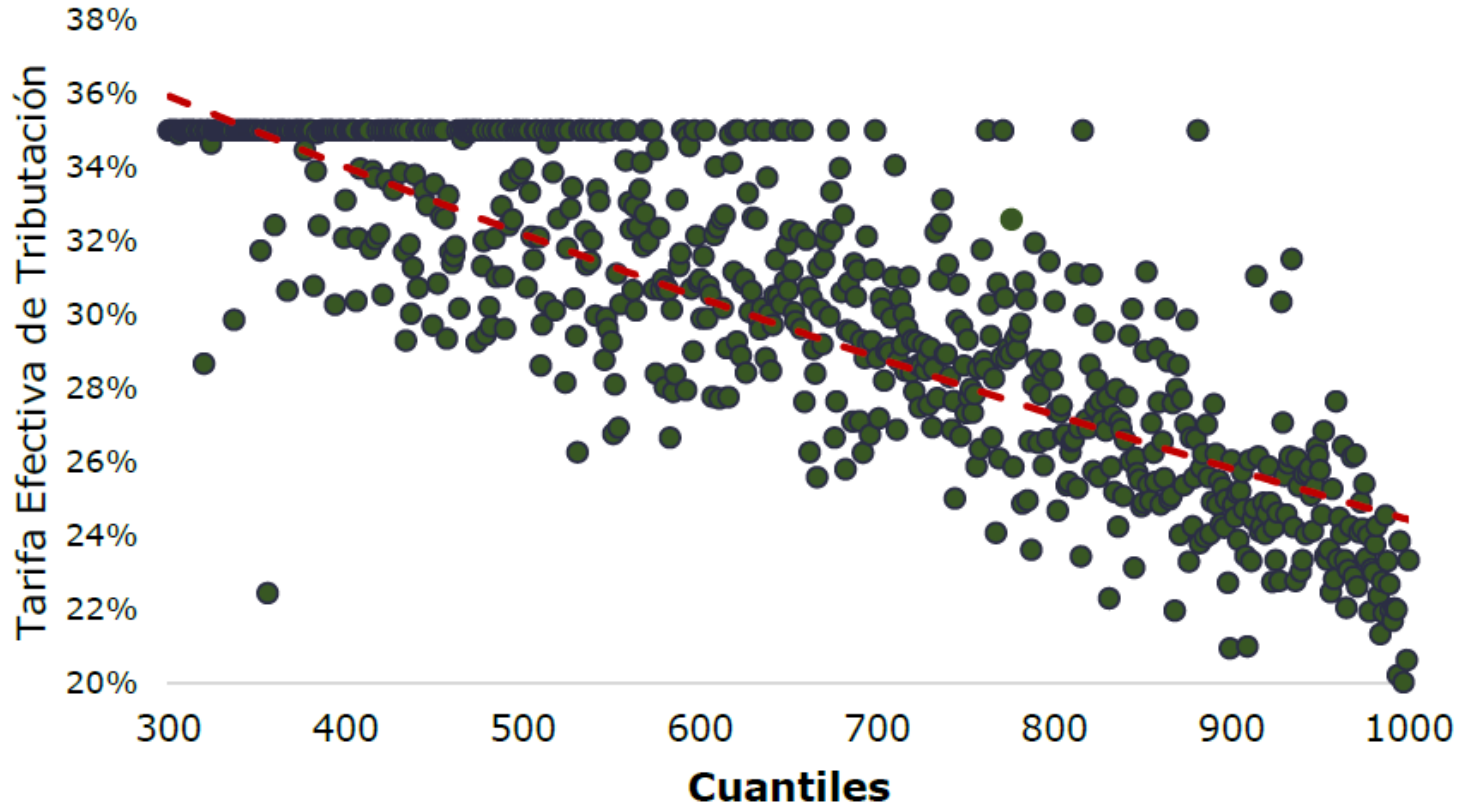
Recaudo estimado disminuye progresivamente por incentivos otorgados para mejorar la competitividad empresarial y fomentar el crecimiento económico, ya que es Ley de Financiamiento, no Reforma Tributaria.

# Hacia un sistema tributario progresivo, justo y con equidad vertical

Las pequeñas empresas enfrentan una carga tributaria proporcionalmente mayor que las grandes empresas

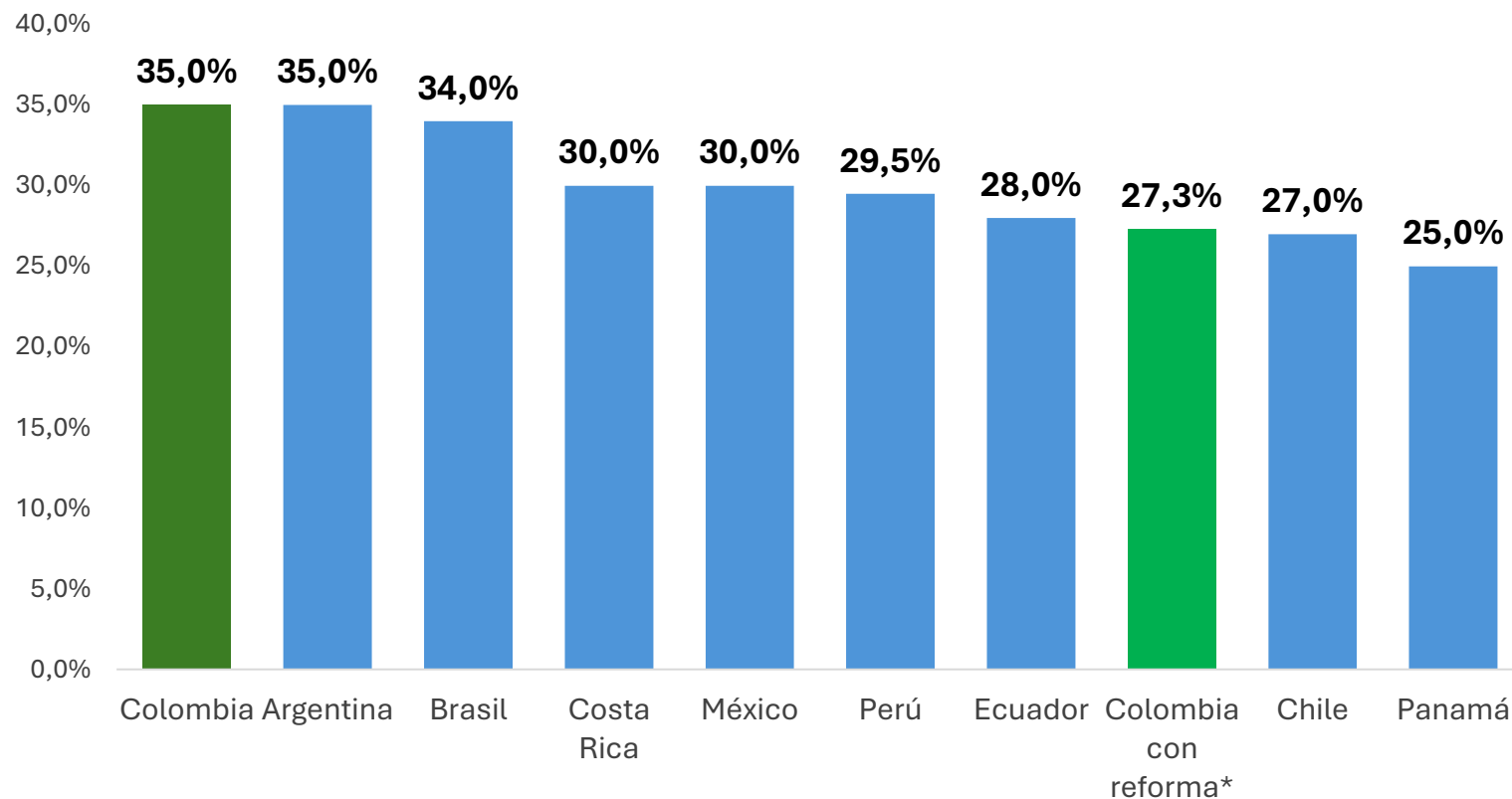
## Tarifa efectiva de tributación por cuantil de ingresos personas jurídicas

Año gravable 2022



# Comparativo de la tarifa de renta personas jurídicas

## Tarifa de renta general de personas jurídicas 2024



# Propuesta de reducción de la tarifa marginal del impuesto de renta persona jurídica - IRPJ

## Tarifas marginales propuestas IRPJ. Años gravables

Número de empresas	Renta líquida gravable en UVT y pesos		Tarifas marginales				
	Desde	Hasta	2025	2026	2027	2028	2029
563.705	0	6.285 \$295'803.525	27%	27%	27%	27%	27%
45.475	6.285 \$295'803.526	120.000 \$5.647'800.000	34%	33%	32%	31%	30%
3.953	120.000 \$5.647'800.001	En adelante	34%	33%	33%	33%	33%

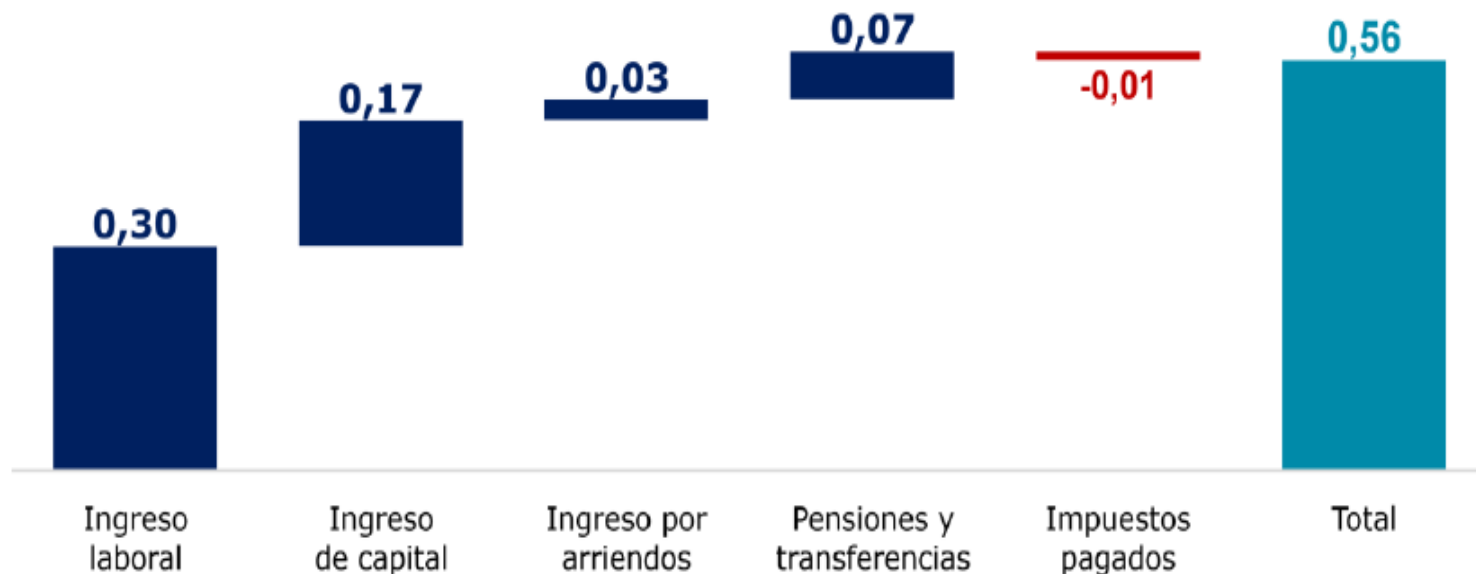
Esta propuesta le permitiría al país pasar de una tarifa general del 35% a una tarifa ponderada de renta del 27,3% de forma gradual, acercándose al promedio regional.

# Colombia entre los países con mala distribución del ingreso

Ingresos laborales y de capital son los que más contribuyen a la desigualdad.

El impuesto al patrimonio mejora equidad vertical y poder distributivo del Estado

## Descomposición del índice Gini para Colombia (2022)



- ❖ Impuesto al patrimonio no es nuevo y se reintrodujo en la Ley 2277 de 2022.
- ❖ En 2023, 32.118 contribuyentes pagaron el impuesto al patrimonio, 0,5% de los declarantes de renta.
- ❖ Ley de Financiamiento busca ampliar base gravable del impuesto al patrimonio: reduce umbral de desde 72.000 UVT hasta 40.000 UVT.
- ❖ Contribuyentes con la nueva ley serán 75.341, que equivalen al 1,3% del total de declarantes del impuesto sobre la renta.



Hacienda



**¡Gracias!**

