
PRESUPUESTO
GENERAL
DE LA NACIÓN · 2019

MINISTERIO DE HACIENDA Y CRÉDITO PÚBLICO



GOBIERNO
DE COLOMBIA



MINHACIENDA

Contenido

— 1 Contexto Fiscal y Macroeconómico

— 2 Contexto General PGN 2019

— 3 Presupuesto Sectorial de Gastos

— 4 Principales Conceptos de Gasto

1

CONTEXTO FISCAL Y MACROECONÓMICO

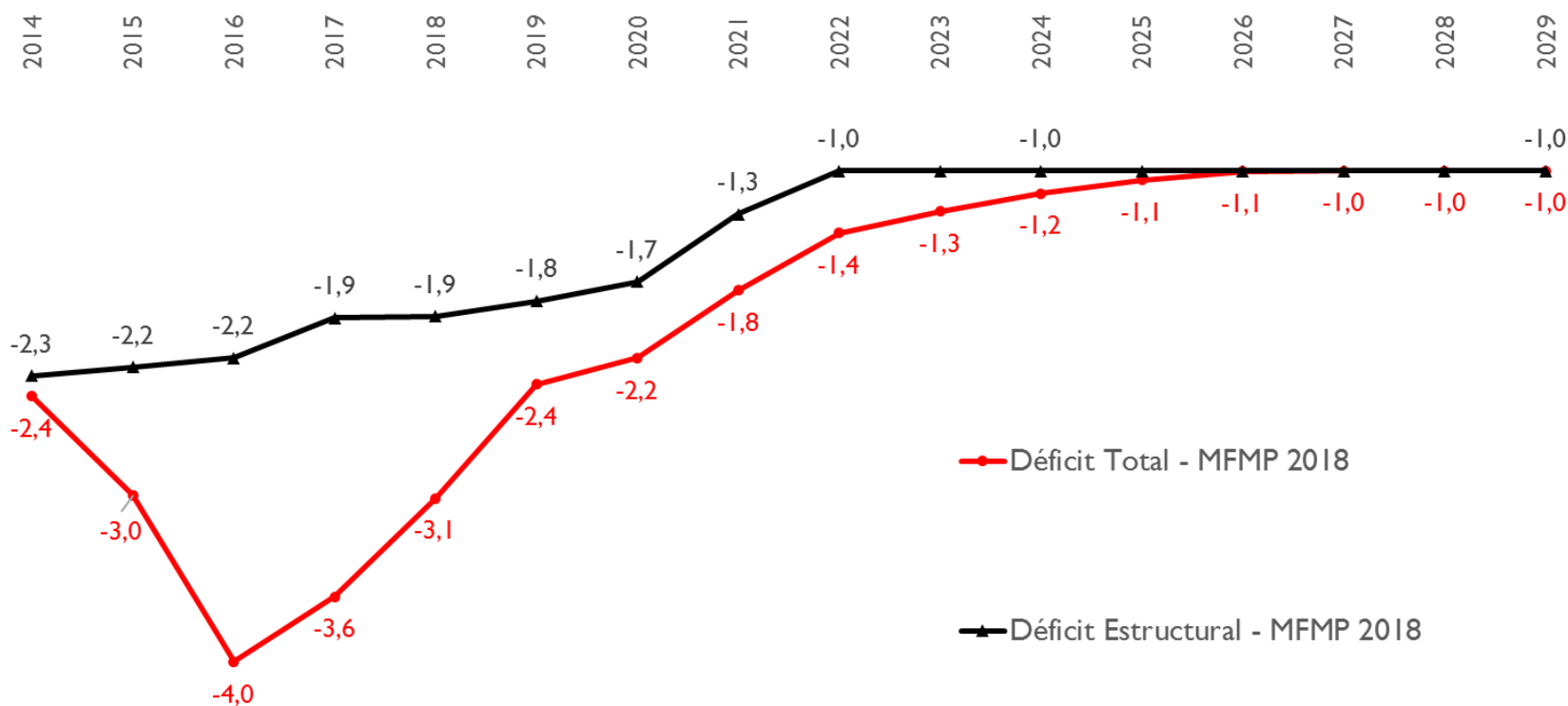
Supuestos Macroeconómicos

Indicadores	2017	MFMP 2018	
		2018	2019
PIB (crecimiento real, %)	1,8	2,7	3,4
Inflación (fin de periodo, %)	4,1	3,3	3
Deflactor (variación anual, %)	5,5	4,5	3
PIB Nominal (\$ billones)	928	995,1	1.059,20
PIB Nominal (variación anual, %)	7,4	7,2	6,5
TRM (promedio anual)	2.951	2.874	3.001
Exportaciones de bienes (variación anual, %)	15,9	14	2,8
No tradicionales (variación anual, %)	1,9	14,3	9,4
Importaciones de bienes (variación anual, %)	2,3	5,1	3,2
Balance Cuenta Corriente (% PIB)	-3,3	-2,8	-2,7
Brent (Precio promedio, USD/barril)	55	67	65
Canasta colombiana (Precio promedio USD/barril)	48	60	58

Fuente: MHCP

Reducción Déficit GNC según Regla Fiscal

Déficit del Gobierno Nacional Central debe seguir senda de ajuste
(% PIB)

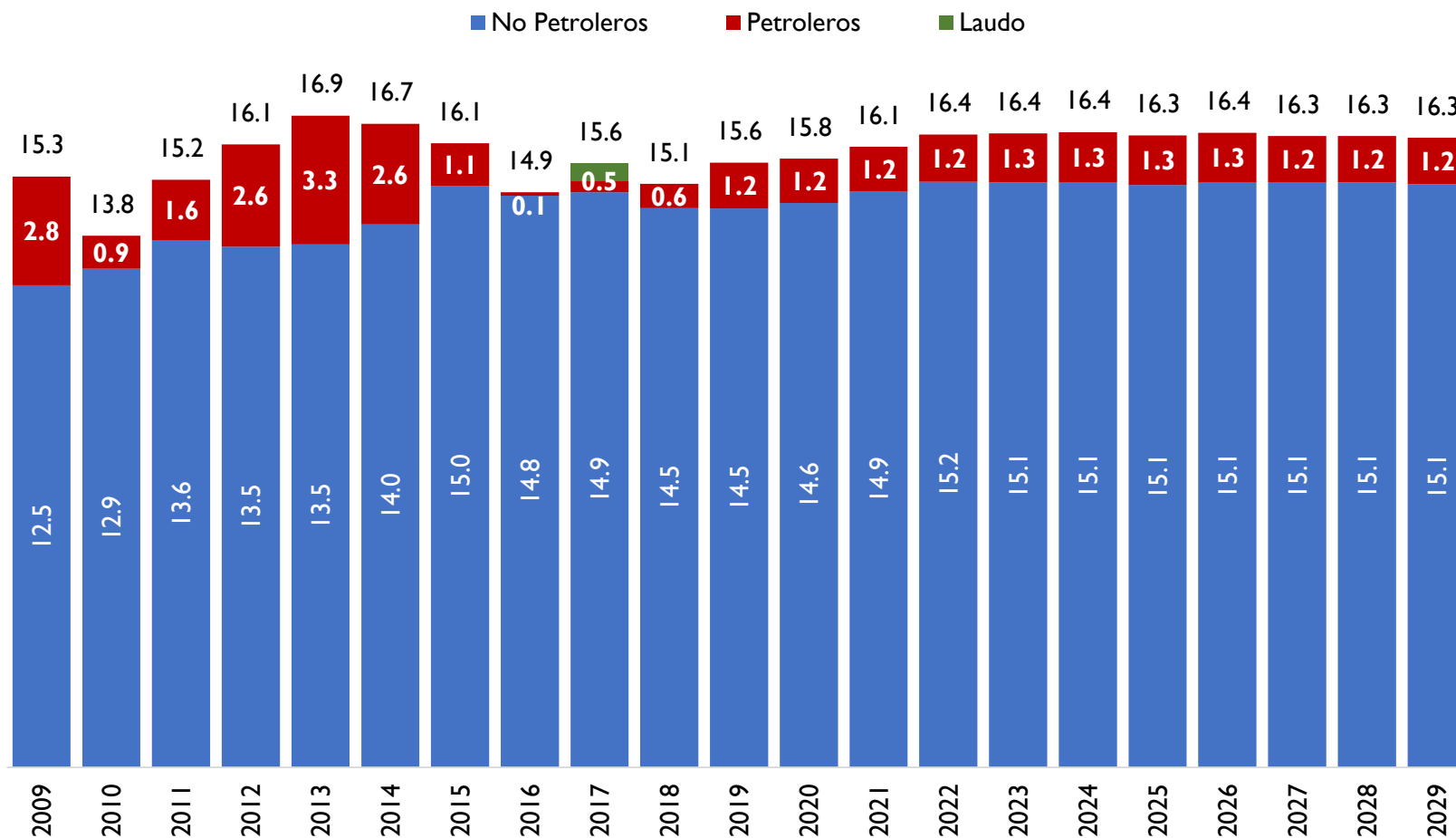


Fuente: MHCP y Comité Consultivo de la Regla Fiscal



Ingresos del Gobierno Nacional

(% del PIB)

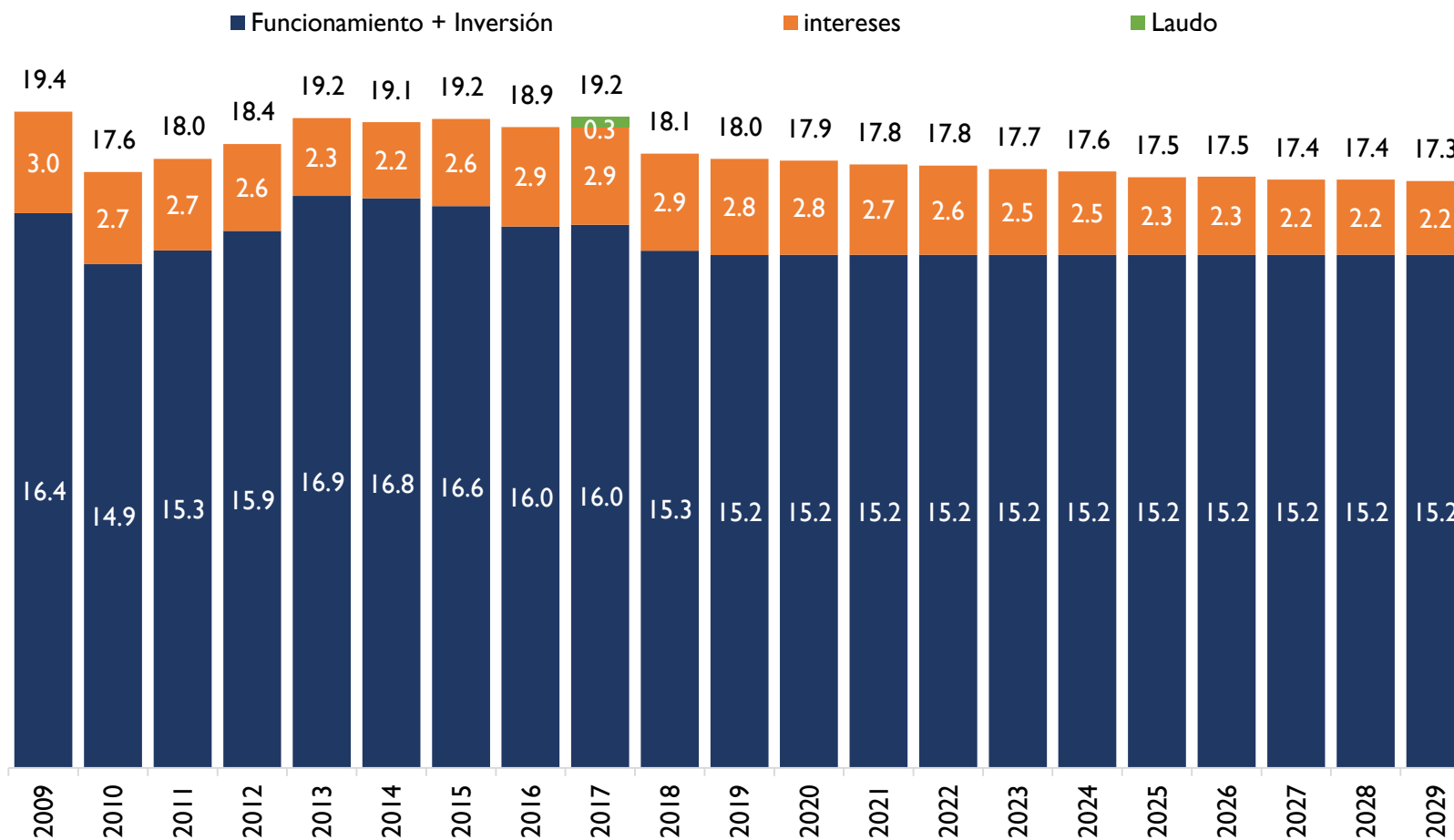


Fuente: MHCP

* Debido a la aproximación de los decimales, la suma de los componentes difiere del total.

Gastos del Gobierno Nacional

(% del PIB)



Fuente: MHCP

* Debido a la aproximación de los decimales, la suma de los componentes difiere del total.

Balance Fiscal del Gobierno Nacional Central

2018-2019

CONCEPTO	\$MM		% PIB	
	2018	2019	2018	2019
Ingreso Total	150.241	166.468	15,1	15,7
Tributarios	135.710	143.465	13,6	13,5
<i>DIAN</i>	135.278	143.000	13,6	13,5
<i>No DIAN</i>	433	465	0,0	0,0
No Tributarios	745	1.309	0,1	0,1
Fondos Especiales	2.097	2.051	0,2	0,2
Recursos de Capital	11.689	19.642	1,2	1,9
Gasto Total	180.595	191.403	18,1	18,1
Intereses	28.550	30.138	2,9	2,8
Funcionamiento + Inversión	152.045	161.265	15,3	15,2
Balance Total	-30.354	-24.935	-3,1	-2,4
Balance Cíclico	-11.050	-5.392	-1,1	-0,5
Balance Estructural	-19.304	-19.543	-1,9	-1,8

Fuente: MHCP

2 Contexto General PGN 2019

Criterios PGN 2019

Gastos de Personal

- Programados atendiendo lo señalado en el artículo 92 de la Ley 617 de 2000, la cual establece que estos gastos no podrán crecer en términos reales (para 2019 3.3%). Se exceptúan las entidades que por norma han sido autorizadas.
- Cero nombramientos, reclasificaciones y modificaciones de planta que impliquen mayores costos a los que están programados.
- Por efecto de los concursos de la CNSC únicamente se podrán proveer cargos que están siendo desempeñados por funcionarios en provisionalidad. Ningún concurso puede proveer vacantes.

Gastos Generales

- Se mantienen en términos nominales, es decir disminuyen en términos reales

Criterios PGN 2019

Transferencias

- SGP: Crecimiento promedio de los Ingresos Corrientes de las Nación – ICN (Recaudo observado 2015 – 2017 y Aforo 2018), de acuerdo con Acto Legislativo 04 de 2007 y las Leyes 715 de 2001 y 1176 de 2007
- Pensiones: inflación esperada más crecimiento histórico promedio.
- Recursos para el sistema general de seguridad social en salud de acuerdo con las leyes que lo regulan
- Universidades: Ley 30/1992: inflación esperada.
- Las sentencias judiciales ejecutoriadas*
- Las demás de acuerdo con la ley que las autoriza y la disponibilidad de recursos*
- Establecimientos públicos, fondos especiales y rentas parafiscales se les programa la totalidad de sus ingresos corrientes y en algunos casos sus portafolios

* Hasta el monto disponible

Crterios PGN 2019

Inversin

Se priorizaran en el orden:

- Vigencias Futuras
- Victimias
- Programas Sociales
- Leyes y Fondos Especiales
- Resto de Programas y Sectores de acuerdo con Disponibilidad de Recursos
- Recursos Propios

TOTAL PGN 2019

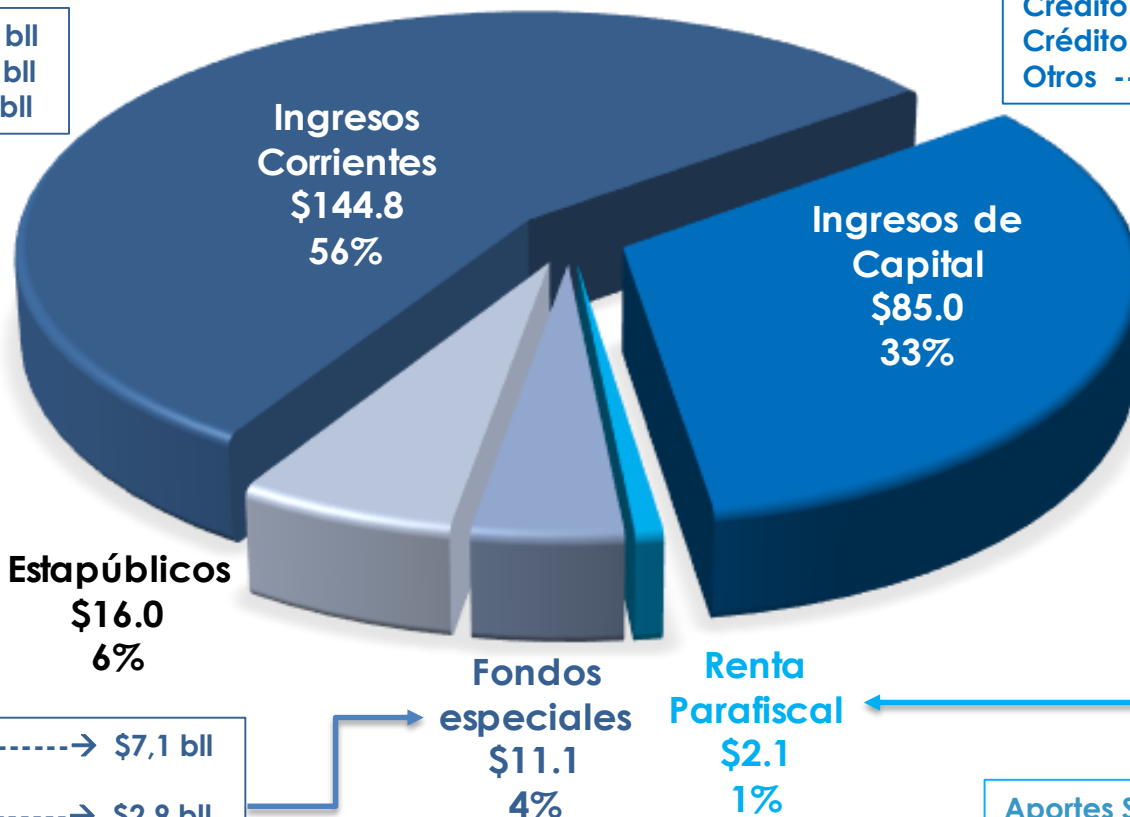
PGN \$259	Recursos Nación	\$ 243
	Recursos Propios	\$ 16

Cifras en Billones de \$

Presupuesto de Rentas y Recursos de Capital 2019

DIAN Internos ---> \$ 122,3 bll
DIAN Externos ---> \$ 21,2 bll
No Tributarios ----> \$ 1,3 bll

Crédito Interno ---> \$48,9 bll
Crédito Externo ---> \$16,5 bll
Otros -----> \$19,6 bll



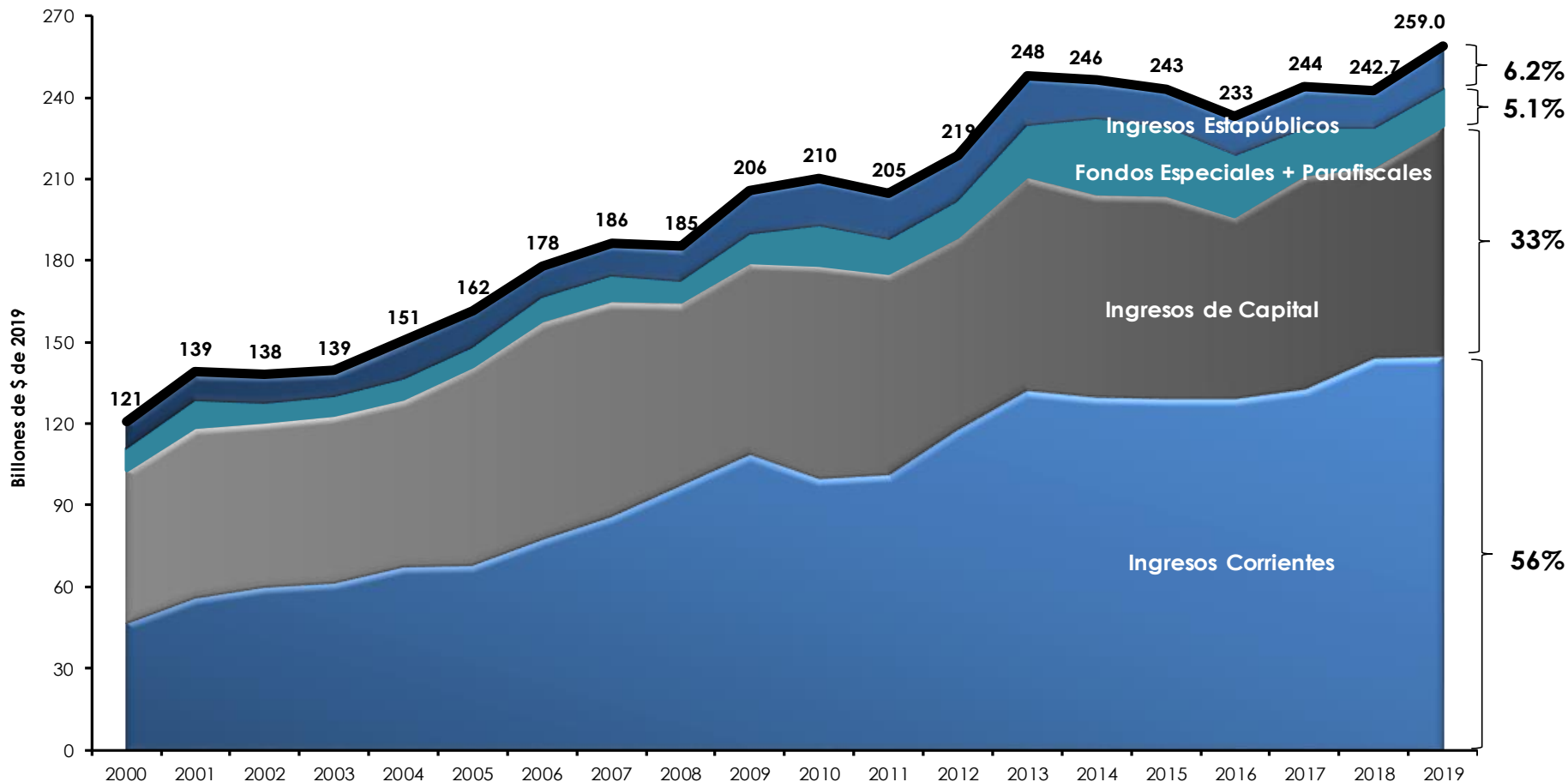
Otros -----> \$7,1 bll
Fondo de Solidaridad en
Salud y Pensional -----> \$2,9 bll
Fondo Salud FFMM -----> \$0,8 bll

Aportes Salud y pensiones de
docentes = \$2,0 bll.

Total: \$259

Presupuesto Ingresos (Billones de \$)

Presupuesto de Rentas y Recursos de Capital 2019



Evolución Rentas y Recursos de Capital

Presupuesto de Gastos 2019

FUNCIONAMIENTO **\$157,2**

Transferencias Corrientes y de Capital **\$113,8**

Gastos de Personal **\$31,2**

Adquisición de Bienes y Servicios **\$8,9**

Gastos de Comercialización **\$2,3**

Gastos por Tributos, Multas, Sanciones
e Intereses **\$0,5**

Adquisición de Activos Financieros **\$0,3**

Disminución de Pasivos **\$0,2**

Servicio de la Deuda **\$66,4**

Inversión **\$35,4**

Total: \$259

Presupuesto Gastos (Billones de \$)

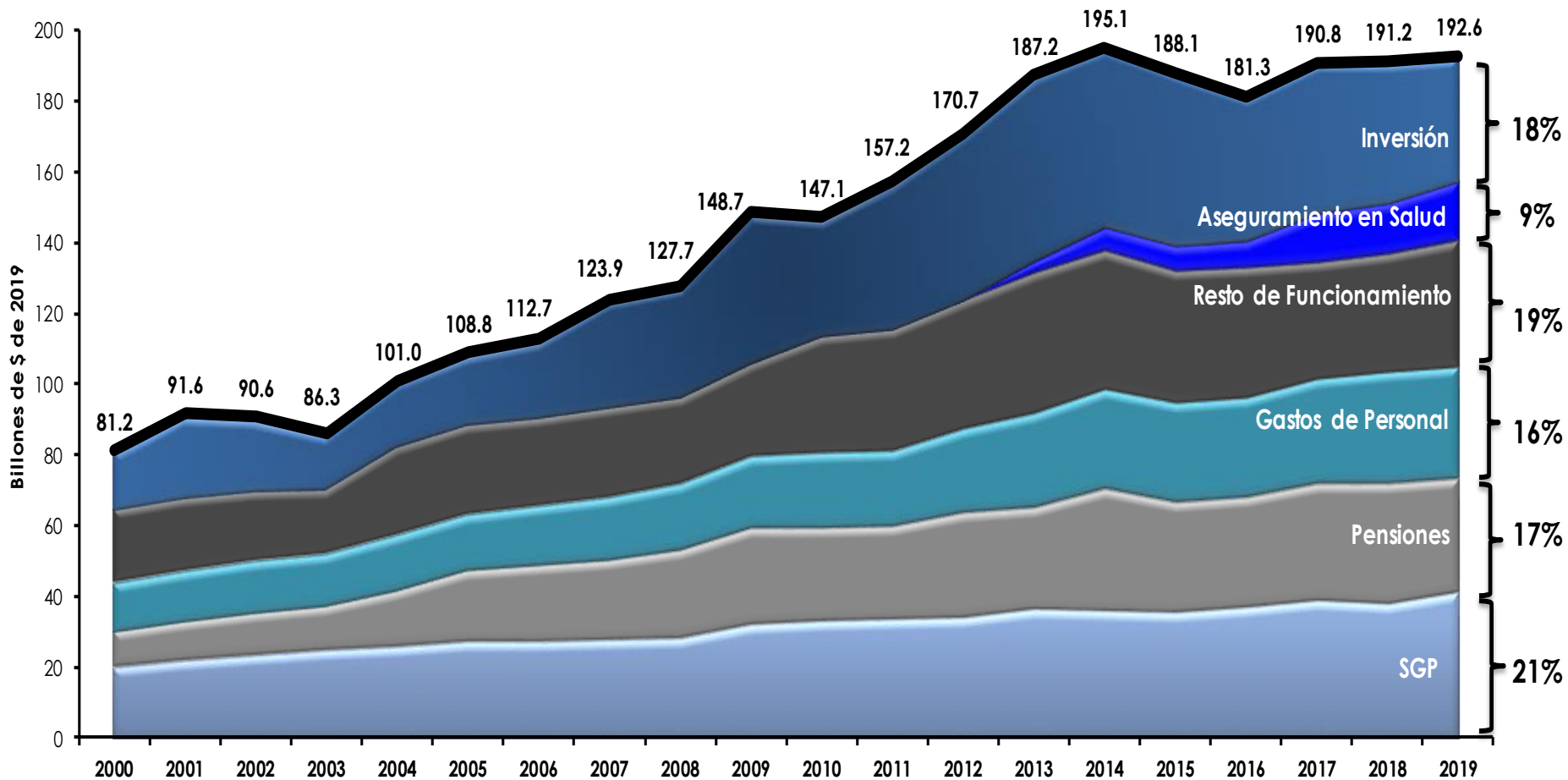


Presupuesto de Gastos 2019

Conceptos	Miles de Millones de \$		Variaciones 19 Vs. 18	
	2018*	2019	Var. Absoluta	Var. %
Total Presupuesto de Funcionamiento	146,634	157,189	10,554	7.2
Gastos de Personal	30,160	31,176	1,016	3.4
Adquisición de Bs y Ss	9,029	8,926	-103	-1.1
Transferencias	105,099	113,756	8,656	8.2
Sistema General de Participaciones - SGP	36,748	41,257	4,509	12.3
Pensiones (Pensiones Públicas, Colpensiones, FOMAG y Otros)	39,401	39,415	13	0.0
Aseguramiento en Salud	14,071	16,796	2,725	19.4
Universidades sin pensiones	3,114	3,250	136	4.4
FOMAG sin pensiones	2,006	2,036	30	1.5
Otras Transferencias	9,758	11,002	1,244	12.7
Gastos de Comercialización y Producción	1,336	2,267	931	69.7
Adquisición de Activos Financieros	302	305	4	1.2
Disminución de Pasivos	186	229	43	23.3
Gastos por Tributos, Multas, Sanciones e Intereses	523	530	7	1.4
Total Presupuesto de Deuda	47,930	66,435	18,505	38.6
Amortizaciones de la deuda	19,064	36,835	17,771	93.2
Intereses de la deuda	28,866	29,599	734	2.5
Total Presupuesto de Inversión	39,037	35,374	-3,663	-9.4
Total Presupuesto Sin Deuda	185,671	192,562	6,891	3.7
Total Presupuesto General de la Nación	233,601	258,997	25,396	10.9

* Apropiación vigente + Aplazamiento Presupuestal

Presupuesto de Gastos 2019



Evolución del PGN (sin deuda)

(cifras en miles de millones de \$)

Sectores	2018	2019	Dif	Var. %
	(1)	(2)	(3)=(2-1)	(4)=(2/1)
AGROPECUARIO	2,410	2,091	-319	-13.2
AMBIENTE Y DESARROLLO SOSTENIBLE	698	565	-133	-19.0
CIENCIA Y TECNOLOGIA	335	227	-109	-32.4
COMERCIO, INDUSTRIA Y TURISMO	849	913	64	7.5
COMUNICACIONES	1,605	1,733	128	8.0
CONGRESO DE LA REPUBLICA	568	519	-49	-8.6
CULTURA	400	336	-63	-15.9
DEFENSA Y POLICIA	31,325	33,658	2,333	7.4
DEPORTE Y RECREACION	553	320	-233	-42.1
EDUCACION	37,492	38,781	1,288	3.4
EMPLEO PUBLICO	563	517	-45	-8.1
FISCALIA	3,724	3,944	220	5.9
HACIENDA	13,951	13,615	-336	-2.4
INCLUSION SOCIAL Y RECONCILIACION	11,199	10,528	-672	-6.0
INFORMACION ESTADISTICA	602	340	-262	-43.5
INTELIGENCIA	96	100	4	4.1
INTERIOR	1,219	1,201	-18	-1.5
JUSTICIA ESPECIAL PARA LA PAZ	111	467	356	320.1
JUSTICIA Y DEL DERECHO	2,589	2,738	149	5.7
MINAS Y ENERGIA	4,268	2,794	-1,474	-34.5
ORGANISMOS DE CONTROL	1,893	1,844	-50	-2.6
PLANEACION	525	492	-33	-6.2
PRESIDENCIA DE LA REPUBLICA	1,078	584	-494	-45.8
RAMA JUDICIAL	4,169	4,438	269	6.5
REGISTRADURIA	1,770	1,257	-513	-29.0
RELACIONES EXTERIORES	916	949	33	3.7
SALUD Y PROTECCION SOCIAL	24,606	28,483	3,877	15.8
TRABAJO	27,074	28,373	1,299	4.8
TRANSPORTE	5,287	6,974	1,687	31.9
VIVIENDA, CIUDAD Y TERRITORIO	3,798	3,781	-17	-0.4
TOTAL PGN SIN DEUDA	185,671	192,562	6,891	3.7
DEUDA	47,930	66,435	18,505	38.6
TOTAL PGN	233,601	258,997	25,396	10.9

(cifras en miles de millones de \$)

Sector	2018			2019			Variación %		
	Func	Inv	Total	Func	Inv	Total	Func	Inv	Total
	(1)	(2)	(3) = (1+2)	(4)	(5)	(6) = (4+5)	(7) = (4/1)	(8) = (5/2)	(9) = (6/3)
1 AGROPECUARIO	586	1,823	2,410	613	1,478	2,091	4.5	-18.9	-13.2
2 AMBIENTE Y DESARROLLO SOSTENIBLE	328	370	698	330	235	565	0.7	-36.5	-19.0
3 CIENCIA Y TECNOLOGIA	24	311	335	24	203	227	-0.7	-34.8	-32.4
4 COMERCIO, INDUSTRIA Y TURISMO	591	258	849	593	321	913	0.3	24.1	7.5
5 COMUNICACIONES	527	1,079	1,605	546	1,187	1,733	3.7	10.1	8.0
6 CONGRESO DE LA REPUBLICA	495	73	568	519	0	519	4.9	-100.0	-8.6
7 CULTURA	256	143	400	238	99	336	-7.2	-31.3	-15.9
8 DEFENSA Y POLICIA	30,501	824	31,325	32,855	803	33,658	7.7	-2.6	7.4
9 DEPORTE Y RECREACION	38	515	553	38	282	320	1.0	-45.3	-42.1
10 EDUCACION	34,074	3,418	37,492	36,722	2,058	38,781	7.8	-39.8	3.4
11 EMPLEO PUBLICO	92	470	563	92	425	517	-0.4	-9.6	-8.1
12 FISCALIA	3,581	143	3,724	3,777	167	3,944	5.5	16.3	5.9
13 HACIENDA	11,578	2,373	13,951	11,488	2,127	13,615	-0.8	-10.4	-2.4
14 INCLUSION SOCIAL Y RECONCILIACION	1,466	9,733	11,199	1,513	9,015	10,528	3.2	-7.4	-6.0
15 INFORMACION ESTADISTICA	153	449	602	160	180	340	4.5	-59.8	-43.5
16 INTELIGENCIA	89	7	96	93	7	100	4.2	2.9	4.1
17 INTERIOR	1,109	111	1,219	1,109	92	1,201	0.0	-17.0	-1.5
18 JUSTICIA ESPECIAL PARA LA PAZ	111	0	111	296	171	467	166.4	0.0	320.1
19 JUSTICIA Y DEL DERECHO	2,185	404	2,589	2,315	423	2,738	5.9	4.7	5.7
20 MINAS Y ENERGIA	669	3,599	4,268	731	2,063	2,794	9.4	-42.7	-34.5
21 ORGANISMOS DE CONTROL	1,674	219	1,893	1,717	127	1,844	2.5	-42.1	-2.6
22 PLANEACION	178	347	525	204	287	492	14.8	-17.1	-6.2
23 PRESIDENCIA DE LA REPUBLICA	640	437	1,078	405	179	584	-36.8	-59.0	-45.8
24 RAMA JUDICIAL	3,906	263	4,169	4,087	351	4,438	4.6	33.7	6.5
25 REGISTRADURIA	1,669	101	1,770	1,163	94	1,257	-30.3	-6.8	-29.0
26 RELACIONES EXTERIORES	838	77	916	907	43	949	8.2	-45.1	3.7
27 SALUD Y PROTECCION SOCIAL	24,090	516	24,606	27,952	531	28,483	16.0	2.9	15.8
28 TRABAJO	22,303	4,771	27,074	23,431	4,942	28,373	5.1	3.6	4.8
29 TRANSPORTE	917	4,370	5,287	1,073	5,900	6,974	17.1	35.0	31.9
30 VIVIENDA, CIUDAD Y TERRITORIO	1,965	1,832	3,798	2,195	1,586	3,781	11.7	-13.4	-0.4
Total PGN sin Deuda	146,634	39,037	185,671	157,189	35,374	192,562	7.2	-9.4	3.7

3

PRESUPUESTO SECTORIAL DE GASTO

PGN 2019 por Sectores (sin deuda)

(1 de 2)



Agropecuario



Ambiente y
Desarrollo
Sostenible



Ciencia y
Tecnología



Comercio,
Industria y
Turismo



Comunicaciones



Congreso



Cultura



Defensa y
Policía



Deporte y
Recreación



Educación



Empleo
Público



Fiscalía



Hacienda



Inclusión Social
y Reconciliación



Información
Estadística



Inteligencia



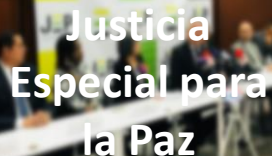
Interior

Ver más
Sectores



PGN 2019 por Sectores (sin deuda)

(2 de 2)



Justicia
Especial para
la Paz



Justicia y del
Derecho



Minas y
Energía



Organismos de
Control



Planeación



Presidencia de
La República



Rama Judicial



Registraduría



Relaciones
Exteriores



Salud y
Protección
Social



Trabajo



Transporte



Vivienda,
Ciudad y
Territorio

Principales Conceptos
de Gasto



Volver a
Sectores 1



PRESUPUESTO
GENERAL
DE LA NACIÓN · 2019
MINISTERIO DE HACIENDA Y CRÉDITO PÚBLICO

SECTOR AGROPECUARIO

AGROPECUARIO

\$2,09 bl

Funcionamiento
\$612,8 mm

Inversión
\$1,47 bl

Soporte misional y fortalecimiento institucional \$681,6 mm

Instrumentos para impulsar la productividad y la competitividad del campo \$577,7 mm

Garantía de medios de financiación y asistencia a las actividades agropecuarias \$320,1 mm

Derecho a la propiedad rural bajo mecanismos de intervención y restitución \$310,2 mm

Vivienda rural \$201,3 mm

PRESUPUESTO
GENERAL
DE LA NACIÓN · 2019
MINISTERIO DE HACIENDA Y CRÉDITO PÚBLICO

Ver Entidades del Sector

Ver Evolución del Gasto

Total sector por entidad

ENTIDAD	Funcionamiento	Inversión	TOTAL 2019
Agencia de Desarrollo Rural - ADR	22.770	493.858	516.628
Agencia de Renovación de Territorio - ART	49.132	266.595	315.727
Agencia Nacional de Tierras - ANT	22.710	118.424	141.134
Autoridad Nacional de Acuicultura y Pesca - AUNAP	12.950	23.712	36.662
Gestión de Restitución de Tierras Despojadas	54.060	196.007	250.067
ICA	113.709	114.340	228.048
Ministerio de Agricultura	327.905	249.566	577.471
Unidad de Planificación de Tierras Rurales	9.499	15.697	25.196
Total Sector AGROPECUARIO 2019	612.734	1.478.200	2.090.934

Cifras en Millones de \$

Soporte misional y fortalecimiento institucional

\$681,6 mm

- ✓ **\$405,4 mm:** Atención a una nómina de **3.108** cargos y operaciones de funcionamiento para el desarrollo misional de las entidades del sector.
- ✓ **\$214,1 mm:** Apoyo a la ciencia, tecnología e investigación que fomenten el aprovechamiento eficiente y sostenible de los recursos agrícolas y pecuarios (AGROSAVIA).
- ✓ **\$62,1 mm:** Fortalecimiento institucional, sistemas de información y plataformas tecnológicas para la gestión sectorial.

Instrumentos para impulsar la productividad y la competitividad del campo

\$577,7 mm

- ✓ **\$462,2 mm:** Acompañamiento en la implementación de los planes de Desarrollo Agropecuario y Rural con enfoque territorial acompañados por la ADR, así como para la adecuación de tierras así:
 - ✓ Para pre inversión en Adecuación de 19.421 hectáreas
 - ✓ Para Adecuación de Distritos de Tierra rehabilitados y modernizados de 9.598 hectáreas
 - ✓ Para Adecuación de Distritos de Tierra construidos y ampliados de 120 hectáreas
- ✓ **\$98,5 mm:** Destinados para fortalecer la prevención, inspección, vigilancia y control de plagas y enfermedades mediante servicios de vacunación para 700.000 animales y la expedición de 143.000 licencias de movilización de material vegetal y forestal.
- ✓ **\$17 mm:** Para generar oportunidades a los jóvenes rurales para su integración generacional en el campo y el desarrollo de las actividades de inspección y vigilancia para el mejoramiento de la actividad pesquera y la acuicultura del país.

Garantía de medios de financiación y asistencia a las actividades agropecuarias

\$320,1 mm

- ✓ **\$251 mm:** Para estrategias de cofinanciación en el marco de los Programas de Desarrollo con Enfoque Territorial – PDETS (obras por impuestos).
- ✓ **\$39,3 mm:** Para ampliar la cobertura y calidad de la infraestructura de adecuación de tierras en 29.163 hectáreas, aumentar la eficiencia en la administración, operación y conservación de 18 distritos de riego y mejorar los modelos de seguimiento y acompañamiento en la prestación del servicio público de adecuación de tierras.
- ✓ **\$14,8 mm:** Para beneficiar a 800.000 productores con los nuevos esquemas e instrumentos financieros para la gestión de riesgos agropecuarios, así como para el otorgamiento de 190.893 proyectos productivos con Incentivo a la Capacitación Rural – ICR y 121.872 con Línea Especial de Crédito – LEC.

Garantía de medios de financiación y asistencia a las actividades agropecuarias

\$320,1 mm

- ✓ **\$13 mm:** Destinados para mejorar las acciones de fomento para el desarrollo de la pesca y la acuicultura sostenible mediante el apoyo a 300 asociaciones, la adecuación de un (1) terminal pesquero, la producción de 25.000.000 de alevinos y la adecuación de 25 centros de acopio y 25 cuartos fríos.
- ✓ **\$2 mm:** Para mejorar la sostenibilidad de la producción agropecuaria frente a los fenómenos climáticos, así como para el fortalecimiento y desarrollo de la cadena forestal productiva nacional.

Derecho a la propiedad rural bajo mecanismos de intervención y restitución

\$310,2 mm

- ✓ **\$196 mm:** Para fortalecer el desarrollo de la etapa administrativa y judicial del proceso de restitución de tierras y territorios, apoyando 14.574 solicitudes con trámite administrativo e implementación de proyectos productivos.
- ✓ **\$94,3 mm:** Destinados para dotar tierras que garanticen los mecanismos de acceso a sujetos de reforma agraria a nivel nacional, beneficiando a 6.685 familias con adjudicación de baldíos, ordenamiento social de la propiedad rural y asistencia técnica y jurídica para la formalización y regularización de la propiedad.
- ✓ **\$19,9 mm:** Para ampliar el acceso a tierras dirigido a la población indígena y comunidades afrocolombianas, mediante el servicio de adquisición de tierras y/o mejoras a 60 predios, así como garantizar seguridad jurídica a las comunidades indígenas en la dotación y tenencia de la tierra en 15 resguardos delimitados.

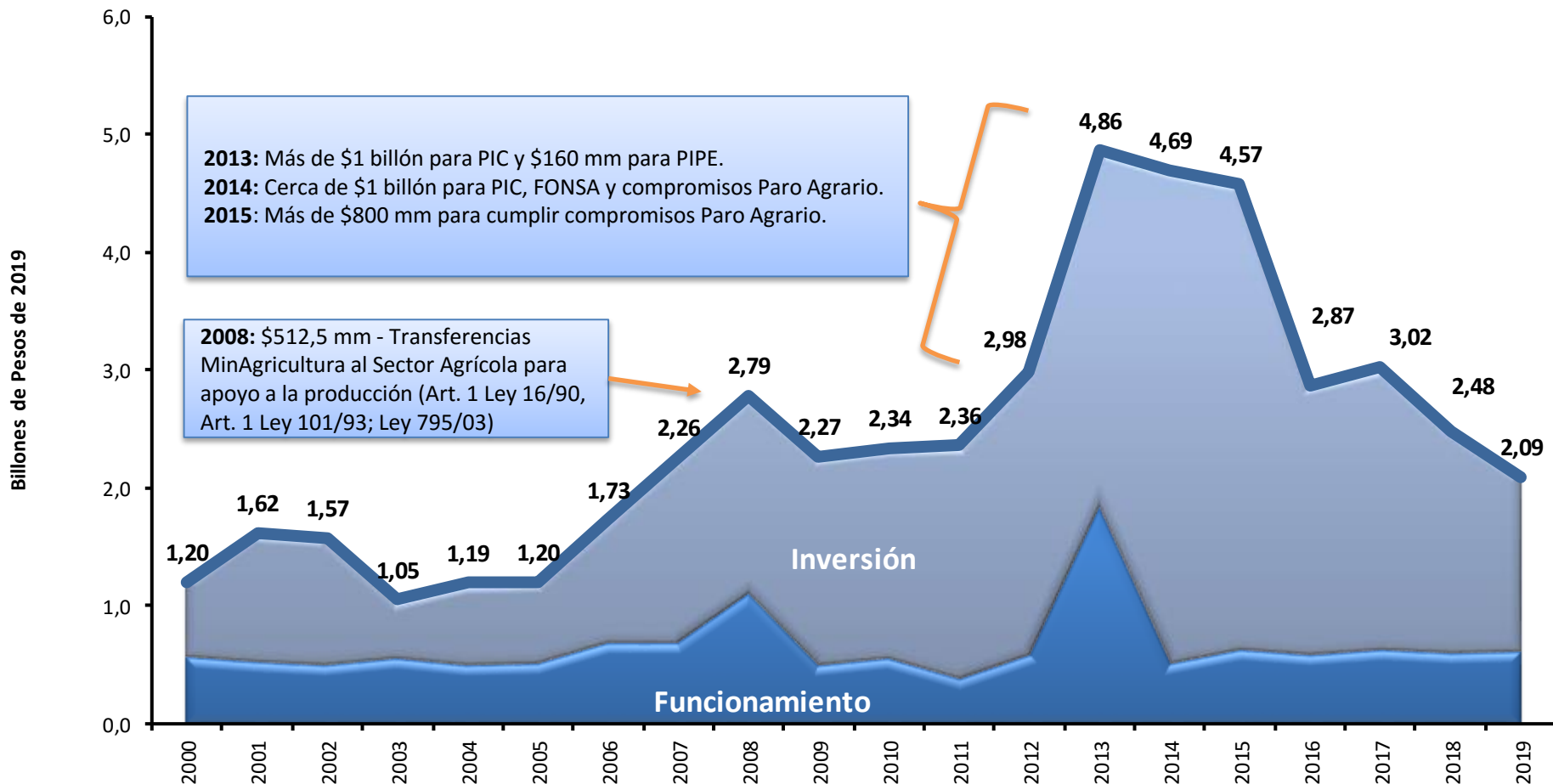
Vivienda rural

\$201,3 mm

- ✓ **\$ 201,3 mm:** Apoyo financiero mediante el otorgamiento de subsidios de vivienda a 9.200 beneficiarios.



AGROPECUARIO



Evolución del gasto

An aerial photograph of a wide river with several large, dark, forested islands. The water reflects the sky, and the background shows a hazy horizon with some distant structures.

PRESUPUESTO
GENERAL
DE LA NACIÓN · 2019
MINISTERIO DE HACIENDA Y CRÉDITO PÚBLICO

SECTOR AMBIENTE Y DESARROLLO SOSTENIBLE

AMBIENTE Y DESARROLLO SOSTENIBLE

\$565 mm



Apoyo misional e Institutos de Investigación Ambiental \$252,1 mm

Licenciamiento ambiental \$82,8 mm

Aportes a CARs \$82,1 mm

Fondo de Compensación Ambiental \$48,8 mm

Manejo de áreas protegidas \$47,4 mm

Políticas y gestión ambiental nacional y conservación de la biodiversidad \$32,8 mm

Conocimiento hidrológico, meteorológico y monitoreo ambiental y climático \$19,0 mm

PRESUPUESTO
GENERAL
DE LA NACIÓN · 2019
MINISTERIO DE HACIENDA Y CRÉDITO PÚBLICO

Ver Entidades del Sector

Ver Evolución del Gasto



AMBIENTE Y DESARROLLO SOSTENIBLE

Total sector por entidad

ENTIDAD	Funcionamiento	Inversión	TOTAL 2019
Autoridad Nacional de Licencias Ambientales	28.468	2.208	30.676
CORPORACIONES AUTÓNOMAS REGIONALES	77.505	41.192	118.697
FONAM	29.789	109.762	139.551
IDEAM	46.931	18.994	65.925
Ministerio de Ambiente	105.110	33.380	138.490
Unidad de Parques Nacionales	42.388	29.309	71.697
Total Sector AMBIENTE Y DESARROLLO SOSTENIBLE 2019	330.191	234.845	565.035

Cifras en Millones de \$



AMBIENTE Y DESARROLLO SOSTENIBLE

Estrategias Sectoriales

Apoyo misional e Institutos de Investigación Ambiental

\$252,1 mm

- ✓ **\$212,4 mm:** Recursos para atender una nómina de **1.421 funcionarios**, adquisición de bienes y servicios, transferencias de ley y otros gastos menores de inversión de las entidades del sector.

- ✓ **\$39,7 mm:** Aporte a los Institutos de Investigación Ambiental, de los cuales **\$30,7 mm** son funcionamiento y **\$9,0 mm** para inversión en investigación científica y apoyo en infraestructura:
 - Instituto Amazónico de Investigaciones Científicas - SINCHI.
 - Investigaciones Ambientales del Pacífico - IIAP.
 - Investigaciones de Recursos Biológicos - Alexander Von Humboldt.
 - Investigaciones Marinas y Costeras - Invemar.

AMBIENTE Y DESARROLLO SOSTENIBLE

Estrategias Sectoriales

Licenciamiento ambiental

\$82,8 mm

- ✓ Con estos recursos se busca:
- Resolver dentro de los tiempos establecidos en la normatividad vigente, el **95%** de las solicitudes de licencias, permisos y trámites ambientales.
 - Lograr el **95%** de visitas de seguimiento a proyectos con licencia ambiental.
 - Expedir 18.246 Actos Administrativos que resuelvan las solicitudes de evaluación de los permisos y trámites ambientales competencia de la entidad.
 - Expedir 457 Actos Administrativos del seguimiento realizado a los permisos otorgados por la entidad.

AMBIENTE Y DESARROLLO SOSTENIBLE

Estrategias Sectoriales

Aporte a las CARs

\$82,1 mm

- ✓ Contarán con recursos 30 Corporaciones Autónomas Regionales – CAR, así:
 - **\$77,6 mm:** para atender parte los gastos de funcionamiento.
 - **\$4,5 mm:** de gastos de inversión para la gestión ambiental con énfasis en restauración, ordenamiento de cuencas, gestión de riesgos, programas regionales de negocios verdes y fortalecimiento del monitoreo ambiental.

Fondo de compensación ambiental

\$48,8 mm

- ✓ Para apoyar a las 15 **Corporaciones Autónomas Regionales** - CAR de menor capacidad financiera para ejecutar proyectos ambientales en sus jurisdicciones:
 - **\$39,3 mm:** Para gastos de inversión, principalmente conservación, restauración de suelos y cuencas hidrográficas.
 - **\$9,5 mm:** Para gastos de funcionamiento.

AMBIENTE Y DESARROLLO SOSTENIBLE

Estrategias Sectoriales

Manejo de áreas protegidas

\$47,4 mm

Para atender:

- Manejo y gestión de las 59 áreas protegidas por SINAP entre bosques y parques, y 2 Distritos Nacionales de Manejo Integrado (Yuruparí y Cabo Manglares).
- Adelantar implementación del plan de manejo en 4 Áreas Protegidas del Sistema Nacional de Áreas Protegidas – SINAP.
- Seguimiento a la restauración de 12.177 hectáreas
- Vigilancia, protección y control de 2,2 millones de Hectáreas.
- Establecer por lo menos 86 acuerdos con comunidades campesinas, etnias y afrodescendientes con estrategias de solución de conflictos por uso, ocupación o tenencia.
- Incrementar la actividad del Ecoturismo en áreas protegidas a 476.471 visitantes.

AMBIENTE Y DESARROLLO SOSTENIBLE

Estrategias Sectoriales

Políticas y gestión ambiental nacional y conservación de la biodiversidad

\$32,8 mm

Con estos recursos se atenderá:

- Apoyo en la implementación de los Programas de Desarrollo con Enfoque Territorial – PDET- en el marco del acuerdo de paz para el posconflicto.
- Formulación e implementación de 2 planes de cambio climático.
- Apoyo en la formulación de 7 planes de manejo de cuencas- POMCAS y de un plan de ordenamiento de unidades costeras POMIUAC y otros procesos de gestión del recurso hídrico en las CAR.
- 6 campañas de divulgación de la Política Nacional de Educación Ambiental por medio de alianzas con entidades del orden nacional, territorial y privado.
- Asistencia técnica para la consolidación de 208 negocios verdes.
- Desarrollar acciones de implementación de las recomendaciones en materia ambiental de la OCDE.
- Apoyo a las entidades del sector de Ambiente y Desarrollo Sostenible para el cumplimiento de metas de desarrollo.
- Divulgación de la información en gestión del cambio climático para un desarrollo bajo en carbono y resiliente al clima.

AMBIENTE Y DESARROLLO SOSTENIBLE

Estrategias Sectoriales

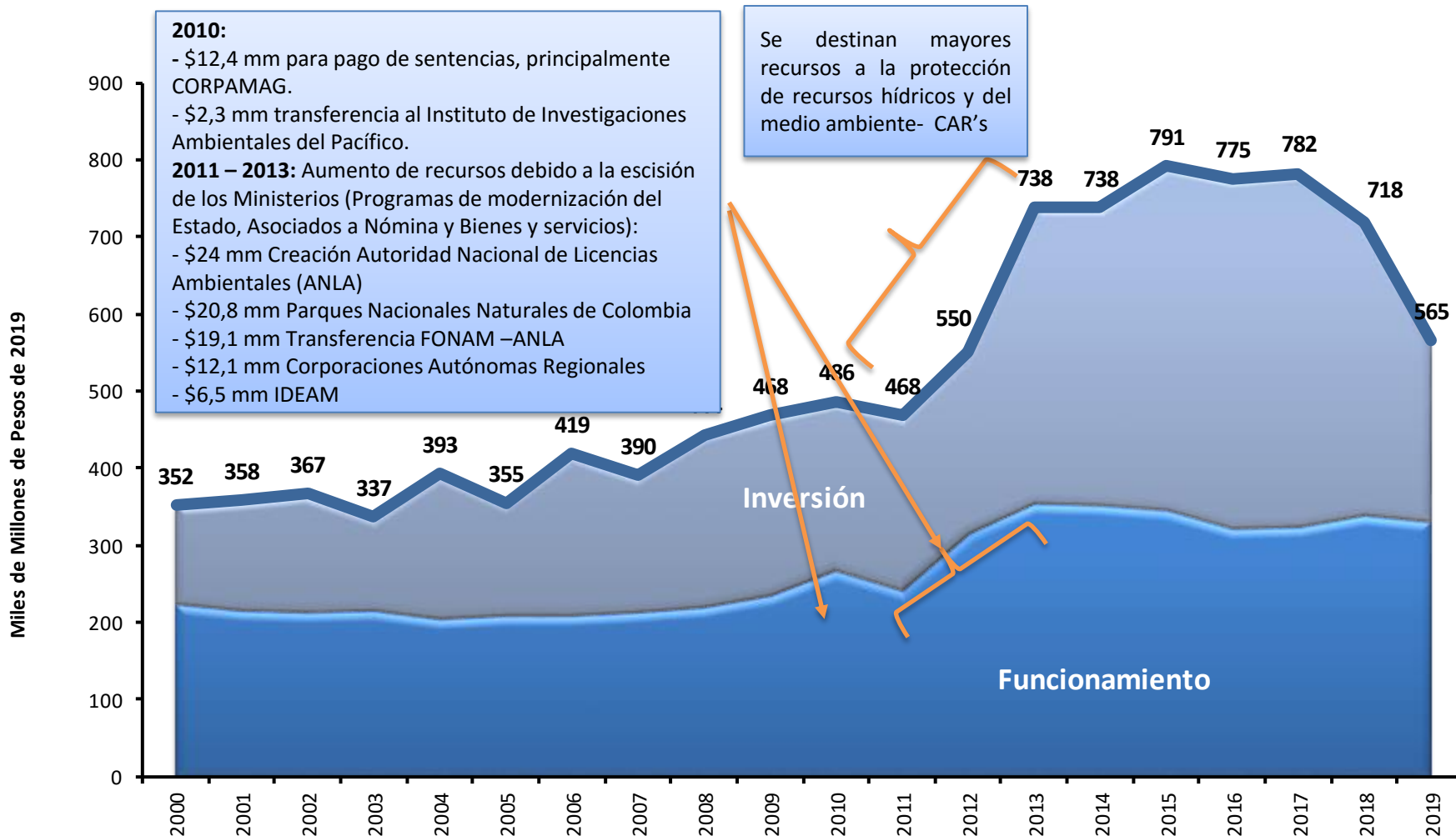
Conocimiento hidrológico, meteorológico y monitoreo ambiental y climático

\$19,0 mm

- ✓ Gestión del conocimiento hidrológico, meteorológico, ambiental y climático.
- ✓ Servicio de monitoreo y seguimiento hidrometeorológico a 2.621 estaciones.
- ✓ Laboratorio de calidad ambiental con altos estándares.
- ✓ Servicio de monitoreo de la biodiversidad y los servicios ecosistémicos.
- ✓ Servicios de administración de Registro de establecimientos.
- ✓ Documentos técnicos para la planificación sectorial y la gestión ambiental.
- ✓ Servicio de acreditación de laboratorios y organizaciones.
- ✓ Servicio de administración de los sistemas de información para los procesos de toma de decisiones.
- ✓ Fortalecimiento de la gestión y dirección del Instituto de Hidrología, Meteorología y Estudios Ambientales para el logro de los resultados misionales.



AMBIENTE Y DESARROLLO SOSTENIBLE

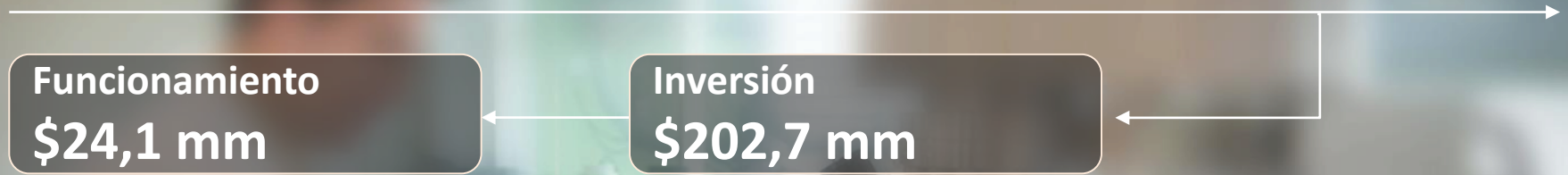


Evolución del gasto

PRESUPUESTO
GENERAL
DE LA NACIÓN · 2019
MINISTERIO DE HACIENDA Y CRÉDITO PÚBLICO

SECTOR CIENCIA Y TECNOLOGÍA

CIENCIA Y TECNOLOGÍA \$226,8 mm



Capacitación del Recurso Humano para la Investigación \$122,7 mm

Fondo de Investigación en Salud \$50 mm

Otros proyectos para la ciencia y tecnología \$30 mm

Apoyo misional \$24,1 mm

PRESUPUESTO
GENERAL
DE LA NACIÓN · 2019
MINISTERIO DE HACIENDA Y CRÉDITO PÚBLICO

Ver Entidades del Sector

Ver Evolución del Gasto

CIENCIA Y TECNOLOGÍA

Total sector por entidad

ENTIDAD	Funcionamiento	Inversión	TOTAL 2019
Ciencia, tecnología e innovación	24.091	202.740	226.831
Total Sector CIENCIA Y TECNOLOGIA 2019	24.091	202.740	226.831

Cifras en Millones de \$



Capacitación de Recursos Humanos para la Investigación

\$122,7 mm

- Para seguir fortaleciendo las capacidades en investigación de los 2.336 estudiantes beneficiarios de las cohortes 2015 – 2016, a través del Programa Nacional de Formación de Investigadores y Colfuturo.

Fondo de Investigación en Salud

\$50 mm

- Correspondientes al 7% de la renta obtenida de los juegos de suerte y azar, conforme lo dispuesto por el art. 42 de la Ley 643 de 2001, destinados al apoyo de alrededor de 110 proyectos de investigación en salud, centros y grupos de investigación reconocidos por Colciencias en alianza con otros actores del Sistema Nacional de Ciencia, Tecnología e Innovación – SNCTI.



CIENCIA Y TECNOLOGÍA

Estrategias Sectoriales

Otros proyectos de Ciencia y Tecnología

\$30 mm

- Apoyo a la administración, fortalecimiento y transferencia internacional del conocimiento a los actores del Sistema Nacional de Ciencia, Tecnología e Innovación SNCTI, la transformación digital del Sector Ciencia Tecnología e Innovación a nivel Nacional.

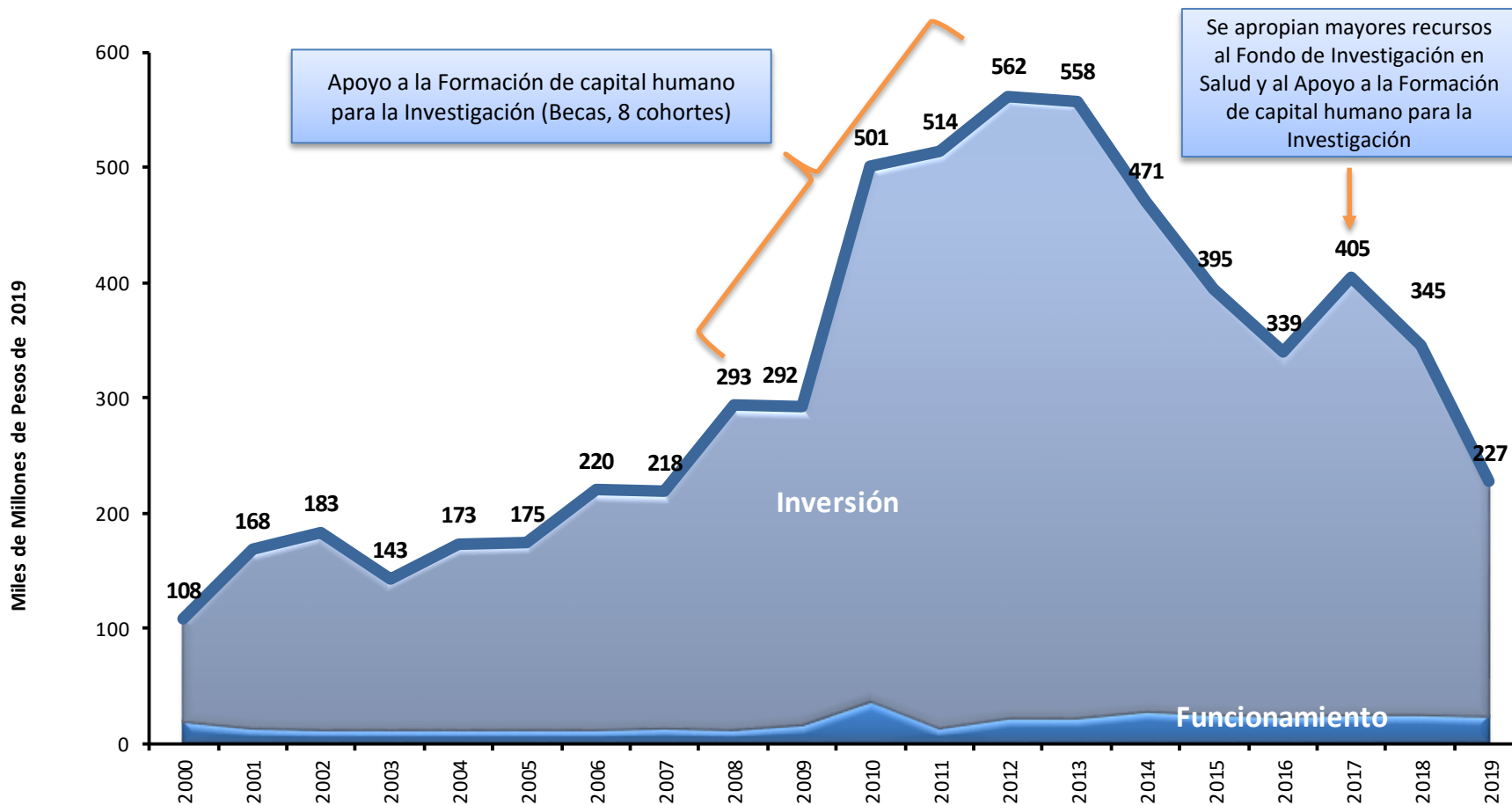
Apoyo misional

\$24,1 mm

- Recursos para atender una nómina de 118 cargos, la contratación de servicios especializados, la adquisición de bienes y servicios para el cumplimiento de las funciones, pago de impuestos y transferencias de ley.



CIENCIA Y TECNOLOGÍA



Apoyo a la Formación de capital humano para la Investigación (Becas, 8 cohortes)

Se apropian mayores recursos al Fondo de Investigación en Salud y al Apoyo a la Formación de capital humano para la Investigación

Cifras en miles de millones de pesos.

Concepto	2008	2009	2010	2011	2012	2013	2014	2015	2016	2017	2018
Programa crédito beca Colfuturo	13,3	18,0	22,6	27,3	35,3	23,5	34,3	38,0	40,2	96,8	57,1

Evolución del gasto



PRESUPUESTO
GENERAL
DE LA NACIÓN · 2019
MINISTERIO DE HACIENDA Y CRÉDITO PÚBLICO

SECTOR COMERCIO, INDUSTRIA Y TURISMO

COMERCIO, INDUSTRIA Y TURISMO

\$913,3 mm

Funcionamiento
\$592,7 mm

Inversión
\$320,6 mm

Promoción de la competencia y estímulo al desarrollo empresarial \$204,0 mm

Promoción de exportaciones y participación empresarial en mercados internacionales \$195,6 mm

Fortalecimiento y desarrollo sustentable del sector \$110,3 mm

Soporte misional \$403,5 mm

PRESUPUESTO
GENERAL
DE LA NACIÓN · 2019
MINISTERIO DE HACIENDA Y CRÉDITO PÚBLICO

Ver Entidades del Sector

Ver Evolución del Gasto

COMERCIO, INDUSTRIA Y TURISMO

Total sector por entidad

ENTIDAD	Funcionamiento	Inversión	TOTAL 2019
Instituto Nacional de Metrología	12.726	10.076	22.802
Artesanías de Colombia	10.349	10.568	20.917
Dirección General de Comercio Exterior	14.216	5.200	19.416
Ministerio de Comercio, Industria y Turismo	344.395	115.093	459.487
Superintendencia de Industria y Comercio	79.407	161.536	240.943
Superintendencia de Sociedades	125.336	12.366	137.703
Junta Central de Contadores	6.320	5.721	12.041
Total Sector COMERCIO, INDUSTRIA Y TURISMO	592.750	320.560	913.310

Cifras en Millones de \$

COMERCIO, INDUSTRIA Y TURISMO

Estrategias Sectoriales

Promoción de la competencia y estímulo al desarrollo empresarial

\$204,0 mm

- ✓ **\$58,4 mm:** Para programas de transformación productiva que incluyen asistencia técnica, estímulos a la innovación, intervención y acompañamiento en las empresas en la adopción de metodologías internacionales, capacitación en alianza con empresas e instituciones educativas, y orientación y financiamiento para la obtención de certificaciones para la entrada a mercados internacionales, entre otros. Se apoyarán **5** proyectos de alto impacto que fortalezcan las cadenas productivas y **100** unidades productivas/empresas a través de asistencia técnica y consultorías.
- ✓ **\$49,0 mm:** Recursos del impuesto al turismo que financiarán **7** proyectos de competitividad turística (formación, capacitación, desarrollo tecnológico y adecuación de la oferta), **16** proyectos de mercadeo y promoción turística y **13** proyectos de infraestructura turística como malecones y centros de convenciones.
- ✓ **\$44,7 mm:** Para incrementar la cobertura de los servicios de la Red Nacional de Protección al Consumidor en el territorio nacional, a través de las casas del consumidor y de las unidades móviles que integran el programa “Ruta del Consumidor”.

1 de 2

COMERCIO, INDUSTRIA Y TURISMO

Estrategias Sectoriales

Promoción de la competencia y estímulo al desarrollo empresarial

\$204,0 mm

- ✓ **\$33,1 mm:** Se destinarán al fortalecimiento del régimen de protección de la libre competencia económica en los mercados y del sistema de propiedad industrial, al mejoramiento del Subsistema Nacional de Calidad.
- ✓ **\$8,0 mm:** Financiarán el desarrollo de proyectos de medición y calibración del Instituto Nacional de Metrología para mejorar la competitividad, a través del servicio de asistencia técnica
- ✓ **\$4,8 mm:** Apoyo al desarrollo del sector artesanal
- ✓ **\$3,0 mm:** Tránsito al Fondo Fílmico Colombiano para incentivar el rodaje de producciones en el país.
- ✓ **\$3,0 mm:** Fortalecimiento de los estándares de calidad en la infraestructura productiva (MinCIT).

2 de 2

COMERCIO, INDUSTRIA Y TURISMO

Estrategias Sectoriales

Promoción de exportaciones y participación empresarial en mercados internacionales

\$195,5 mm

- ✓ **\$136,3 mm:** Transferencias a PROCOLOMBIA-PROEXPORT, para Apoyo a las exportaciones.
- ✓ **\$49,8 mm:** Transferencias a BANCOLEX, para el apoyo a la Modernización, Desarrollo e Innovación Empresarial (antes Fomipyme e Innpulsa).
- ✓ **\$5,2 mm:** Recursos provenientes de los trámites realizados mediante la Ventanilla Única de Comercio Exterior – VUCE financiarán la actualización del sistema de información.
- ✓ **\$4,2 mm:** Desarrollo Política de inserción en los mercados internacionales.

COMERCIO, INDUSTRIA Y TURISMO

Estrategias Sectoriales

Fortalecimiento y desarrollo sustentable del sector

\$110,3 mm

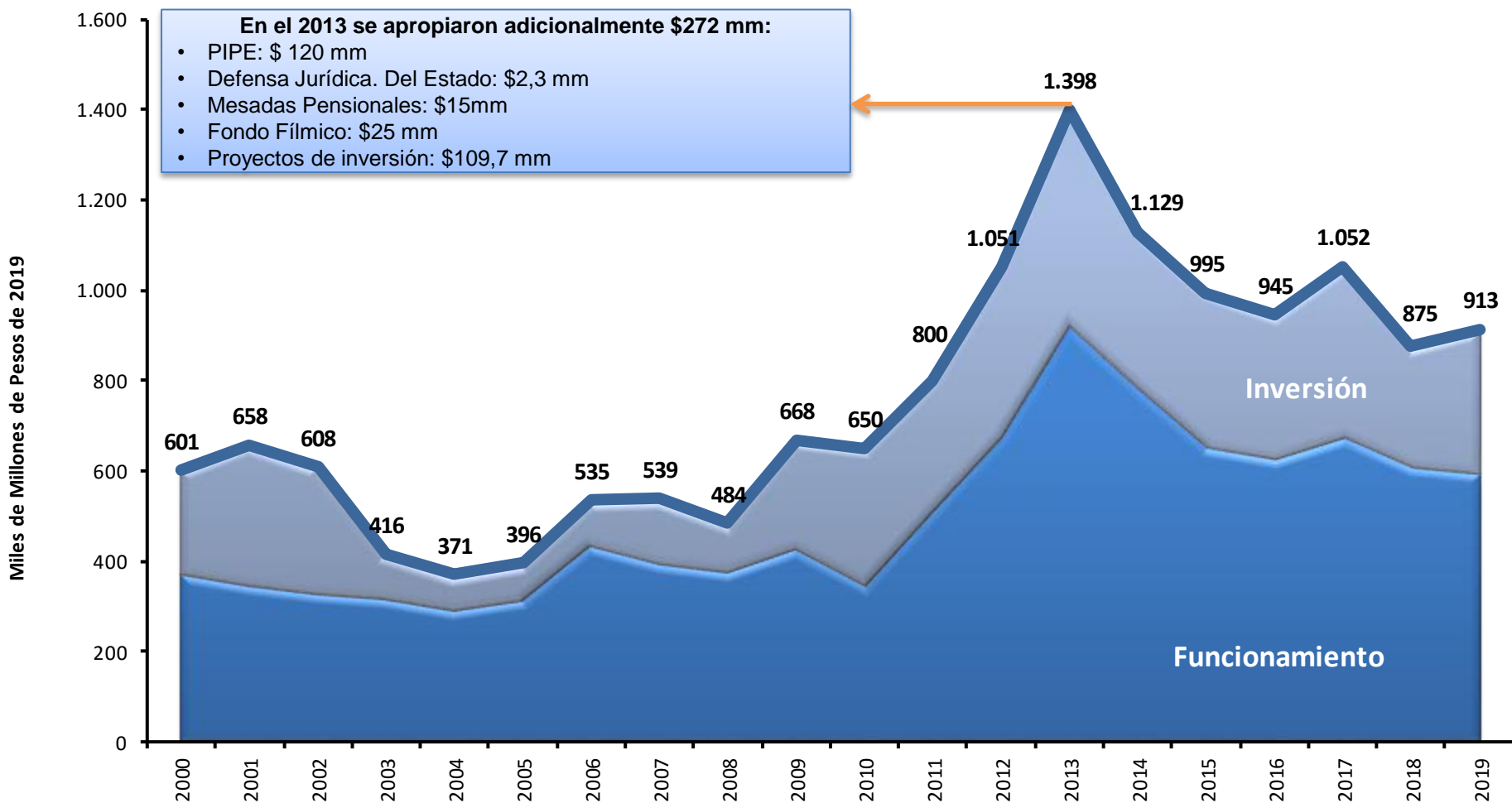
- ✓ **\$71,7 mm:** Infraestructura tecnológica y sistemas de información del Sector Comercio.
- ✓ **\$30,3 mm:** Solución de compra Inmobiliaria de la Superintendencia de Industria y Comercio.
- ✓ **\$4,4 mm:** Adecuación y mantenimiento de las sedes de Supersociedades, SIC y el INM.
- ✓ **\$3,9 mm:** Fortalecimiento Institucional encaminado a la gestión del buen gobierno, gestión misional y procesos de análisis sectorial.

Soporte misional

\$403,5 mm

- ✓ **\$403,5 mm:** Para atender una nómina de **1.828** cargos y las operaciones de funcionamiento para el desarrollo misional de las entidades del sector.

COMERCIO, INDUSTRIA Y TURISMO



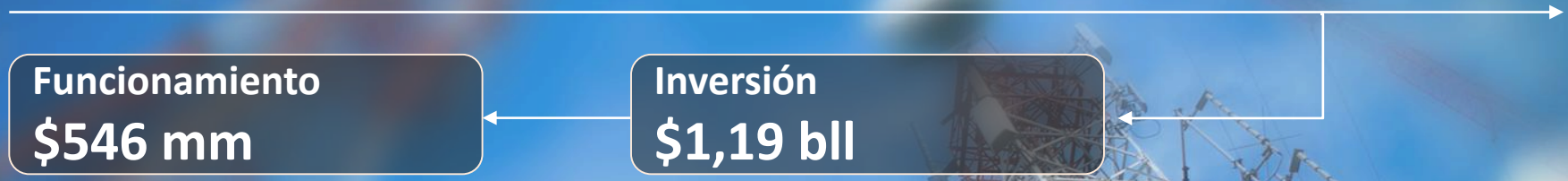
Evolución del gasto

PRESUPUESTO
GENERAL
DE LA NACIÓN · 2019
MINISTERIO DE HACIENDA Y CRÉDITO PÚBLICO

SECTOR COMUNICACIONES

COMUNICACIONES

\$1,73 bl



Facilitar el acceso y uso de las TIC en el territorio nacional \$878,1 mm

Transferencias del sector \$425,7 mm

Fomento del desarrollo de aplicaciones, software y contenidos para impulsar la apropiación de TIC \$220,8 mm

Soporte institucional, gestión y dirección del Sector TIC \$208,8 mm

PRESUPUESTO GENERAL DE LA NACIÓN 2019 MINISTERIO DE HACIENDA Y CRÉDITO PÚBLICO

Ver Entidades del Sector

Ver Evolución del Gasto

COMUNICACIONES

Total sector por entidad

ENTIDAD	Funcionamiento	Inversión	TOTAL 2019
Agencia Nacional del Espectro	13.997	14.660	28.657
Autoridad Nacional de TV	20.821	276.140	296.961
Comisión Regulación de Comunicaciones	13.682	17.556	31.238
Computadores Para Educar (CPE)	17.913	35.977	53.890
Fondo de Tecnologías de la Información	424.657	843.021	1.267.678
Ministerio de Tecnologías de la Información y las Comunicaciones	54.957	-	54.957
Total Sector COMUNICACIONES 2019	546.027	1.187.354	1.733.380

Cifras en Millones de \$

COMUNICACIONES

Estrategias Sectoriales

Facilitar el acceso y uso de las TIC en el territorio nacional

\$878,1 mm

- ✓ **\$384,8 mm:** Para continuar con la estrategia Kioskos Vive Digital en zonas veredales y conexiones digitales, y brindar acceso a la fibra óptica y conectividad de alta velocidad en las zonas más apartadas y menos favorecidas (Telecomunicaciones sociales).
- ✓ **\$220,6 mm:** Apoyo a los operadores de la TV Pública a través del FONTV.
- ✓ **\$69,3 mm:** Asesorías, estudios y lineamientos de política en TIC.
- ✓ **\$53,9 mm:** Computadores Para Educar (CPE).
- ✓ **\$45,7 mm:** Para el aprovechamiento de las TIC's en la prestación de servicios urbanos (Ciudades inteligentes).
- ✓ **\$44,4 mm:** Promoción, acceso y apropiación de TIC en las regiones de Colombia.
- ✓ **\$35,9 mm:** Entrega de terminales de cómputo, capacitación de docentes y recuperación de equipos obsoletos a nivel Nacional.
- ✓ **\$23,5 mm:** Cobertura de la Radio Pública Nacional y atención del Sistema Nacional de Telecomunicaciones de Emergencias.

Transferencias del sector

\$425,7 mm

- ✓ **\$254,2 mm:** Transferencia de excedentes financieros del FONTIC a la Nación.
- ✓ **\$53,8 mm:** Mesadas pensionales del extinto Inravisión.
- ✓ **\$47,3 mm:** Servicio de Franquicia Postal y Telegráfica a los órganos del PGN.
- ✓ **\$28,7 mm:** Vigilancia y control del espectro electromagnético (ANE).
- ✓ **\$21,3 mm:** Pagos de sentencias, contribución a la CRC, cuota de auditaje, contribución a la Superintendencia de Industria y Comercio, Organismos Internacionales, entre otros.
- ✓ **\$10,5 mm:** Financiamiento del Servicio Postal Universal (SPU).
- ✓ **\$9,9 mm:** Planes complementarios de salud.

COMUNICACIONES

Estrategias Sectoriales

Fomento del desarrollo de aplicaciones, software y contenidos para impulsar la apropiación de TIC

\$220,8 mm

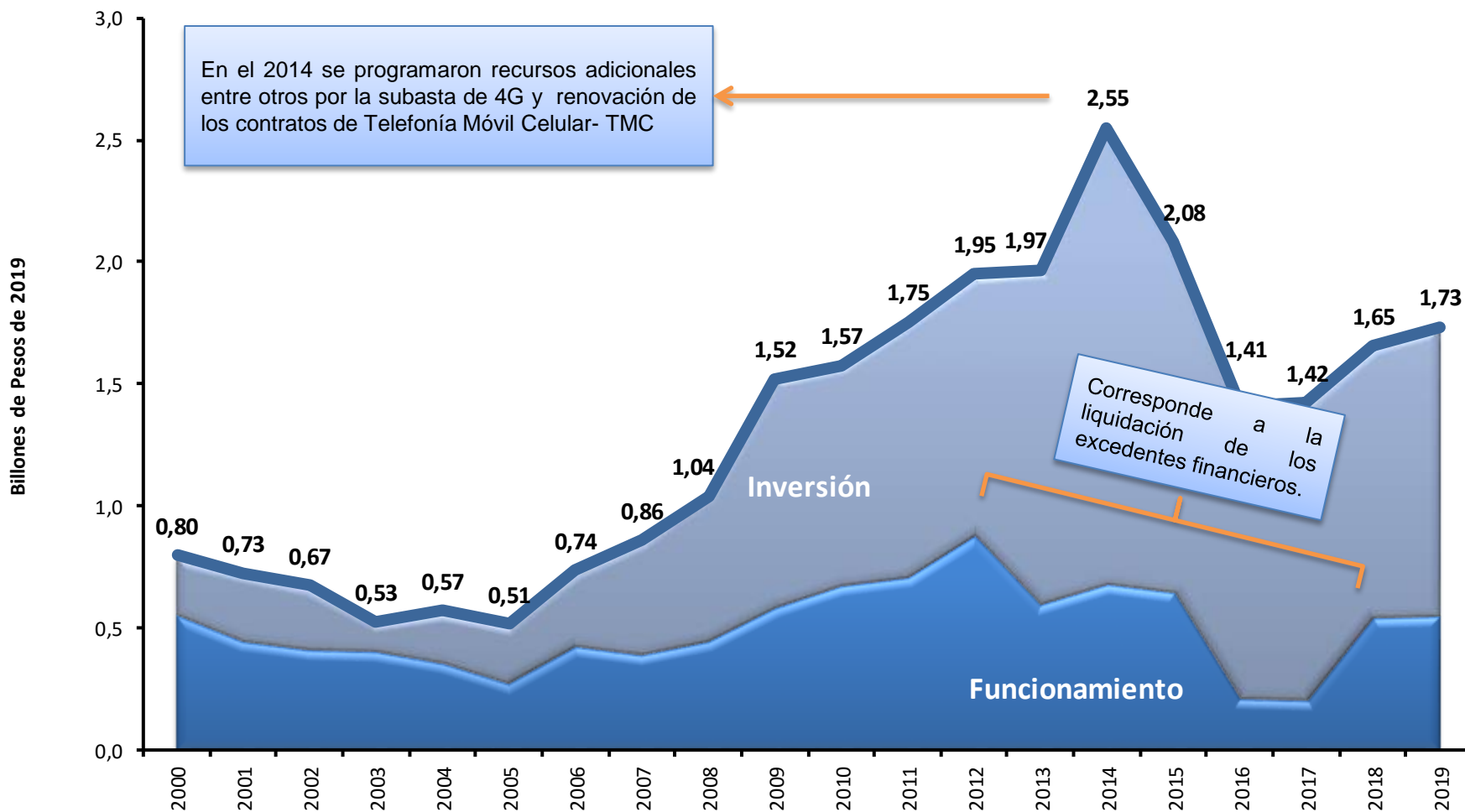
- ✓ **\$71,1 mm:** Gobierno Digital – Conexión de Entidades Públicas.
- ✓ **\$56,6 mm:** Fortalecimiento de la industria de las tecnologías de la información.
- ✓ **\$51,3 mm:** Servicios de asistencia, capacitación y apoyo al acceso, uso y beneficio de las TIC, con enfoque diferencial; y transformación digital de las empresas.
- ✓ **\$31,6 mm:** Fortalecimiento de los contenidos emitidos a través de la Radio Pública Nacional; y medición, análisis y estudio de la audiencia (RTVC, ANTV).
- ✓ **\$10,2 mm:** Implementación del modelo convergente de la televisión pública regional y nacional; diseño, programación y difusión de contenidos digitales y/o convergentes a través de plataformas online; y recuperación del patrimonio digital TIC.

Soporte institucional, gestión y dirección del Sector TIC

\$208,8 mm

- ✓ **\$120,4 mm:** Atención de una nómina de 663 funcionarios, contratación de servicios especializados, compra de bienes y servicios, y gastos de comercialización y producción necesarios para el cumplimiento de las funciones.
- ✓ **\$88,4 mm:** Proyectos de aprovechamiento de las TIC's, fortalecimiento de la gestión y divulgación de información del Sector.

COMUNICACIONES




Evolución del gasto



PRESUPUESTO
GENERAL
DE LA NACIÓN · 2019
MINISTERIO DE HACIENDA Y CRÉDITO PÚBLICO

SECTOR CONGRESO



CONGRESO

\$519,2 mm

Funcionamiento
\$519,2 mm

PRESUPUESTO
GENERAL
DE LA NACIÓN · 2019
MINISTERIO DE HACIENDA Y CRÉDITO PÚBLICO

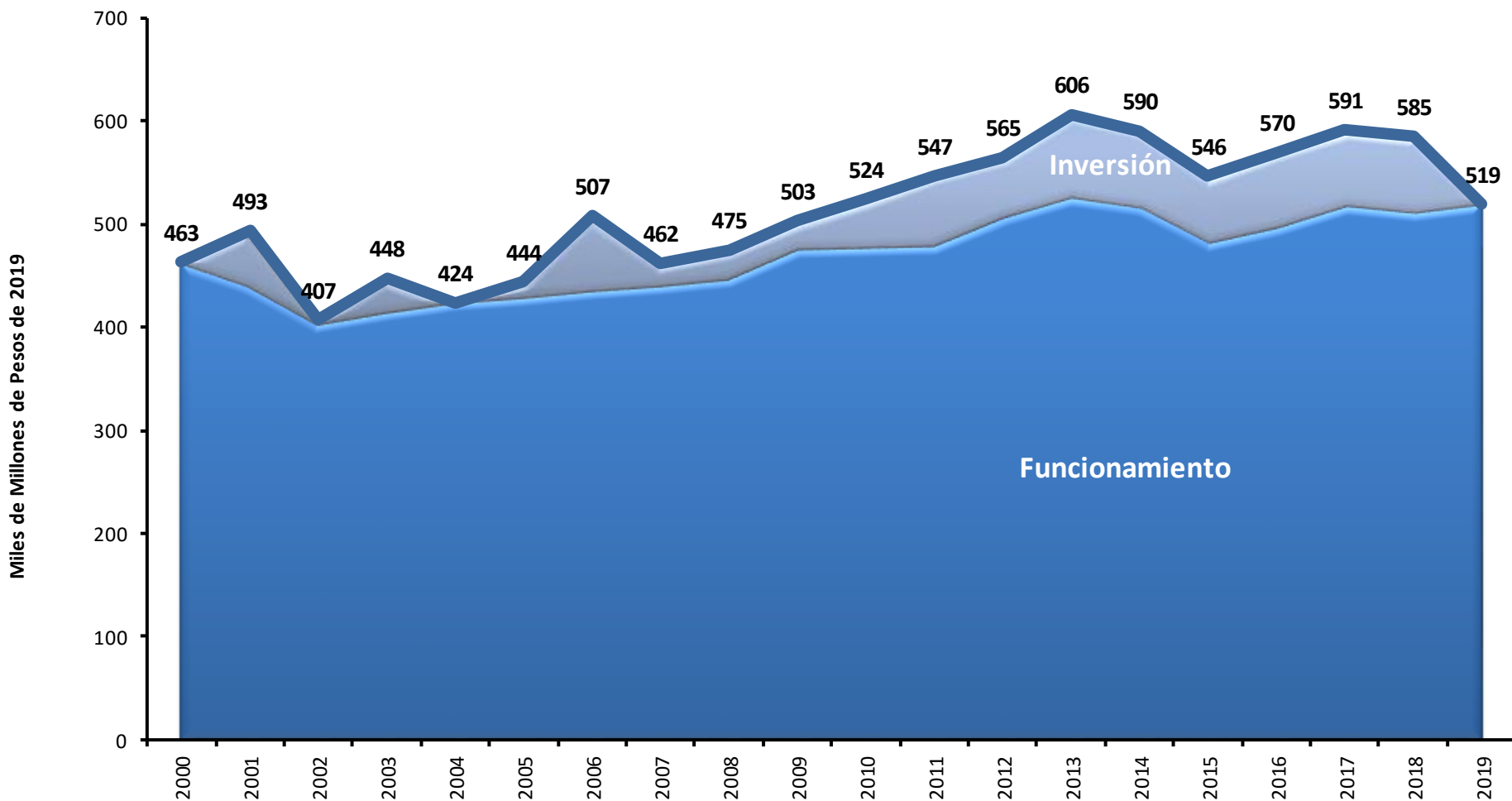
Ver Entidades del
Sector

Ver Evolución del
Gasto

Total sector por entidad

ENTIDAD	Funcionamiento	Inversión	TOTAL 2019
Cámara de Representantes	302.051	-	302.051
Senado de la República	217.100	-	217.100
Total Sector CONGRESO DE LA REPUBLICA 2019	519.151	-	519.151

Cifras en Millones de \$



Evolución del gasto





PRESUPUESTO
GENERAL
DE LA NACIÓN · 2019
MINISTERIO DE HACIENDA Y CRÉDITO PÚBLICO

SECTOR CULTURA

CULTURA

\$336,2 mm

Funcionamiento
\$237,7 mm

Inversión
\$98,5 mm

Apoyo proyectos de interés público artísticos o culturales \$105,2 mm

Patrimonio cultural, identidades y memoria \$68 mm

Infraestructura cultural y conservación del patrimonio cultural \$26,2 mm

Leer es mi cuento \$12,5 mm

Emprender en cultura \$10,2 mm

Fortalecimiento del sector cinematográfico \$1,4 mm

Apoyo misional \$112,7 mm

PRESUPUESTO
GENERAL
DE LA NACIÓN · 2019
MINISTERIO DE HACIENDA Y CRÉDITO PÚBLICO

Ver Entidades del Sector

Ver Evolución del Gasto

Total sector por entidad

ENTIDAD	Funcionamiento	Inversión	TOTAL 2019
Antropología e Historia	6.911	16.278	23.189
Archivo General	12.230	10.922	23.152
Caro y Cuervo	7.521	5.587	13.108
Ministerio de Cultura	211.051	65.748	276.798
Total Sector CULTURA 2019	237.713	98.534	336.247

Cifras en Millones de \$

Apoyo proyectos de interés público procesos artísticos o culturales

\$105,2 mm

- ✓ **\$78,9 mm:** Se apoyarán 1.914 proyectos en las regiones a través del Programa Nacional de Concertación, para fortalecer las instituciones que estimulen procesos y actividades culturales y la financiación del programa Música para la Reconciliación.
- ✓ **\$26,2 mm:** Se generan incentivos a través de la Renta Parafiscal de los espectáculos públicos, las artes escénicas, recursos que se recaudan sobre la boletería cuyo precio es de 3 o mas UVT's (10% del valor) con el fin de fortalecer la infraestructura del sector de las artes escénicas.

Patrimonio cultural, identidades y memoria

\$68 mm

- ✓ **\$52,6 mm:** Apoyo a los municipios y departamentos para promover y desarrollar la cultura a través de: la protección, promoción y difusión del patrimonio cultural, bienes de interés cultural, fortalecimiento de museos, archivos, bibliotecas patrimoniales y/o centros de memoria a nivel local, para el fomento, promoción, creación y desarrollo de la cultura - Recursos originados principalmente por el IVA a la Telefonía Móvil (Min. Cultura), administración de los Museos del Ministerio de Cultura.
- ✓ **\$5,6 mm:** Para conservación y preservación de 3 parques arqueológicos (San Agustín Alto de los Ídolos-Huila, Tierradentro-Cauca, Teyuna-Sierra Nevada de Santa Marta). Instituto Colombiano de Antropología e Historia.
- ✓ **\$5,3 mm:** Fortalecimiento del Sistema Nacional de Archivos a través del Archivo General de la Nación.
- ✓ **\$4,5 mm:** Para la formación de 250 profesores en el diplomado en pedagogía y didáctica del Español como Lengua Extranjera (ELE) de manera presencial y virtual - Instituto Caro y Cuervo.

Infraestructura cultural y conservación del patrimonio cultural

\$26,2 mm

- ✓ **\$15 mm:** Construcción de 13 Infraestructuras culturales.
- ✓ **\$4,2 mm:** Generación de un espacio de artes escénicas a través de la ampliación del Teatro Cristóbal Colón en Bogotá (Fase III) para ensayos, montajes y producción teatral, con la construcción de salas de ensayo, talleres de producción y estacionamientos.
- ✓ **\$6,9 mm:** Desarrollar procesos de salvaguardia, protección y recuperación de 3 bienes de interés cultural,

Leer es mi cuento

\$12,5 mm

- ✓ Conectar y ampliar la capacidad de ancho de banda del 91% de las bibliotecas de la Red para mejorar los motores de búsqueda de información documental y virtual.
- ✓ Adquisición de libros y material audiovisual, para de las bibliotecas de la Red

La Red articula e integra las
1.480 bibliotecas públicas y
20 bibliotecas públicas
móviles = Total **1.500**

Emprender en cultura

\$10,2 mm

- ✓ **\$8,2 mm:** Para la Implantación del Plan Nacional para las Artes, Plan Nacional de Danza, Plan Nacional de Música y el apoyo a la primera infancia.
- ✓ **\$2 mm:** Para el fortalecimiento, fomento y promoción de industrias culturales, que permitan la circulación de bienes y servicios culturales

Fortalecimiento del sector cinematográfico

\$1,4 mm

- ✓ Promover la producción o coproducción de largometrajes de cine nacional.
- ✓ Fomentar la asistencia de espectadores en salas de cine en el país de películas colombianas.
- ✓ Promover el rodaje de películas en el país en el marco de la Ley 1556 de 2012.

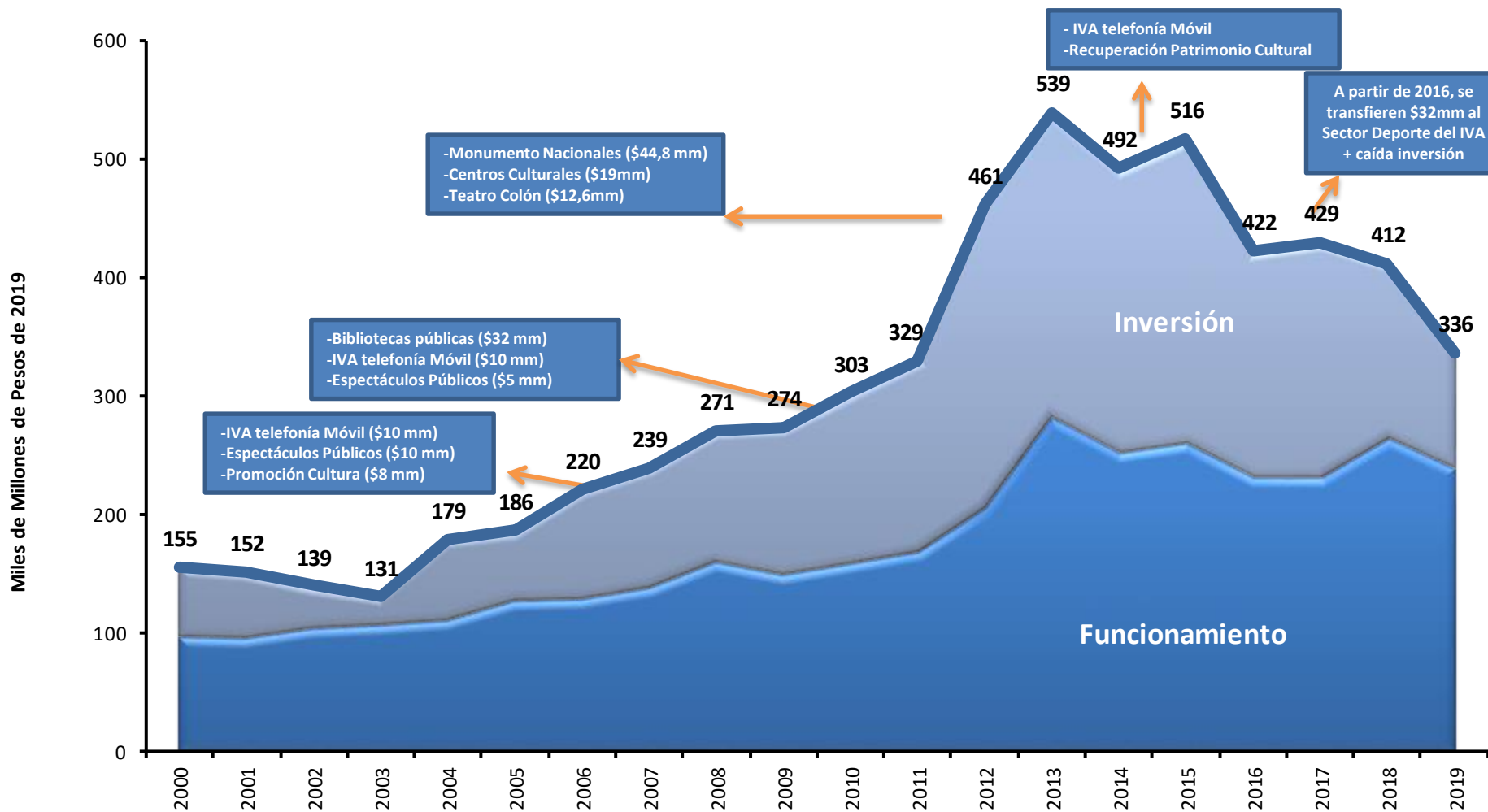
Apoyo Misional

\$112,7 mm

- ✓ Gastos de Personal para 619 funcionarios (\$44,7 mm), Gastos Generales (\$22,1 mm) del Sector y Gastos por tributos, multas, sanciones e intereses de mora (\$1,4mm), para un total \$68,2 mm.
- ✓ Resto de programas de funcionamiento e inversión del sector (\$44,5 mm)



CULTURA



Evolución del gasto



PRESUPUESTO
GENERAL
DE LA NACIÓN · 2019
MINISTERIO DE HACIENDA Y CRÉDITO PÚBLICO

SECTOR DEFENSA Y POLICÍA

DEFENSA Y POLICÍA

\$33,7 bll



Gastos de Personal \$15,7 bll

Pensiones \$7,7 bll

Adquisición de Bienes y Servicios \$3,4 bll

Salud \$3,2 bll

Operación Comercial \$1,7 bll

Otros \$2,0 bll

PRESUPUESTO
GENERAL
DE LA NACIÓN · 2019
MINISTERIO DE HACIENDA Y CRÉDITO PÚBLICO

Ver Entidades del Sector

Ver Evolución del Gasto

DEFENSA Y POLICÍA

Total sector por entidad

ENTIDAD	Funcionamiento	Inversión	TOTAL 2019
Agencia Logística de las Fuerzas Militares	1.134.603	2.200	1.136.803
Caja de Retiro Militar	3.306.978	7.652	3.314.630
Caja de Sueldos Policía	3.153.996	13.980	3.167.976
Casas Fiscales Ejercito	25.552	9.670	35.222
Centro de Rehabilitación Inclusiva	12.877	-	12.877
Club Militar	53.507	-	53.507
Defensa Civil	34.032	1.380	35.412
Dimar	157.737	73.000	230.737
Fondo Policía	601.864	4.500	606.364
Hospital Militar	402.446	28.170	430.616
Mindefensa - Armada	1.518.949	123.301	1.642.250
Mindefensa - Comando General	90.827	9.166	99.993
Mindefensa - Ejercito	7.797.661	112.386	7.910.047
Mindefensa - Fuerza Aérea	1.258.131	168.030	1.426.161
Mindefensa - Salud	1.363.516	5.000	1.368.516
Ministerio de Defensa	1.635.439	132.797	1.768.236
Policía Nacional	9.188.369	97.261	9.285.630
Policía Nacional - Salud	1.098.417	2.640	1.101.057
Superintendencia de Vigilancia y Seguridad	20.597	11.500	32.097
Total Sector DEFENSA Y POLICIA 2019	32.855.500	802.633	33.658.132

Cifras en Millones de \$



DEFENSA Y POLICÍA

Estrategias Sectoriales

Control Territorial

\$15,7 bll

494.865 funcionarios del Sector de Defensa y Policía:

Uniformados Fuerzas Militares: 291.252

Uniformados Policía Nacional: 181.199

Civiles y Justicia Penal Militar: 22.414

Pasivo Pensional

\$7,7 bll

Recursos destinados a atender el pago de mesadas, bonos y cuotas partes pensionales y asignaciones de retiro de más de 250.000 personas.

Salud

\$3,2 bll

Recursos orientados a la prestación del servicio de salud a más de 1.308.000 usuarios del Sistema de Salud de las Fuerza Pública, entre personal cotizante, no cotizante y beneficiarios.

Adicionalmente, incluye la rehabilitación inclusiva del personal uniformado lesionado en actos del servicio.



Adquisición de bienes y servicios

\$3,4 bll

Recursos destinados para el normal funcionamiento y la obtención de equipo y servicios requeridos para la puesta en marcha de las operaciones militares y de policía.

Apoyo logístico

\$1,7 bll

Actividades de apoyo logístico y abastecimiento de bienes y servicios requeridos para atender las necesidades de la Fuerza Pública.

Procesos de comercialización de bienes y servicios y operaciones industriales, que apoyen al Sector.

DEFENSA Y POLICÍA

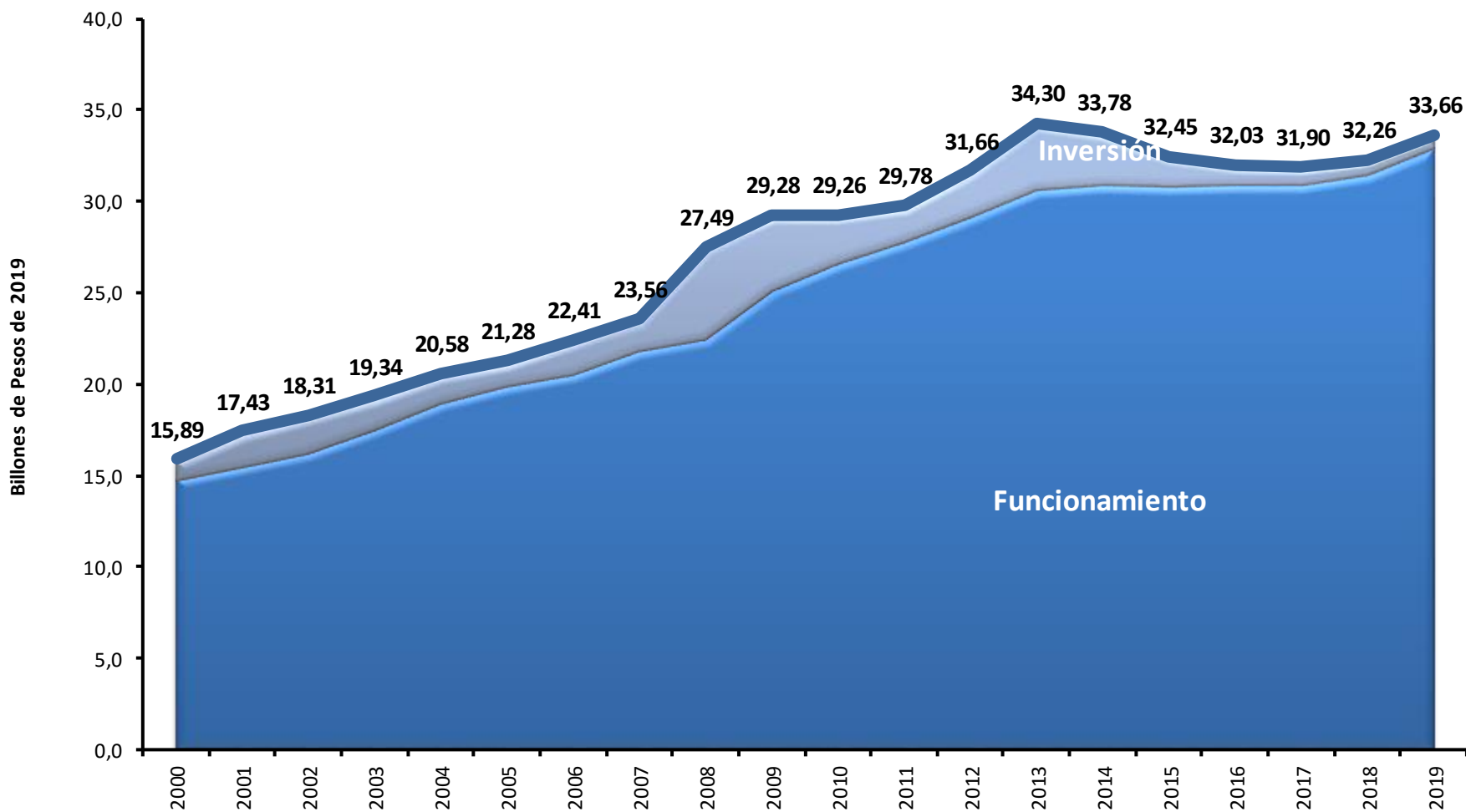
Estrategias Sectoriales

Política de Defensa y Policía

Inversión \$0,8 bll

Capacidades de las Fuerzas Militares en seguridad pública y defensa en el territorio Nacional	Desarrollo marítimo, fluvial y costero	Capacidades de la Policía Nacional en seguridad pública, prevención y seguridad ciudadana	Fortalecimiento de la gestión y dirección del Sector	Otros
\$ 422,0 mm	\$ 72,2 mm	\$ 97,3 mm	\$ 161,3 mm	\$ 49,9 mm
<ul style="list-style-type: none"> <input type="checkbox"/> Fortalecimiento de capacidades aéreas, navales y movilidad terrestre. <input type="checkbox"/> Actualización de capacidades ofensivas, de vigilancia y sistemas electrónicos. <input type="checkbox"/> Sistemas de armas, autoprotección y suministro de armamento. 	<ul style="list-style-type: none"> <input type="checkbox"/> Control, seguridad operacional integral marítima. <input type="checkbox"/> Infraestructura operacional y de soporte operativa. <input type="checkbox"/> Desarrollo agenda científica. <input type="checkbox"/> Capacidades de fuegos. 	<ul style="list-style-type: none"> <input type="checkbox"/> Infraestructura estratégica operacional. <input type="checkbox"/> Infraestructura educativa y administrativa <input type="checkbox"/> Equipo de armamento, seguridad y protección. <input type="checkbox"/> Desarrollo ciberseguridad, investigación, desarrollo e innovación. 	<ul style="list-style-type: none"> <input type="checkbox"/> Construcción nueva sede del sector. <input type="checkbox"/> Gestión tecnológica y documental. <input type="checkbox"/> Sistema de educación, formación laboral del personal de la fuerza pública. 	<ul style="list-style-type: none"> <input type="checkbox"/> Gestión de Desastres. <input type="checkbox"/> Recuperación de infraestructura de viviendas fiscales. <input type="checkbox"/> Restauración de bienes inmuebles. <input type="checkbox"/> Salud asistencial – Atención integral en salud

DEFENSA Y POLICÍA



Evolución del gasto



PRESUPUESTO
GENERAL
DE LA NACIÓN · 2019
MINISTERIO DE HACIENDA Y CRÉDITO PÚBLICO

SECTOR DEPORTE Y RECREACIÓN

DEPORTE Y RECREACIÓN

\$319,9 mm

Funcionamiento
\$37,9 mm

Inversión
\$282 mm

Infraestructura Deportiva y Recreativa \$157 mm

Formación y Preparación de Deportistas \$125 mm

Transferencias de Ley \$15,5 mm

Apoyo misional \$22,4 mm

PRESUPUESTO
GENERAL
DE LA NACIÓN · 2019
MINISTERIO DE HACIENDA Y CRÉDITO PÚBLICO

Ver Entidades del Sector

Ver Evolución del Gasto

DEPORTE Y RECREACIÓN

Total sector por entidad

ENTIDAD	Funcionamiento	Inversión	TOTAL 2019
Coldeportes	37.898	282.000	319.898
Total Sector DEPORTE Y RECREACION 2019	37.898	282.000	319.898

Cifras en Millones de \$

DEPORTE Y RECREACIÓN

Estrategias Sectoriales

Infraestructura deportiva y recreativa

\$157 mm

- ✓ Recursos que hacen parte de vigencias futuras excepcionales conferidas en 2017 para la cofinanciación de 71 obras de infraestructura deportiva (49 son obras nuevas y 22 de adecuación o mejoramiento) en 58 municipios. De estos recursos \$147 mm corresponden a obras y \$9,8 mm a interventoría*.

*Información extraída del CONPES 3908 de 2017

DEPORTE Y RECREACIÓN

Estrategias Sectoriales

Formación y Preparación Deportistas

\$125 mm

- ✓ **\$81 mm:** para mantener apoyo para el desarrollo del deporte del Sistema Olímpico, Convencional y Paralímpico para el posicionamiento y liderazgo deportivo y acuerdos de intercambios internacionales.
- ✓ **\$44 mm:** como compromiso de la Nación para el apoyo a la infraestructura de los XXI Juegos Deportivos Nacionales a realizarse en el departamento de Bolívar en 2019.

DEPORTE Y RECREACIÓN

Estrategias Sectoriales

Transferencias de Ley

\$15,5 mm

- ✓ **\$14,1 mm:** corresponden al 2% que Coldeportes debe transferir a la Escuela Nacional del Deporte, para programas de formación de personal y extensión e investigación – Art. 51 Decreto 2845 de 1984.
- ✓ **\$1,4 mm:** para el pago de la nómina de pensiones de la Junta Seccional de Deportes del Valle, en cumplimiento de lo señalado en el artículo 14 del Decreto 1822 de 1996.

DEPORTE Y RECREACIÓN

Estrategias Sectoriales

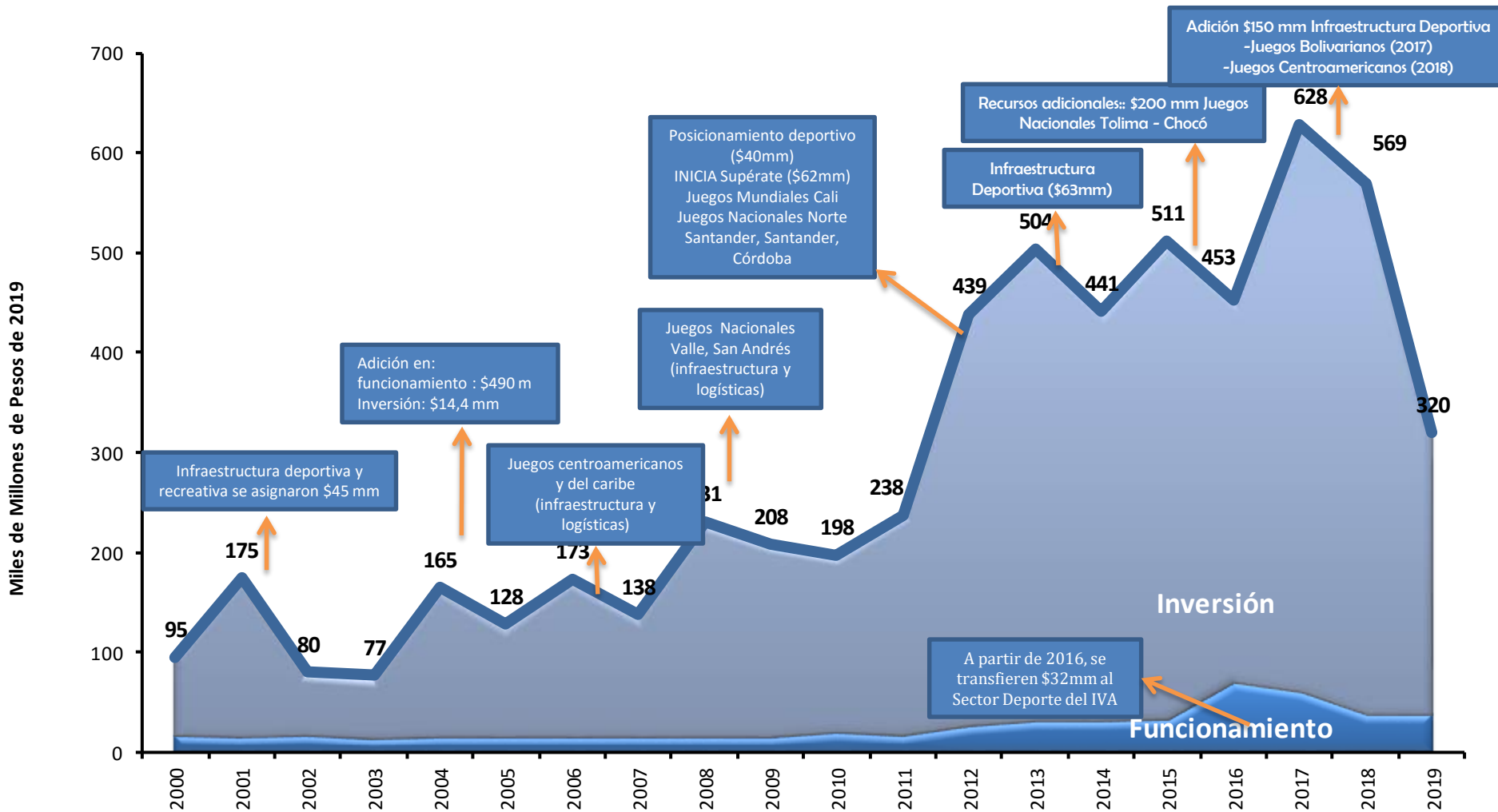
Apoyo misional

\$22,4 mm

- ✓ Gastos de Personal para 176 funcionarios (\$17,5 mm) y Adquisición de Bienes y Servicios (\$4,2 mm), para un total \$21,7 mm.
- ✓ Resto Transferencias Corrientes (\$0,1 mm)
- ✓ Gastos por tributos, multas, sanciones e intereses de mora (\$0,6 mm)



DEPORTE Y RECREACIÓN



Evolución del gasto



PRESUPUESTO
GENERAL
DE LA NACIÓN · 2019
MINISTERIO DE HACIENDA Y CRÉDITO PÚBLICO

SECTOR EDUCACIÓN

EDUCACIÓN

\$38,8 bll

Funcionamiento
\$36,7 bll

Inversión
\$2,1 bll

SGP Educación \$23,2 bll

FOMAG \$9,3 bll

Universidades Públicas \$3,9 bll ⁽¹⁾

Créditos ICETEX \$846,5mm ⁽²⁾

Alimentación Escolar \$712,9 mm

Infraestructura Educativa del Sector \$306,9 mm

Apoyo misional \$520,6 mm

PRESUPUESTO
GENERAL
DE LA NACIÓN · 2019
MINISTERIO DE HACIENDA Y CRÉDITO PÚBLICO

Ver Entidades del
Sector

Ver Evolución del
Gasto

(1) Incluye: Ley 30/1992 + Estampilla + Descuento 10% matrículas por votaciones + concurrencia pasivo pensional

(2) Incluye: Líneas de Crédito + Ser Pilo Paga

Total sector por entidad

ENTIDAD	Funcionamiento	Inversión	TOTAL 2019
INCI	5.601	2.291	7.892
INSOR	5.237	4.033	9.270
Instituto del Cesar	4.715	2.074	6.790
Instituto San Andres	3.471	2.881	6.352
Instituto Simón Rodriguez	6.611	1.110	7.721
Instituto Tolimense	15.181	1.318	16.499
Ministerio de Educación	36.660.089	2.037.128	38.697.217
Técnico Central	21.565	7.364	28.929
Total Sector EDUCACION 2019	36.722.470	2.058.200	38.780.669

Cifras en Millones de \$

SGP Educación

\$23,2 bln

- ✓ **8,3 millones de estudiantes** del sector oficial con servicio educativo gratuito y con calidad.
- ✓ Se beneficiarán población rural, grupos étnicos, personas con limitaciones físicas, sensoriales y psíquicas, con capacidades excepcionales y personas en condición de vulnerabilidad (población desplazada, analfabetos).
- ✓ Pago de Salarios y Prima de servicios a más de **353 mil docentes y directivos docentes**, incluyendo tres puntos de nivelación salarial para 2019 (\$532,7 mm) y el pago de la bonificación pedagógica (\$281,6 mm - 11% de la asignación básica mensual).

COSTO PROMEDIO PERCAPITA 2019

- Alumno en el Sistema Educación básica y media: \$2,53 millones anuales
- Docente: \$42,3 millones anuales

Fondo Nacional de Prestaciones Sociales del Magisterio

\$9,3 bll

- **Pensiones (\$7,3 bll)**: El Fondo atenderá el pago de aproximadamente **206 mil pensionados**
- **Salud (\$1,4 bll)**: más de 850 mil personas recibirán atención en salud.
- **Cesantías (\$0,6 bll)**: 10.299 docentes con cesantías retroactivas y 185.466 docentes con cesantías causadas anualmente.

COSTO PERCAPITA

- Pensión promedio: \$2,7 millones mensuales

Universidades Públicas

\$3,9 bll

- ✓ Cumplimiento artículos 86 y 87 Ley 30/92, **\$3,3 billones**.
- ✓ Concurrencia de la Nación por **\$439,1 mm** para el pasivo pensional de las universidades del orden nacional.
- ✓ Se entregarán recursos para el **mejoramiento de la calidad** de las Universidades Públicas a través de la Estampilla Ley 1697/13, **\$90 mm***
- ✓ Incentivar la participación democrática asignando **\$37 mm para hacer descuentos del 10% del valor de la matrícula** a estudiantes de universidades públicas.

* Destinados a construcción, adecuación y modernización infraestructura universitaria, dotación, modernización tecnológica, apoyo a la investigación, a programas de bienestar estudiantil, subsidios estudiantiles y desarrollo de nuevos campus universitarios.

ICETEX (Líneas de Crédito y Ser Pilo Paga)

\$846,5 mm

Recursos para el otorgamiento de créditos, becas y subsidios de sostenimiento:

- \$797,7 mm para financiar los créditos educativos que incluyen las cohortes I, II, III y IV del Programa Ser Pilo Paga, llegando a cerca de 35 mil beneficiarios.
- \$48,8 mm para los demás subsidios de sostenimiento.

Alimentación Escolar

\$712,9 mm

- ✓ El Ministerio cofinanciará un complemento alimentario para beneficiar a niños, niñas y adolescentes de todo el territorio nacional, y contribuir con la permanencia de los estudiantes sistema escolar y aportar, durante la jornada escolar, **con 5,4 millones de raciones** con macronutrientes (carbohidratos, proteínas y grasas) y los micronutrientes (zinc, hierro, vitamina A y calcio) en los porcentajes que se definan para cada modalidad.

Infraestructura Educativa del Sector

\$306,9 mm

- ✓ En el marco del Plan Nacional de Infraestructura Educativa, declarado como proyecto estratégico por el CONPES, se aprobaron \$306,9 mm para 2019, de los cuales
 - \$197,4 mm son vigencias futuras para aulas a nivel nacional que permitirán mejorar la cobertura y calidad educativa en el territorio nacional,
 - \$109,5 mm para obras con enfoque territorial en Bolívar, Cauca, Chocó, Córdoba, La Guajira, Magdalena, Nariño y Norte de Santander, y el cumplimiento de compromisos derivados de la Cumbre Agraria, Fallos de Restitución de Tierras, entre otros.

Con lo anterior se espera construir 1.362 aulas nuevas y ampliar o mejorar 723 aulas

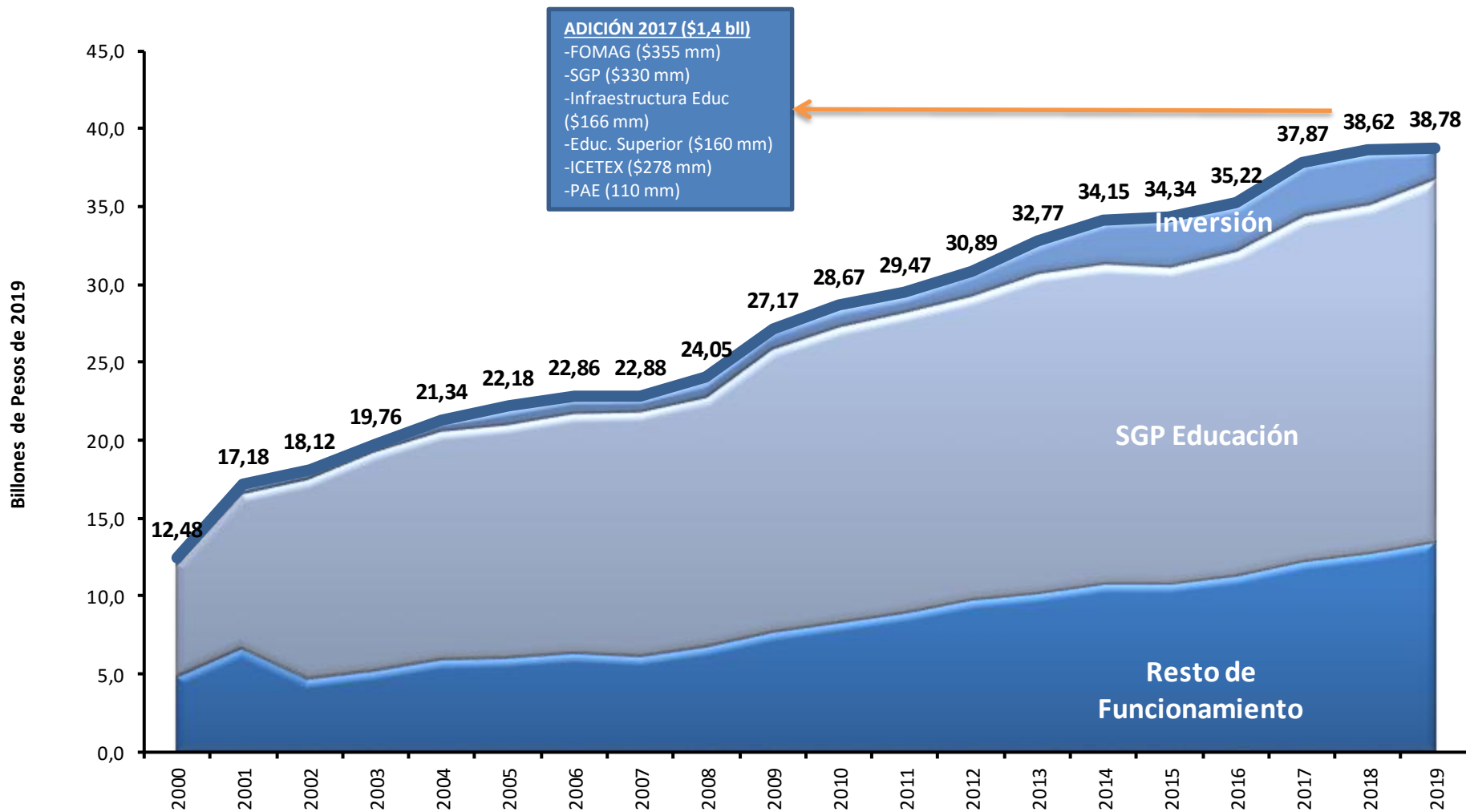
Apoyo misional

\$520,6 mm

- ✓ Gastos de Personal para 1,263 servidores públicos (\$92,2 mm) y Gastos Generales (\$58,9 mm) del Sector, para un total \$151,1 mm.
- ✓ Institutos Descentralizados (\$67,1 mm).
- ✓ Cuota de Auditaje (\$48 mm).
- ✓ Otros proyectos de inversión (\$213,7 mm)
- ✓ Resto Gastos de Funcionamiento (\$40,7 mm)



EDUCACIÓN



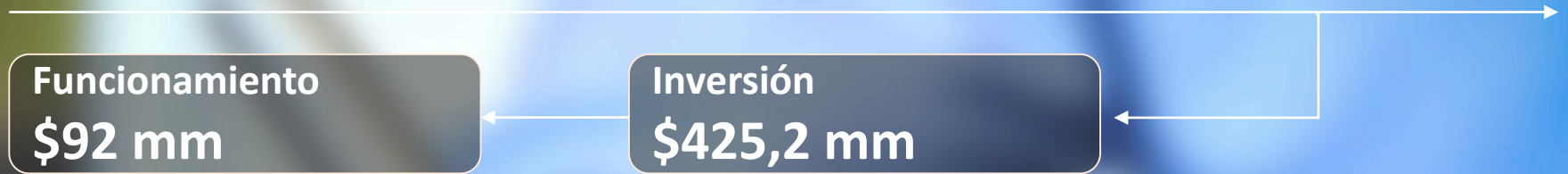
Evolución del gasto

PRESUPUESTO
GENERAL
DE LA NACIÓN · 2019
MINISTERIO DE HACIENDA Y CRÉDITO PÚBLICO

SECTOR EMPLEO PÚBLICO

EMPLEO PÚBLICO

\$517,2 mm



- Mejoramiento de la Calidad Educativa en Gestión Pública \$260,6 mm
- Administración y Control del Sistema de Carrera Administrativa \$103 mm
- Fortalecimiento de las Capacidades Institucionales de las Entidades Públicas Nacionales y Territoriales \$45,1 mm
- Mejoramiento y fortalecimiento del Sistema de Empleo, Gerencia Pública y Gestión Pública \$9 mm
- Fortalecimiento de la Capacidad en la Gestión Administrativa y Desempeño Institucional de la ESAP \$8,1 mm
- Gestión misional \$91,4 mm

PRESUPUESTO
GENERAL
DE LA NACIÓN · 2019
MINISTERIO DE HACIENDA Y CRÉDITO PÚBLICO

Ver Entidades del Sector

Ver Evolución del Gasto

Total sector por entidad

ENTIDAD	Funcionamiento	Inversión	TOTAL 2019
Comisión Nacional del Servicio Civil	18.859	102.441	121.300
ESAP	52.561	313.814	366.375
Función Pública	20.581	8.929	29.510
Total Sector EMPLEO PUBLICO 2019	92.001	425.184	517.185

Cifras en Millones de \$

Mejoramiento de la Calidad Educativa en Gestión Pública

\$260,6 mm

- ✓ 13.153 Matriculas pregrado y 2.233 Matriculas posgrado formalizadas.
- ✓ 12 programas académicos ofertados activos.
- ✓ 95 Municipios atendidos por programas de pregrado y 20 Municipios atendidos en postgrado por semestre académico.
- ✓ 48 Investigaciones.
- ✓ 48 Semilleros de investigación.
- ✓ 8 Grupos de Investigación y clasificados en Colciencias.
- ✓ 5 Sedes nuevas construidas y dotadas y terminación sede Neiva (Conpes 3930 de 2018).
- ✓ 20 Sedes con mantenimiento.
- ✓ 2 Interventorías.
- ✓ 980 Municipios fortalecidos por los programas de alta gerencia.
- ✓ 25.500 Altos funcionarios del Estado Capacitados.
- ✓ 40 Eventos de capacitación para la alta gerencia publica y corporaciones de elección popular.
- ✓ 5.703 Eventos de Capacitación para el fortalecimiento de habilidades administrativas.
- ✓ 84.507 Servidores públicos y ciudadanía en general capacitada para el fortalecimiento de las capacidades administrativas.
- ✓ 27.500 Servidores públicos y ciudadanía en general capacitados para la construcción de paz.

Administración y Control del Sistema de Carrera Administrativa

\$103 mm

- ✓ Concursos de méritos para la provisión de empleos de carrera administrativa, para 18 convocatorias, del nivel territorial y nacional, así como la de docentes postconflicto. (\$93 mm).
- ✓ Fortalecimiento de la gestión institucional de la CNSC. (\$10 mm)

Fortalecimiento de las Capacidades Institucionales de las Entidades Públicas Nacionales y Territoriales

\$45,1 mm

- ✓ 208 Asesorías y consultorías
- ✓ 500 Municipios Fortalecidos en la gestión administrativa. (100 municipios nuevos y 400 en Mejoramiento)
- ✓ 100 Entidades territoriales asesoradas - Indicador de Gestión

Mejoramiento y fortalecimiento del Sistema de Empleo, Gerencia Pública y Gestión Pública

\$9 mm

- ✓ Fortalecimiento de los sistemas de información del empleo público.
- ✓ Desarrollo y fortalecimiento de las capacidades de las entidades territoriales.
- ✓ Mejoramiento de la gestión de las políticas públicas a través de las TICs.

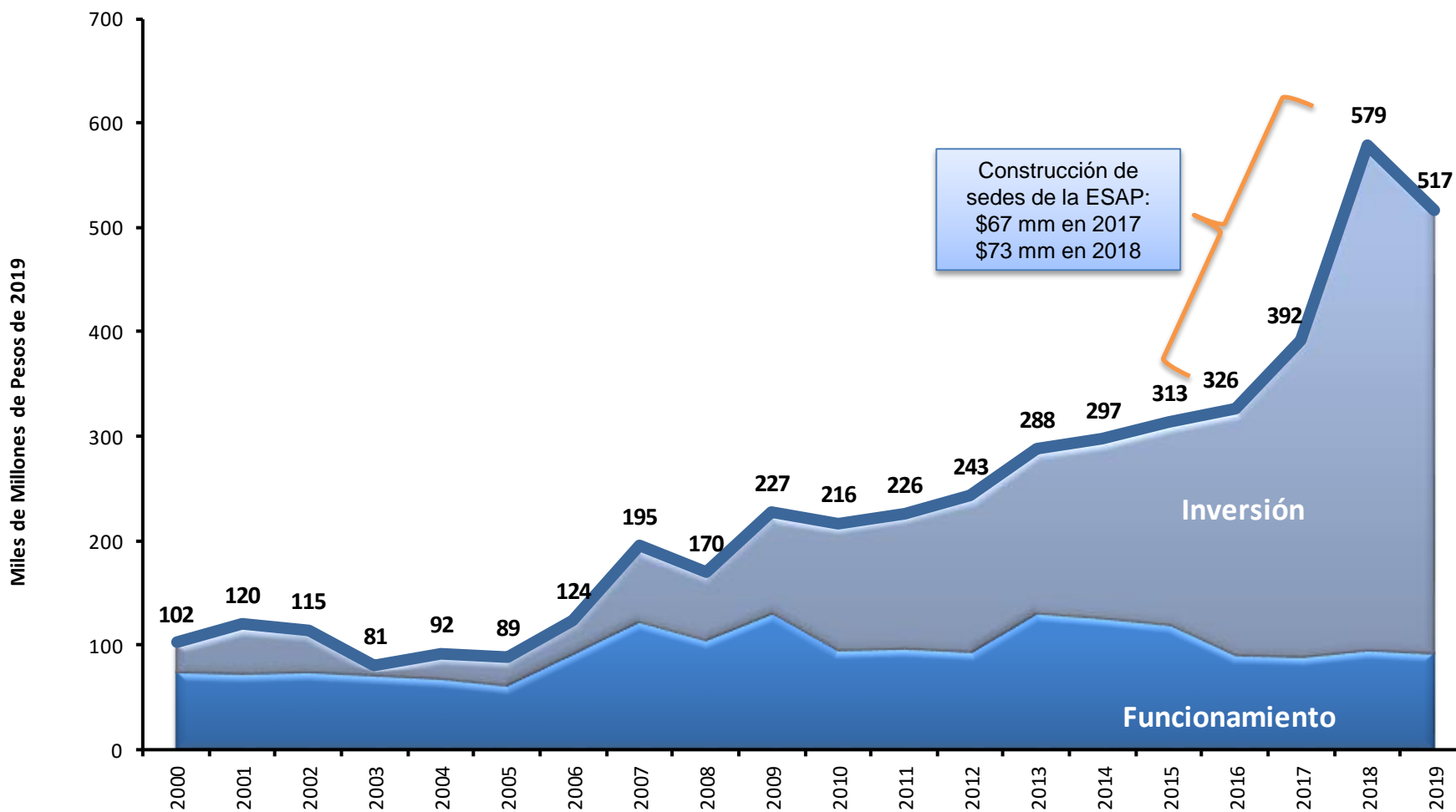
Fortalecimiento de la Capacidad en la Gestión Administrativa y Desempeño Institucional de la ESAP

\$8,1 mm

- ✓ 373 funcionarios capacitados en Clima laboral y Cultura Organizacional y Plan Institucional de Capacitación.
- ✓ 83 talleres de Clima Laboral y Cultura Organizacional y Plan Institucional de Capacitación.
- ✓ 2 Sistemas de Gestión.
- ✓ 3.500 documentos digitalizados
- ✓ 1 Sistema de Gestión Documental
- ✓ 1 Herramienta para servicio al ciudadano



EMPLEO PÚBLICO



Evolución del gasto



PRESUPUESTO
GENERAL
DE LA NACIÓN · 2019
MINISTERIO DE HACIENDA Y CRÉDITO PÚBLICO

SECTOR FISCALÍA

FISCALÍA

\$3,94 bl

Funcionamiento
\$3,78 bl

Inversión
\$166,5 mm

Administración de Justicia \$3,78 bl

Inversión - Infraestructura y tecnología \$166,5 mm

**Incluye: Innovación tecnológica y mejoramiento forense

PRESUPUESTO
GENERAL
DE LA NACIÓN · 2019
MINISTERIO DE HACIENDA Y CRÉDITO PÚBLICO

Ver Entidades del Sector

Ver Evolución del Gasto

Total sector por entidad

ENTIDAD	Funcionamiento	Inversión	TOTAL 2019
Fiscalía General de la Nación	3.566.780	81.984	3.648.764
Fondo Especial para la Administración de Bienes de la Fiscalía General de la Nación	11.545	48.455	60.000
Medicina Legal	198.997	36.082	235.078
Total Sector FISCALIA 2019	3.777.322	166.521	3.943.842

Cifras en Millones de \$

Administración de Justicia

\$3,78 bll

- ✓ Para el **funcionamiento** y apoyo a la acción penal y política criminal del Estado a través de las entidades que la componen.

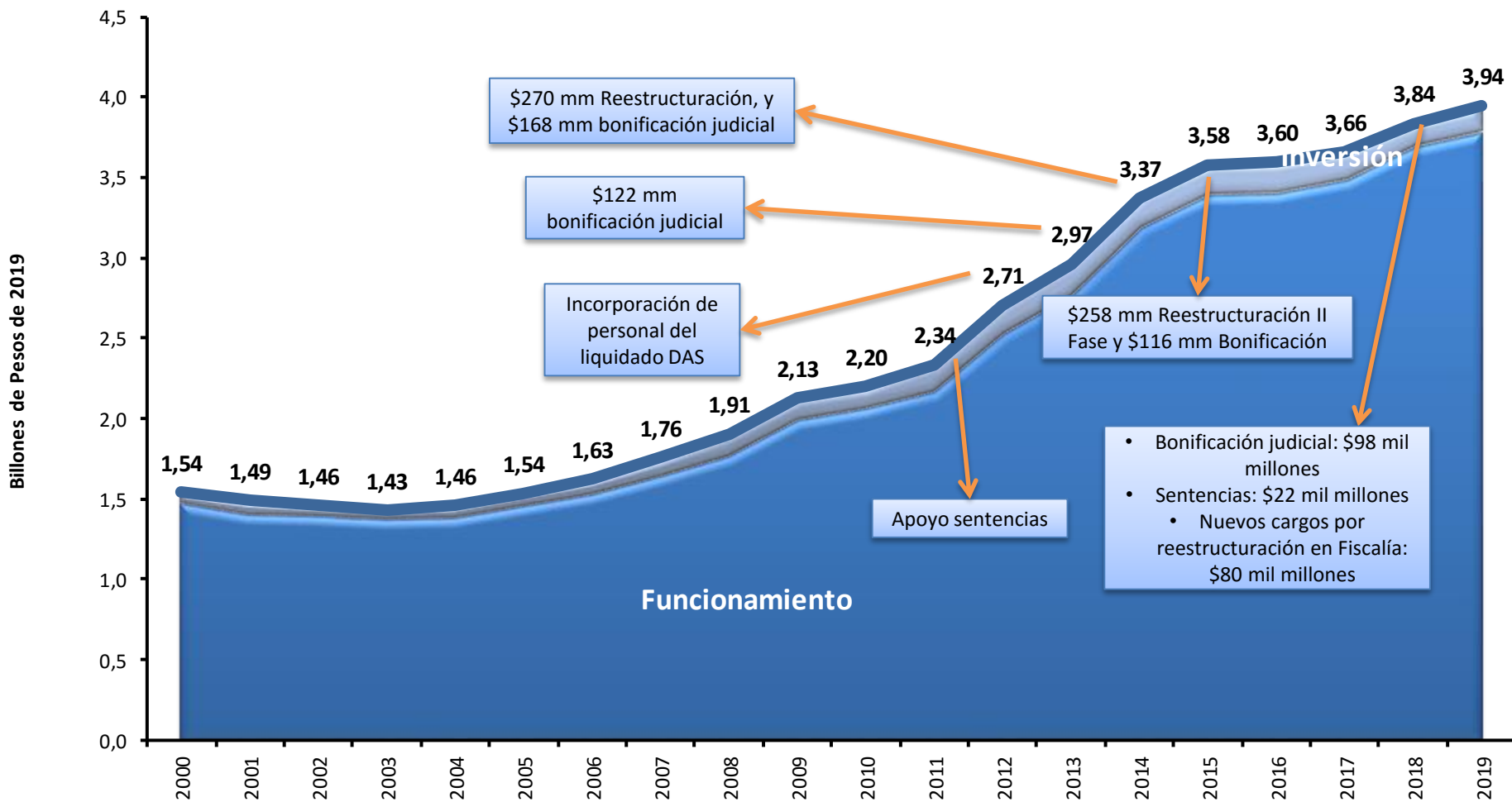
Se asignan:

- Para pago nómina de 26.219 cargos de la Fiscalía y el Instituto de Medicina Legal: **\$2,6 bll.**
- Para la **Bonificación Judicial** de 24.130 funcionarios de la Fiscalía: **\$594 mm.**
- Para atender la adquisición de bienes y servicios y el pago de los impuestos y multas y la cuota de auditaje de la Fiscalía y el Instituto de Medicina Legal se destinan: **\$419 mm.**
- Pago de otros gastos de las entidades que conforman el sector: **\$102 mm.**
- Para el cumplimiento de fallos judiciales: **\$35 mm.**
- Fondo Especial para la Administración de Bienes de la Fiscalía General de la Nación: **\$11,5 mm.**

Infraestructura y Tecnología

\$166,5 mm

- ✓ Mejoramiento de la infraestructura física de la Fiscalía a nivel nacional y Medicina Legal Sede Huila: **\$55 mm.**
- ✓ Fondo de Administración de Bienes de la Fiscalía General de la Nación (Apoyo para la construcción, operación y mantenimiento de la sede nivel central Paloquemao Bogotá): **\$48,5 mm.**
- ✓ Fortalecimiento y Modernización para la Investigación penal y técnico científica y forense, y mejoramiento de procedimientos: **\$45 mm.**
- ✓ Fortalecimiento y modernización tecnológica de la Policía Judicial de la Fiscalía General de la Nación, investigación penal a nivel nacional y política de gobierno digital a nivel nacional de Medicina Legal: **\$18 mm.**



Evolución del gasto



PRESUPUESTO
GENERAL
DE LA NACIÓN · 2019
MINISTERIO DE HACIENDA Y CRÉDITO PÚBLICO

SECTOR HACIENDA

HACIENDA

\$13,6 bll

Funcionamiento
\$11,5 bll

Inversión
\$2,1 bll

SGP \$6,22 bll

Gastos de personal y adquisición de bienes y servicios \$1,85 bll

Construcción y Reconstrucción Zonas Afectadas por Ola Invernal \$1,29 bll

Sistemas de Transporte Masivo \$0,33 bll

FOFI \$0,29 bll

Soluciones de vivienda (sin incluir vivienda de interés social) \$0,21 bll

Cesión IVA y San Andrés \$0,28 bll

FINDETER – Tasa compensada \$0,2 bll

Gestión misional \$2,97 bll

PRESUPUESTO
GENERAL
DE LA NACIÓN · 2019
MINISTERIO DE HACIENDA Y CRÉDITO PÚBLICO

Ver Entidades del Sector

Ver Evolución del Gasto

Total sector por entidad

ENTIDAD	Funcionamiento	Inversión	TOTAL 2019
Agencia de Tributos, Rentas y Contribuciones Parafiscales - ITRC	18.608	1.124	19.732
Coljuegos	23.527	-	23.527
Contaduría General	13.815	9.316	23.131
DIAN	1.398.892	82.776	1.481.668
Fondo Adaptación	28.494	1.290.000	1.318.494
Información y Análisis Financiero	9.768	1.213	10.981
Ministerio de Hacienda	9.579.321	697.524	10.276.845
Superintendencia Financiera de Colombia	204.654	19.436	224.090
Superintendencia Solidaria	16.221	18.484	34.705
UGPP - Gestión General	189.775	6.634	196.409
Unidad de Proyección Normativa y Estudios de Regulación Financiera - URF	5.407	-	5.407
Total Sector HACIENDA 2019	11.488.482	2.126.507	13.614.989

Cifras en Millones de \$

SGP

\$6,22 bll

Propósito General	\$4,57 bll
Fonpet	\$1,19 bll
Resguardos Indígenas	\$213,6 mm
Alimentación Escolar	\$205,4 mm
Municipios de la Ribera del Río Magdalena	\$32,9 mm

Construcción y Reconstrucción de las Zonas Afectadas por la Ola Invernal

\$1,29 bll

Recursos para atender la reconstrucción de las zonas afectadas por la ola invernal.

Sistemas de Transporte Masivo

\$330 mm

Cartagena	\$50 mm
Cali	\$38 mm
Bogotá - Metro	\$34 mm
Montería	\$28 mm
Pasto	\$26 mm
Sincelejo	\$22 mm
Soacha	\$20 mm
Bucaramanga	\$20 mm
Santa Marta	\$18 mm
Valledupar	\$17 mm
Popayán	\$17 mm
Neiva	\$14 mm
Armenia	\$13 mm
Valle de Aburra	\$9 mm

Otros proyectos de inversión

\$295 mm

Apoyo proyectos de inversión - PAZ	\$129 mm
Proyectos DIAN	\$83 mm
Apoyo Plan Todos Somos PAZCIFICO	\$17 mm
Fortalecimiento Plataforma Tecnológica Superfinanciera	\$16 mm
Resto	\$50 mm

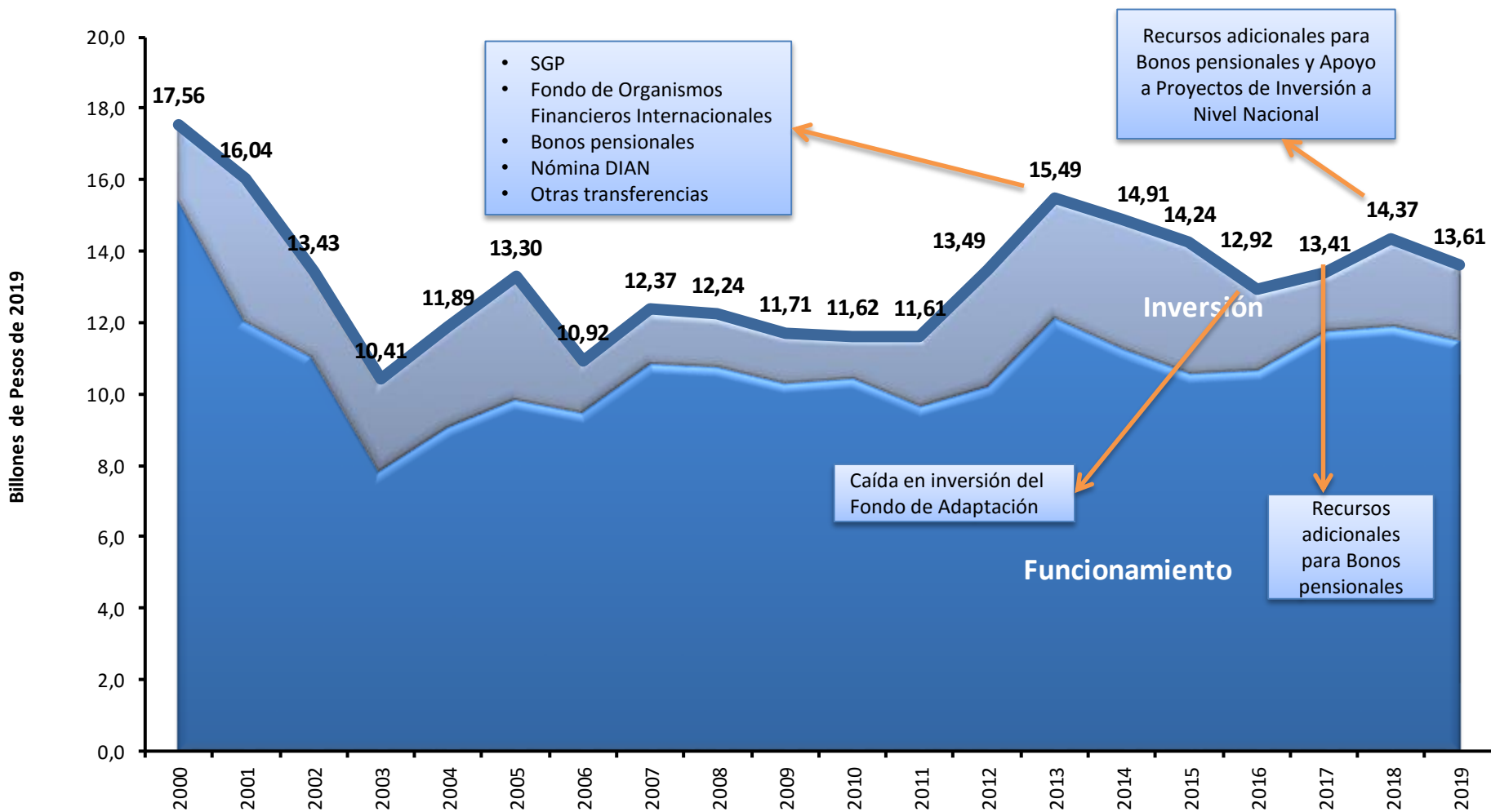
Gestión misional de los cuales, transferencias, tributos, multas y sanciones

\$2,68 bll

Prestaciones del Sector Salud Ley 715 de 2001	\$ 113 mm
Cuota de Auditaje	\$ 107 mm
Compensación impuesto predial	\$ 99 mm
Provisión Para El Proceso Electoral	\$ 73 mm
Sentencias	\$ 59 mm
FRISCO	\$ 52 mm
Fondo De Compensación Interministerial	\$ 45 mm
Cubrimiento Riesgo Deslizamiento del Salario Mínimo	\$ 32 mm
Protección a Personas	\$ 18 mm
FRECH	\$ 16 mm
FONDEG	\$ 12 mm
OCDE	\$ 11 mm
PAZ y otros	\$1.657 mm
Resto	\$386 mm



HACIENDA




Evolución del gasto

PRESUPUESTO
GENERAL
DE LA NACIÓN · 2019
MINISTERIO DE HACIENDA Y CRÉDITO PÚBLICO

SECTOR INCLUSIÓN SOCIAL

INCLUSIÓN SOCIAL

\$10,53 bll



- Primera Infancia \$4,2 bll
- Transferencias monetarias condicionadas para población vulnerable \$1,2 bll
- Programa de protección niñez y adolescencia \$762,2 mm
- Fondo para la Reparación de las Víctimas \$630 mm
- Implementación de medidas de prevención y asistencia para víctimas \$548,5 mm
- Infraestructura social y hábitat para la inclusión social \$353,2 mm
- Programas de atención a la población \$275 mm
- Medidas de reparación individual y colectiva \$272,5 mm
- Esquema de acompañamiento a población desplazada retornada o reubicada \$170,2 mm
- Fortalecimiento Institucional \$2,1 bll

PRESUPUESTO
GENERAL
DE LA NACIÓN · 2019
MINISTERIO DE HACIENDA Y CRÉDITO PÚBLICO

Ver Entidades del Sector

Ver Evolución del Gasto

INCLUSIÓN SOCIAL

Total sector por entidad

ENTIDAD	Funcionamiento	Inversión	TOTAL 2019
Atención y Reparación Integral a las Víctimas	721.700	1.185.442	1.907.142
Centro de Memoria Histórica	13.045	62.294	75.339
Departamento Administrativo para la Prosperidad Social	163.124	1.890.613	2.053.738
ICBF	615.217	5.876.240	6.491.457
Total Sector INCLUSION SOCIAL Y RECONCILIACION 2019	1.513.086	9.014.590	10.527.676

Cifras en Millones de \$

INCLUSIÓN SOCIAL

Estrategias Sectoriales

Primera Infancia

\$ 4,2 bln

- **Atención a 1.798.000 niños**, de los cuales se brindará atención integral a aproximadamente 1.200.000 durante toda la vigencia.
- Incluye la remuneración de **53.601 madres comunitarias**.

Transferencias monetarias condicionadas para población vulnerable

\$1,2 bln

- Se financiará parcialmente (2 ciclos) el programa **Mas Familias en Acción**, que beneficiará a **2,4 millones de familias** que incluyen incentivos en salud y educación para 600 mil niños entre 0 y 5 años y 3,4 millones de niños y jóvenes entre 6 y 18 años. De estas familias, 840 mil son desplazadas y el resto vulnerables.
- Además se otorgarán incentivos para **132 mil jóvenes** del programa Jóvenes en Acción.

Programa de Protección

\$762,2 mm

- Se atenderán a **220 mil niños, niñas y adolescentes** en procesos de restablecimiento de derechos
- En este programa se mantiene el ingreso de **5.424 madres sustitutas**.

Fondo para la Reparación de las Víctimas

\$630 mm

Recursos para atender indemnización por vía administrativa de más de **63.000 víctimas** de la violencia.

INCLUSIÓN SOCIAL

Estrategias Sectoriales

Implementación de medidas de prevención y asistencia para víctimas del conflicto armado

\$548,5 mm

Recursos que se destinan a la atención humanitaria de más de **570 mil hogares** víctimas del conflicto armado para garantizar los mínimos en alimentación, alojamiento y acceso a salud

Fortalecimiento para el desarrollo de infraestructura social y hábitat para la inclusión social a nivel nacional

\$353,2 mm

Recursos destinados a la continuación de **402 obras de infraestructura** que incluyen pavimentación de vías urbanas, polideportivos y parques en todo el territorio nacional.

INCLUSIÓN SOCIAL

Estrategias Sectoriales

Programas de atención a la población

\$275 mm

Recursos destinados como apoyo transversal para plan de comunicaciones, atención al ciudadano y línea nacional 141 (protección niños, niñas y adolescentes), y realización de encuesta de situación nutricional a nivel rural y urbano, entre otros.

Medidas de reparación individual y colectiva

\$272,5 mm

Recursos que se destinan para atender a cerca de **35 mil personas víctimas** en medidas de rehabilitación sicosocial de las cuales 11 mil con acompañamiento diferencial y se espera otorgar medida de indemnización administrativa a cerca de 11.500 personas.

También se espera atender a aproximadamente **200 comunidades** en rehabilitación comunitaria, indemnizaciones y otras estrategias para la reconstrucción del tejido social.

Esquema de acompañamiento a población desplazada retornada o reubicada

\$170,2 mm

Recursos para atender a **36.160 hogares** víctimas, con un esquema de acompañamiento especial en su retorno o reubicación

Fortalecimiento Institucional

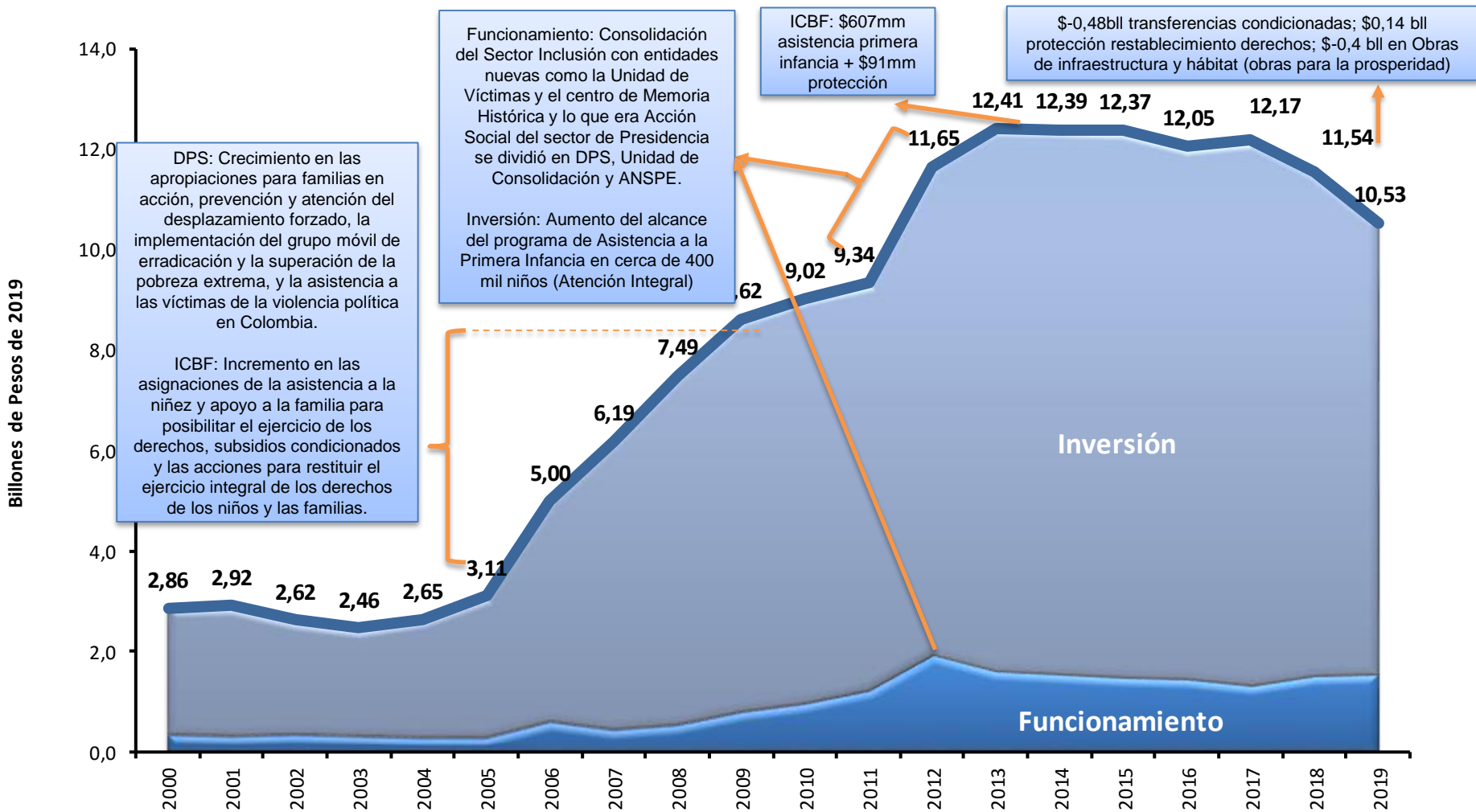
\$2,1 bll

Recursos destinados para garantizar:

- Salarios y remuneraciones (\$694 mm) de 1.309 funcionarios del Departamento de Prosperidad Social, 8.040 del ICBF, 805 de la Unidad de Víctimas y 71 funcionarios del Centro de Memoria Histórica,
- Adquisiciones diferentes de activos, del sector (\$107,6 mm),
- Resto de transferencias y tributos (\$81,6 mm),
- Otros proyectos de inversión para el Departamento de Prosperidad Social, la Unidad de Víctimas, el ICBF y el Centro de Memoria Histórica (\$1.2 bll)



INCLUSIÓN SOCIAL



Evolución del gasto

SECTOR INFORMACIÓN ESTADÍSTICA



INFORMACIÓN ESTADÍSTICA

\$340 mm

Funcionamiento
\$160 mm

Inversión
\$180 mm

Levantamiento y Actualización de Información Estadística \$74 mm

Levantamiento y Actualización Catastral y Cartográfica \$63,4 mm

Fortalecimiento de la gestión y dirección del sector \$26,7 mm

Otros \$176 mm: (Funcionamiento: \$160 mm) (Inversión: \$16 mm)

[Ver Entidades del Sector](#)

[Ver Evolución del Gasto](#)





INFORMACIÓN ESTADÍSTICA

Total sector por entidad

ENTIDAD	Funcionamiento	Inversión	TOTAL 2019
DANE	97.758	85.239	182.997
Fondane	369	3.686	4.055
IGAC	61.760	91.192	152.952
Total Sector INFORMACION ESTADISTICA 2019	159.887	180.117	340.004

Cifras en Millones de \$



INFORMACIÓN ESTADÍSTICA

Estrategias Sectoriales

Levantamiento y Actualización de Información Estadística

\$74 mm

Agropecuario

- Encuesta Nacional Agropecuaria - ENA
- Encuesta de Sacrificio de Ganado - ESAG
- Sistema de Información de Precios y Abastecimientos del Sector Agropecuario - SIPSA

Ambiental

- Encuesta Ambiental de Hoteles - EAH
- Encuesta Ambiental Industrial - EAI

Comercio Internacional

- Encuesta Nacional de Inversión Directa - EAID

Comercio Interno

- Encuesta Anual de Comercio - EAC
- Muestra Mensual de Comercio al por Menor - EMCM
- Encuesta de Microestablecimientos

Construcción

- Censo de Edificaciones
- Estadísticas de Cemento Gris
- Estadísticas de Concreto de Premezclado
- Estadísticas de Licencias de Construcción

Educación

- Educación formal
- Sistema Nacional de Información de Demanda laboral - SINIDEL
- Encuesta de Vacantes - EVAC

Gobierno

- Encuesta de Cultura Política
- Encuestas sobre Ambiente y desempeño Institucional Nacional y Departamental

Industria

- Encuesta Anual Manufacturera
- Muestra Mensual Manufacturera

Mercado Laboral

- Gran Encuesta Integral de Hogares
- Encuesta sobre la Transición de la Escuela al Trabajo - ETET

Pobreza y Condiciones de Vida

- Encuesta Longitudinal de Colombia - ELO
- Encuesta Nacional de Calidad de Vida - ECV

Precios y Costos

- Índice de Precios al Consumidor - IPC
- Índice de Precios al Productor - IPP
- Precio Promedio de Bebidas Alcohólicas - PPBA
- Índice de Costos de las Campañas Electorales

Seguridad y Defensa

- Encuesta de Convivencia y Seguridad Ciudadana

Servicios

- Encuesta Anual de Servicios - EAS
- Encuesta Mensual de Alojamiento - EMA
- Gasto Interno en Turismo - EGIT
- Muestra Mensual de Hoteles - MMH
- Encuesta de Transporte Urbano de Pasajeros - ETUP

Tecnología e Innovación

- Encuesta de Desarrollo e innovación Tecnológica - EDIT

INFORMACIÓN ESTADÍSTICA

Estrategias Sectoriales

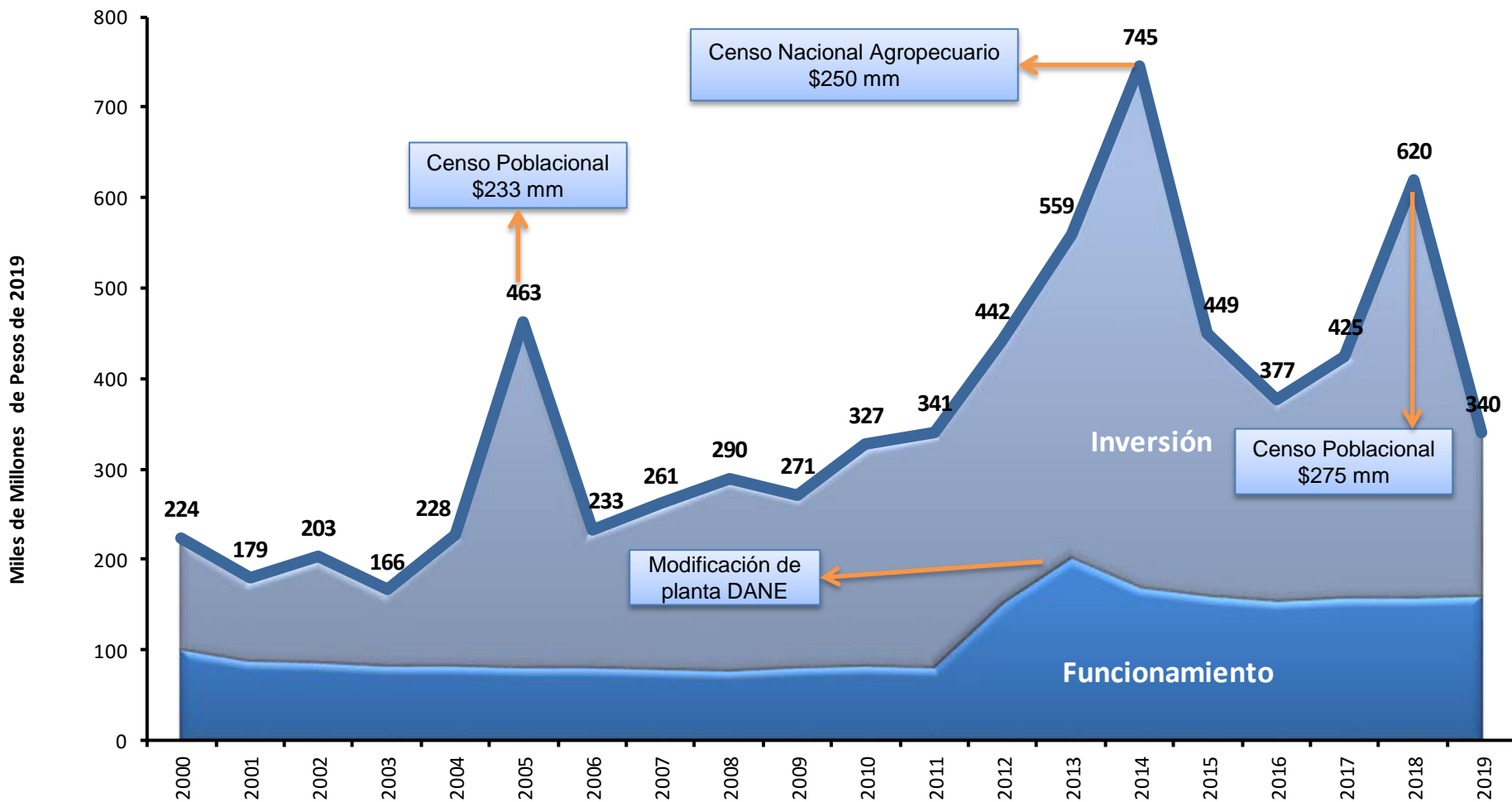
Levantamiento y Actualización Catastral y Cartográfica

\$63,4 mm

Levantamiento, actualización y administración de la información catastral	\$32,8 mm
Levantamiento, actualización y acceso a información geográfica y cartográfica, generación y actualización de la red geodésica y la cartografía básica a nivel nacional	\$19,3 mm
Levantamiento, actualización y acceso a información agrológica	\$7,1 mm
Desarrollo e innovación del conocimiento geoespacial	\$4,1 mm



INFORMACIÓN ESTADÍSTICA



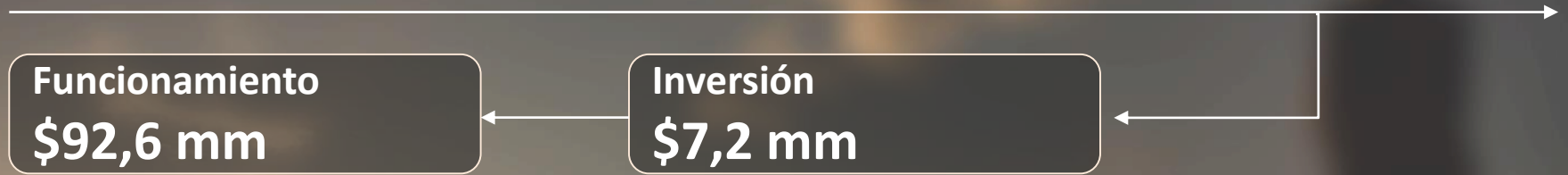
Evolución del gasto

PREVISTO
GENERAL
DE LA NACIÓN · 2019
MINISTERIO DE HACIENDA Y CRÉDITO PÚBLICO

SECTOR INTELIGENCIA

INTELIGENCIA

\$99,9 mm



Gastos de Personal \$68,2 mm

Bienes y Servicios \$24,2 mm

Inversión \$7,2 mm

Otros \$0,2 mm

PRESUPUESTO
GENERAL
DE LA NACIÓN · 2019
MINISTERIO DE HACIENDA Y CRÉDITO PÚBLICO

Ver Entidades del Sector

Ver Evolución del Gasto

Total sector por entidad

ENTIDAD	Funcionamiento	Inversión	TOTAL 2019
Dirección Nacional de Inteligencia	92.622	7.241	99.863
Total Sector INTELIGENCIA 2019	92.622	7.241	99.863

Cifras en Millones de \$

Gastos de Personal

\$68,2 mm

510 funcionarios del Sector
Inteligencia.

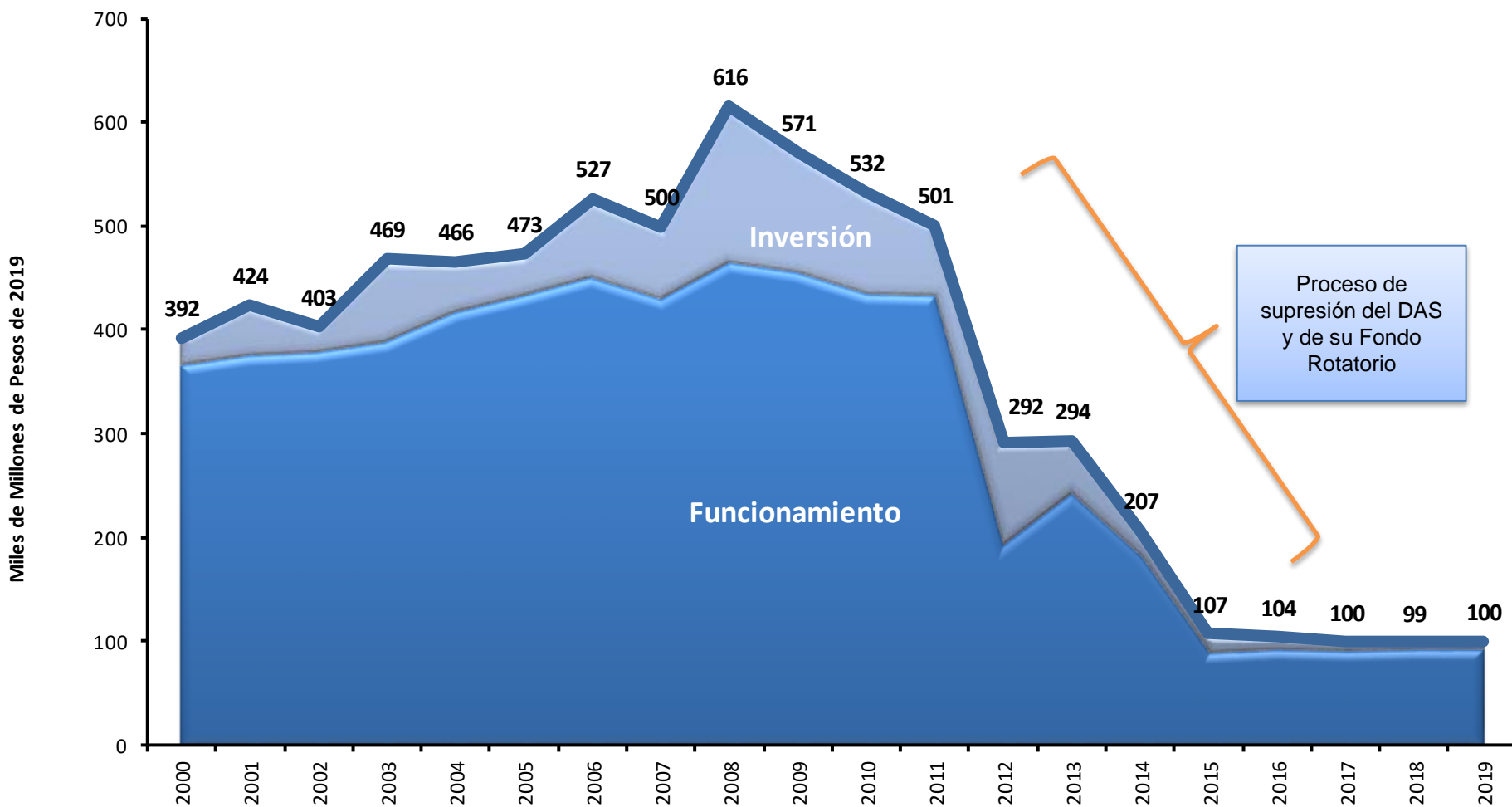
Inteligencia estratégica y contrainteligencia de Estado

\$7,2 mm

- Desarrollo e implementación del sistema integrado de información de inteligencia y contrainteligencia
- Formación de inteligencia estratégica y contrainteligencia de estado
- Infraestructura física.



INTELIGENCIA



Evolución del gasto

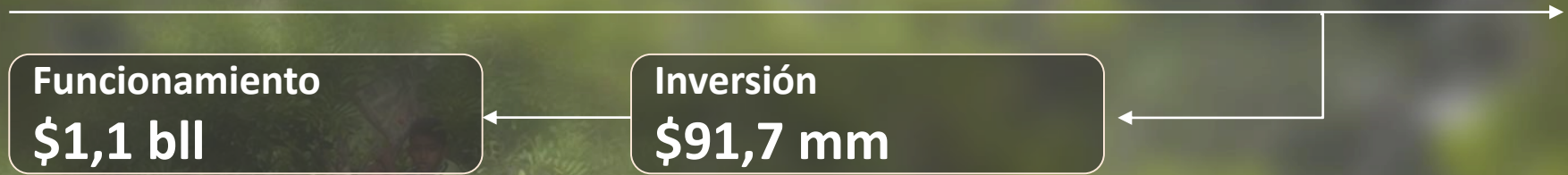
A photograph of several children climbing a large, leafy tree in a lush green forest. The children are positioned at various heights on the branches, some looking towards the camera. The background is a soft-focus view of more trees and foliage.

PRESUPUESTO
GENERAL
DE LA NACIÓN · 2019
MINISTERIO DE HACIENDA Y CRÉDITO PÚBLICO

SECTOR INTERIOR

INTERIOR

\$1,2 bll



Protección a Personas \$717,6 mm

Fortalecimiento Derechos Humanos \$323,4 mm

Promoción de igualdad social \$55,7 mm

Fortalecimiento institucional de Bomberos \$45,0 mm

Gestión misional \$59,0 mm

PRESUPUESTO
GENERAL
 DE LA NACIÓN · 2019
MINISTERIO DE HACIENDA Y CRÉDITO PÚBLICO

Ver Entidades del Sector

Ver Evolución del Gasto

Total sector por entidad

ENTIDAD	Funcionamiento	Inversión	TOTAL 2019
Derecho de Autor	3.838	475	4.313
Dirección Nacional de Bomberos	4.989	40.000	44.989
Ministerio del Interior	381.004	38.804	419.808
Nasa Ki We	3.095	10.975	14.069
Unidad Nacional de Protección - UNP	716.092	1.489	717.581
Total Sector INTERIOR 2019	1.109.017	91.743	1.200.760

Cifras en Millones de \$

Esquemas de protección a personas en riesgo (UNP)

\$717,6 mm

- ✓ Población: Dirigentes y líderes sindicales, periodistas y comunicadores sociales, dirigentes y líderes de grupos étnicos, defensores de derechos humanos, víctimas de violaciones a los DH e infracciones al DIH, incluyendo desplazados y líderes de restitución de tierras, con presencia en 1.102 municipios del país.
- ✓ Medidas de protección y apoyo a la prevención, para seguridad de personas, colectivos, grupos y comunidades que por su cargo o ejercicio de sus funciones tengan un riesgo extraordinario o extremo.
- ✓ Como consecuencia del posconflicto se incluyen medidas para dar cumplimiento al punto 3.4.7.4.3 del acuerdo final para la terminación del conflicto y la construcción de una paz estable y duradera para antiguos miembros de las FARC-EP.

Fortalecimiento comunidades étnicas, víctimas, DDHH y entidades Territoriales

\$323,4 mm

- ✓ **Fondo Nacional de Seguridad y Convivencia Ciudadana** para garantizar la preservación del orden público y gobernabilidad local y territorial. **\$238 mm.**
- ✓ Generación de concertación y los procesos organizativos con las comunidades indígenas **\$40,0 mm.**
- ✓ Programas especiales para comunidades negras, Afrocolombianas, Raizales, Palenqueras y Rom. **\$14,5 mm.**
- ✓ Fortalecimiento de los procesos de Consulta Previa **\$10,9 mm.**
- ✓ Desarrollo de política pública de víctimas del desplazamiento. **\$10,0 mm.**
- ✓ Prevención a violación de Derechos Humanos. **\$6,4 mm.**
- ✓ Fortalecimiento de Gestión Territorial. **\$4,5 mm.**

Promoción de la Igualdad Social

\$55,7 mm

- Transferencias a nuevos Departamentos y Población Nukak Maku **\$20,9 mm.**
- Fortalecer el Sistema para la Prevención y Atención de Desastres y Gestión del Riesgo **\$10,9 mm.**
- Aplicación de la Sentencia T-025 sobre atención a la población desplazada **\$10,5 mm.**
- Promoción de la participación ciudadana **\$10,5 mm.**
- Protección Derechos LGTBI y Discapacitados **\$0,7 mm.**
- Gestión de la protección de los derechos de autor **\$0,5 mm.**
- Otros **\$2,4 mm** (DDHH – trata de personas).

Fortalecimiento Institucional de Bomberos

\$45,0 mm

- ✓ Asegurar la prestación del servicio público esencial eficiente a todos los habitantes del territorio nacional en forma directa.
- ✓ Planes de mejoramiento y Soporte técnico a los cuerpos de bomberos.
- ✓ Fortalecimiento de la actividad Bomberil.
- ✓ Plan Nacional de Fortalecimiento de la capacidad táctica de respuesta.
- ✓ Infraestructura y equipamiento de estaciones de Bomberos.

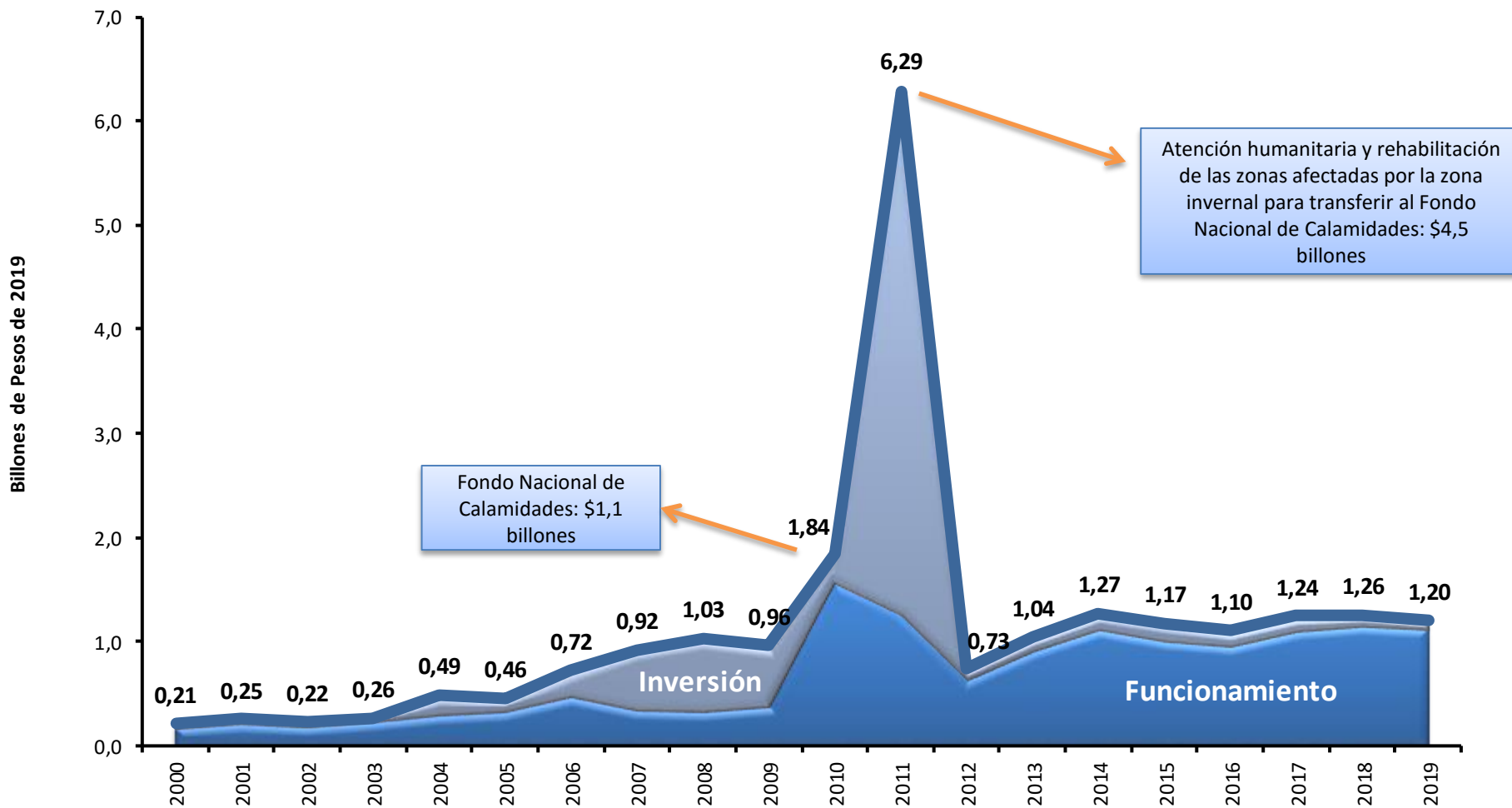
Gestión misional

\$59,0 mm

- Gastos de nómina, adquisición de bienes y servicios, impuestos, sentencias, cuota de auditaje y demás gastos **\$50,7 mm.**
- Fortalecimiento Institucional **\$8,3 mm.**



INTERIOR



Evolución del gasto



PRESUPUESTO
GENERAL
DE LA NACIÓN · 2019
MINISTERIO DE HACIENDA Y CRÉDITO PÚBLICO

JUSTICIA ESPECIAL PARA LA PAZ

JUSTICIA ESPECIAL PARA LA PAZ

\$466,8 mm

Funcionamiento
\$296 mm

Inversión
\$170,8 mm

Jurisdicción Especial para la Paz – JEP \$299,7 mm

Comisión para el Esclarecimiento de la Verdad, la Convivencia y No Repetición \$83,6 mm

Unidad de Búsqueda de Personas Dadas por Desaparecidas en el contexto del conflicto armado \$83,5 mm

PRESUPUESTO GENERAL DE LA NACIÓN · 2019 MINISTERIO DE HACIENDA Y CRÉDITO PÚBLICO

Ver Entidades del Sector

Ver Evolución del Gasto

JUSTICIA ESPECIAL PARA LA PAZ

Total sector por entidad

ENTIDAD	Funcionamiento	Inversión	TOTAL 2019
Comision para el Esclarecimiento de la Verdad, la Convivencia y la No Repeticion	51.556	32.120	83.676
Jurisdicción Especial para la Paz - Gestión General	209.308	90.358	299.666
Unidad de Busqueda de Personas dadas por Desaparecidas en el contexto y en razón del Conflicto Armado -UBDP	35.155	48.329	83.484
Total Sector JUSTICIA ESPECIAL PARA LA PAZ 2019	296.019	170.807	466.826

Cifras en Millones de \$

JUSTICIA ESPECIAL PARA LA PAZ

Estrategias Sectoriales

Funcionamiento de la Justicia Especial para la Paz

\$296 mm

- ✓ Salarios de Magistrados de Tribunal, de Sala, Fiscales y demás funcionarios del Sistema: **\$174,8 mm** para 897 cargos.
- ✓ **\$16,2 mm** para el pago de la Bonificación Judicial que beneficiará a 719 funcionarios.
- ✓ Para otros Gastos de Funcionamiento del Sistema se destinan **\$33,3 mm** para la Adquisición de bienes y servicios, el pago de impuestos y la cuota de Auditaje.
- ✓ Se provisionaron **\$71,7 mm** para atender los gastos de funcionamiento de la Unidad de Búsqueda de Personas Desaparecidas en el contexto y en razón del conflicto armado y de la Comisión para el Esclarecimiento de la Verdad, la Convivencia y la No Repetición (en estructuración).

JUSTICIA ESPECIAL PARA LA PAZ

Estrategias Sectoriales

Implementación de la Justicia Especial para la Paz

\$170,8 mm

- ✓ Implementación del sistema en su componente de justicia transicional y restaurativa con enfoques de género: **\$47,2 mm**
- ✓ Implementación de los servicios de divulgación e información para la búsqueda de personas desaparecidas, de recuperación de cuerpos, de reencuentros de personas vivas dadas por desaparecidas y de validación de los informes de identificación: **\$41,6 mm**
- ✓ Implementación de medidas de protección para la seguridad de funcionarios de la JEP (contratación de 200 esquemas de protección): **\$20,5 mm**
- ✓ Ampliación del conocimiento de la sociedad y desarrollo de acciones para el esclarecimiento de lo ocurrido en el marco del conflicto armado interno a nivel nacional: **\$19,2 mm**
- ✓ Fortalecimiento de las Entidades que pertenecen al Sistema: **\$17,9 mm**
- ✓ Desarrollo e implementación de herramientas de tecnología e información: **\$15,9 mm**
- ✓ Adecuación, dotación y puesta en funcionamiento de las sedes de la JEP y la CEV: **\$8,5 mm**

PRESUPUESTO
GENERAL
DE LA NACIÓN · 2019
MINISTERIO DE HACIENDA Y CRÉDITO PÚBLICO

SECTOR JUSTICIA Y DEL DERECHO

COLOMBIANOS LAS ARMAS
OS HAN DADO INDEPENDENCIA
LAS LEYES OS DARAN LIBERTAD

SANTANDER

JUSTICIA Y DEL DERECHO \$2,74 bl

Funcionamiento
\$2,32 bl

Inversión
\$422,5 mm

Funcionamiento Centros de Reclusión \$1,11 bl

Alimentación, Salud y Atención de Internos \$789,4 mm

Registro Catastral Nacional \$354,4 mm

Infraestructura Carcelaria y Mantenimiento \$317,1 mm

Fortalecimiento de la política criminal y acceso a la Justicia \$96,8 mm

Defensa Jurídica del Estado \$55,5 mm

Lucha Contra las Drogas \$11,2 mm

PRESUPUESTO
GENERAL
DE LA NACIÓN · 2019
MINISTERIO DE HACIENDA Y CRÉDITO PÚBLICO

Ver Entidades del Sector

Ver Evolución del Gasto

JUSTICIA Y DEL DERECHO

Total sector por entidad

ENTIDAD	Funcionamiento	Inversión	TOTAL 2019
Agencia Nacional de Defensa Jurídica del Estado	50.330	5.698	56.028
INPEC	1.176.507	2.697	1.179.204
Ministerio de Justicia y del Derecho	81.059	27.022	108.080
Servicios Penitenciarios y Carcelarios – USPEC	722.904	317.132	1.040.036
Superintendencia de Notariado	284.408	70.000	354.408
Total Sector JUSTICIA Y DEL DERECHO 2019	2.315.208	422.548	2.737.756

Cifras en Millones de \$

Funcionamiento Centros de reclusión

\$1,11 bll

- ✓ Para garantizar la vigilancia en los 135 centros de reclusión a nivel nacional, se destinarán **\$698,5 mm** para el pago de 12.848 guardianes.
- ✓ Gastos de los centros de reclusión, como personal administrativo, servicios públicos, transporte de internos, seguros, impuestos y demás suministros, se asignan: **\$293,5 mm.**
- ✓ Cumplimiento de fallos judiciales de restablecimiento del derecho a la Población Privada de la Libertad (PPL): **\$63,2 mm.**
- ✓ Otros: **\$57 mm** (*Planta personal USPEC + Adquisición de Bienes y Servicios–SVE + Transferencias USPEC, INPEC*)

JUSTICIA Y DEL DERECHO

Estrategias Sectoriales

Atención población reclusa

\$789,4 mm

- ✓ Para garantizar el **suministro de alimentación**, se destinan en 2019 **\$411,2 mm** para una población de **126.876 internos**.
- ✓ Para el financiamiento del **Sistema Integral de Salud** (Ley 1709 de 2014 Nuevo Código Penitenciario y Carcelario) para la Población Privada de la Libertad intramural y domiciliaria de aproximadamente 181.000 reclusos, se provisionan en 2019: **\$213,8 mm**.
- ✓ Para los **proyectos productivos** de los internos como parte del proceso de resocialización, se asignan en 2019: **\$88,5 mm**
- ✓ Para la ejecución de medidas de prisión domiciliaria (SVE) se destinan **\$45,4 mm** (artículo 25 de la Ley 1709 de 2014 **Nuevo Código Penitenciario y Carcelario**).
- ✓ Para los programas de **atención integral** en educación básica, media y superior, recreación y desarrollo cultural, así como para el suministro de elementos básicos para los internos durante su internamiento, se programan en 2019: **\$27,9 mm**.
- ✓ Gastos de inversión INPEC: **\$2,6 mm**.

JUSTICIA Y DEL DERECHO

Estrategias Sectoriales

Superintendencia de Notariado y Registro -SNR

\$ 354,4 mm

- ✓ Funcionamiento: **\$223,9 mm** (Gastos de Personal, Adquisición de bienes y servicios, bonos pensionales, pensiones, sentencias y cuota de auditaje).
- ✓ Fondo para los notarios de insuficientes ingresos: **\$60,5 mm**
- ✓ Fortalecimiento del Modelo de Gestión de Tecnologías de la Información de la SNR: **\$29,4 mm**
- ✓ Fortalecimiento de la Infraestructura Física de la Superintendencia de Notariado y Registro a nivel nacional: **\$16 mm**
- ✓ Saneamiento y Formalización de la Propiedad Inmobiliaria a Nivel Nacional en el Posconflicto Nacional: **\$13,0 mm**
- ✓ Actualización en Línea de las Bases de Datos de Registro para el Catastro Multipropósito: **\$7,1 mm**
- ✓ Resto de inversión: **\$4,5 mm**

Inversión Infraestructura, Tecnología y Seguridad Carcelaria

\$317,1 mm

- ✓ Para el financiamiento de la ampliación de cupos carcelarios para solucionar los problemas de hacinamiento se han apropiado **\$210,0 mm** en 2019, así:
 - **\$144,9 mm** para la generación de 7.256 cupos con la construcción de tres nuevos ERON's (Pereira, Fundación y Riohacha) y la ampliación de nuevos pabellones de San Gil y Combita (*Aval Fiscal y Conpes 3871 de 2015 – “Declaración de importancia estratégica del proyecto de construcción y ampliación de infraestructura para generación de cupos en los establecimientos de reclusión del orden nacional”*).
 - **\$65,1 mm** para el diseño, inicio de obras, interventorías y licencias de los demás centros de reclusión, generación de 408 cupos.
- ✓ Para el mantenimiento y mejoramiento de la infraestructura carcelaria existente se programan para 2019: **\$102,1 mm**
- ✓ Para la adquisición e implementación de equipos para la detección de ingreso de elementos prohibidos, tecnología para audiencias virtuales, equipos de seguridad para los diferentes centros carcelarios, se destinan: **\$2,2 mm**
- ✓ Desarrollo Tecnológico, para el sistema misional del sistema penitenciario y carcelario, implementación cárceles para la paz y otros: **\$2,8 mm**

JUSTICIA Y DEL DERECHO

Estrategias Sectoriales

Fortalecimiento de la Política Criminal y acceso a la Justicia

\$96,8 mm

- ✓ Cofinanciación construcción y mejoramiento de casas de justicia a nivel nacional.
- ✓ Fortalecimiento de la política pública y gestión jurídica pública del derecho.
- ✓ Fortalecimiento de:
 - Política criminal del estado colombiano.
 - Política en materia carcelaria y penitenciaria y tratamiento de resocialización.
 - Acceso a la justicia y los mecanismos alternativos de solución de conflictos
 - Justicia transicional y restaurativa.
 - Acceso a la justicia formal y alternativa.
- ✓ Atención de la nueva función de control de cultivos de plantas de cannabis.

JUSTICIA Y DEL DERECHO

Estrategias Sectoriales

Defensa Jurídica del Estado

\$55,5 mm

- ✓ Desarrollo de un sistema de administración del riesgo jurídico.
- ✓ Promoción de la conciliación y demás mecanismos alternos de solución de conflictos.
- ✓ Defensa articulada del Estado en tribunales nacionales e internacionales.
- ✓ Acompañamiento a las entidades en el fortalecimiento de las competencias institucionales en materia de defensa jurídica.

JUSTICIA Y DEL DERECHO

Estrategias Sectoriales

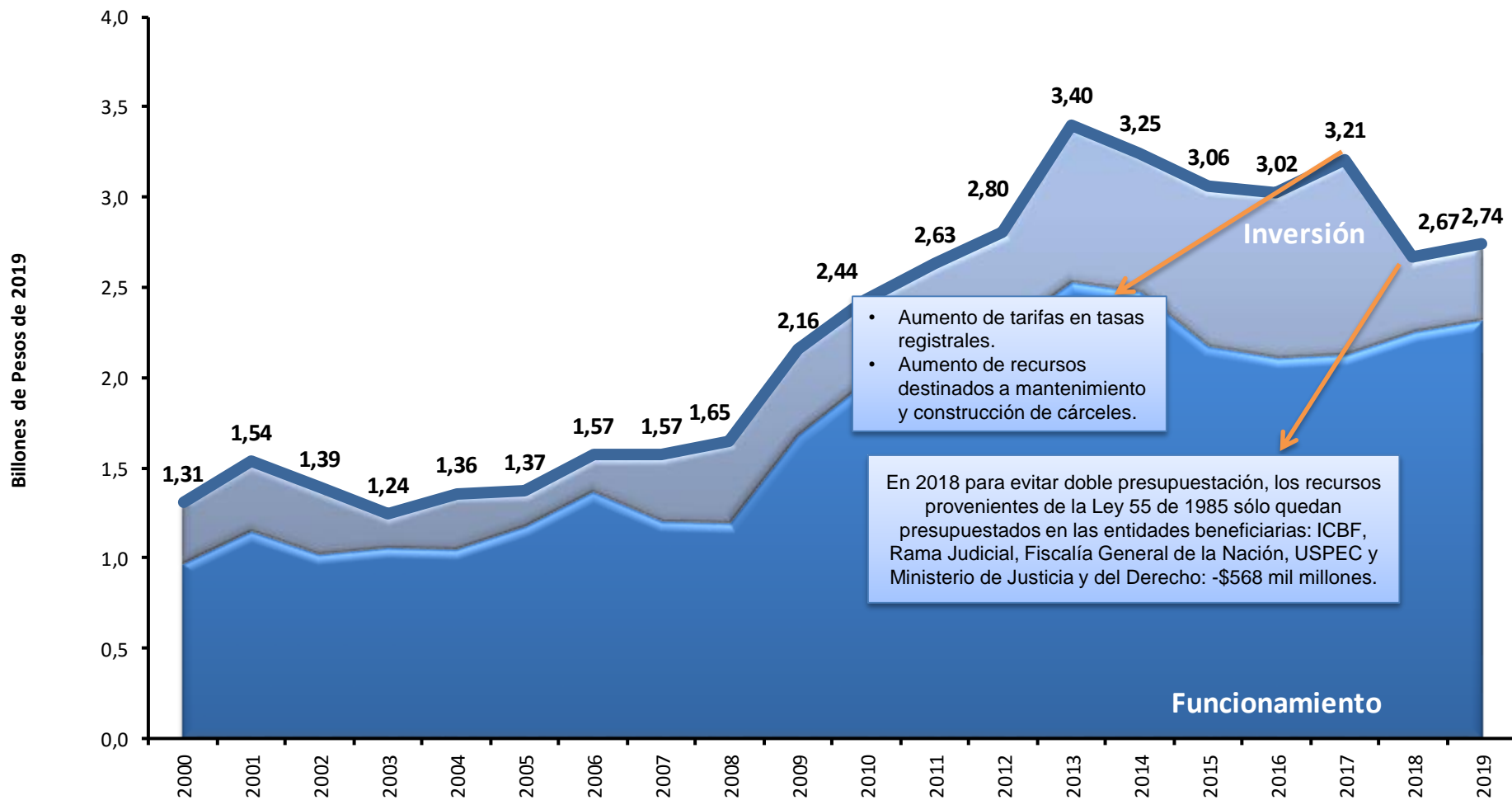
Lucha Contra las Drogas

\$11,2 mm

- ✓ Políticas en materia de lucha contra las drogas y actividades conexas.
- ✓ Control de sustancias químicas y medicamentos de uso especial utilizadas en la producción de drogas de uso ilícito.
- ✓ Garantizar la operación de los consejos seccionales de estupefacientes en 32 departamentos.



JUSTICIA Y DEL DERECHO



Evolución del gasto

PRESUPUESTO
GENERAL
DE LA NACIÓN · 2019
MINISTERIO DE HACIENDA Y CRÉDITO PÚBLICO

SECTOR MINAS Y ENERGÍA

MINAS Y ENERGÍA

\$2,8 bll

Funcionamiento
\$ 731,4 mm

Inversión
\$ 2,1 bll

Subsidios de energía, gas y transporte de combustible 1,1 bll

Apoyo misional y transferencia de excedentes a la Nación \$731,4 mm

Fondos de electrificación y gas \$457,8 mm

Exploración hidrocarburos \$247,2 mm

Desarrollo energético ZNI y proyectos de fortalecimiento \$123 mm

Conocimiento y desarrollo geológico y minero \$104,6 mm

Desarrollo ambiental sostenible \$35,1 mm

Conocimiento geocientífico de la Nación \$21,0 mm

PRESUPUESTO
GENERAL
DE LA NACIÓN · 2019
MINISTERIO DE HACIENDA Y CRÉDITO PÚBLICO

Ver Entidades del Sector

Ver Evolución del Gasto

Total sector por entidad

ENTIDAD	Funcionamiento	Inversión	TOTAL 2019
Agencia Nacional de Hidrocarburos	424.064	247.201	671.265
Agencia Nacional de Minería - ANM	98.678	27.886	126.564
IPSE	35.323	23.524	58.847
Ministerio de Minas	79.920	1.718.531	1.798.451
Minminas - CREG	23.301	6.932	30.233
Servicio Geológico Colombiano	54.381	21.025	75.406
UPME	15.701	17.970	33.671
Total Sector MINAS Y ENERGIA 2019	731.369	2.063.069	2.794.438

Cifras en Millones de \$

Subsidios de energía, gas y transporte de combustible

\$1.056,4 mm

Recursos para financiar parcialmente:

- ✓ **\$632,1 mm:** Servicio domiciliario de energía de **11,5 millones de hogares** de estratos 1 y 2.
- ✓ **\$179,5 mm:** Gas red para **5,4 millones de usuarios** de estrato 1 y 2.
- ✓ **\$126,1 mm:** A través del **FOES para subsidiar hasta \$92/KWh de consumo a más de 2,14 millones de hogares** ubicados en zonas de difícil gestión y menor desarrollo, principalmente en los departamentos de la costa atlántica.
- ✓ **\$60,3 mm:** GLP para subsidios a los usuarios de gas en cilindros de los estratos 1 y 2, para beneficiar 250 mil hogares de menores ingresos, de Nariño, Putumayo, Caquetá y San Andrés Islas y la región del macizo Caucano.
- ✓ **\$58,4 mm:** Subsidio al transporte de combustible líquido entre Yumbo y Pasto, beneficiando a la población del Departamento de Nariño en \$411/galón.

Apoyo misional y transferencia de excedentes a la Nación

\$731,4 mm

- ✓ **\$433,6 mm:** Gastos de funcionamiento de las entidades del Sector, para atender los costos de nómina de **1.352** funcionarios, adquisición de bienes y servicios, gastos por tributos, multas, sanciones e intereses de mora, de comercialización y transferencias de ley, de las cuales se destacan sentencias, recursos de oro y platino para los municipios productores - decreto 2173/92 y transferir a la UPME Ley 143 de 1994.
- ✓ **\$298,1 mm:** Excedentes Financieros que la Agencia Nacional de Hidrocarburos estima transferir a la Nación.

Fondos de electrificación y gas

\$457,2 mm

- ✓ Los recursos para los fondos se distribuirán así:
 - **\$135,3 mm:** FAER - electrificación en zonas rurales para **6.602 usuarios** beneficiarios aproximadamente.
 - **\$120,3 mm PRONE** para el mejoramiento del servicio de energía en barrios subnormales para **29.401** beneficiarios.
 - **\$105,2 mm:** FAZNI - servicio de energía eléctrica se estima para **5.145 usuarios**, asegurando la prestación del servicio de electricidad en 19 nuevas cabeceras municipales en zonas no interconectadas.
 - **\$66,4 mm:** Para el Fondo de Energías Renovables y Gestión Eficiente de la Energía- FENOGE.
 - **\$30 mm:** Para Fondo Cuota de Fomento de Gas para financiar cinco proyectos.

Exploración de hidrocarburos

\$265,8 mm

✓ **\$247,2 mm** para:

- Adelantar estudios que permitan incrementar el conocimiento geológico de las cuencas hidrocarburíferas a partir de la información geofísica, estratigráfica, sedimentológica, estructural y geoquímica. Se proyecta a la identificación de recursos exploratorios de hidrocarburos del país, con el fin de adquirir y procesar 966 Kms de sísmica 2D y contar con 39 pozos exploratorios perforados.
- Identificar oportunidades exploratorias mediante la integración de la información técnica en las cuencas de interés de la ANH.

✓ **\$18,6 mm** para:

- El control operativo a la distribución de combustible líquidos derivados del Petróleo, al contrabando y a la destinación ilícita de estos productos en zonas de frontera y análisis y formulación del desarrollo del subsector de hidrocarburos nacional.

Gestión de información y proyectos de fortalecimiento

\$123 mm

- ✓ **\$123 mm:** Ampliar la cobertura en las zonas no interconectadas a través del desarrollo de soluciones energéticas sostenibles beneficiando a tres mil usuarios, fortalecimiento y gestión de la información sector minero energético, mejoramiento de la gestión de la información de la distribución de los combustibles líquidos gas natural y GLP para uso vehicular, elaboración de estudios de marcos regulatorios y planeamiento minero energético, entre otros.

Conocimiento y desarrollo minero

\$104,6 mm

- ✓ **\$76,7 mm:** Fortalecer el sector minero de pequeña escala, implementar acciones para aumentar la eficiencia de los procesos de la minería, facilitar la puesta en marcha de los proyectos mineros en el territorio nacional y mejoramiento de la calidad de vida de los mineros de subsistencia en el territorio nacional.
- ✓ **\$27,9 mm:** Para administración de la contratación y titulación minera, mejoramiento de las condiciones de seguridad y salvamento en la actividad minera y fortalecimiento de la pequeña y mediana minería.

Desarrollo ambiental sostenible

\$35,1 mm

- ✓ **\$35,1 mm:** Controlar la explotación ilícita de minerales en Colombia y diseño e implementación de herramientas de mitigación y adaptación en el sector minero-energético.

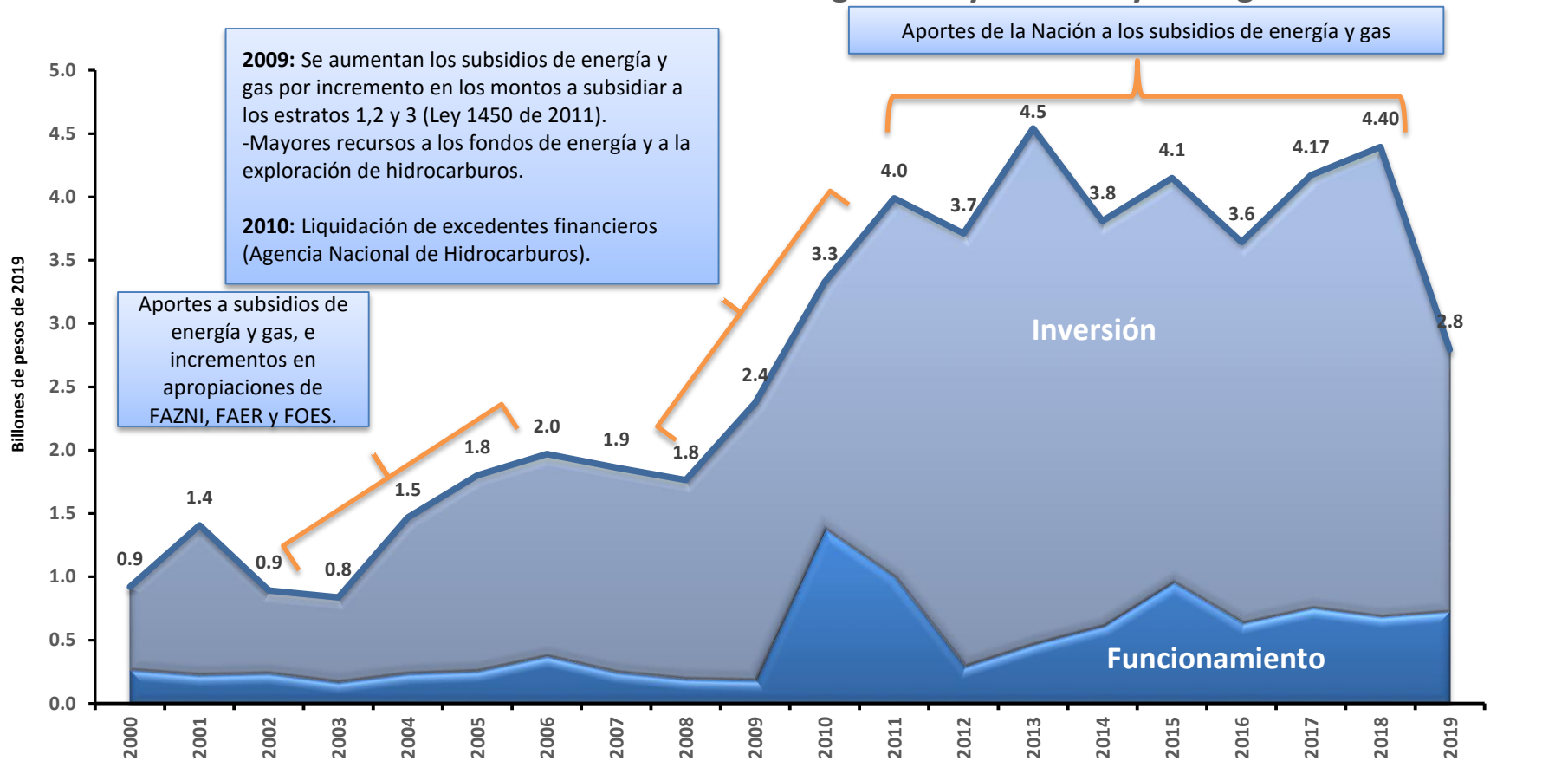
Conocimiento geocientífico de la Nación

\$21,0 mm

- ✓ **\$11,8 mm:** Gestionar la información del Sector con el inventario y monitoreo de geo-amenazas, la actualización instrumental del sistema sismológico nacional de Colombia y el conocimiento geológico.
- ✓ **\$9,2 mm:** Fortalecer la investigación y caracterización de materiales geológicos.

MINAS Y ENERGÍA

Sin subsidios a la gasolina y al ACPM y las regalías de hidrocarburos



Concepto	2000	2001	2002	2003	2004	2005	2006	2007	2008	2009	2010	2011	2012	2013	2014	2015	2016	2017	2018	2019
Subsidios a la gasolina y al ACPM y regalías de hidrocarburos (en billones de pesos de 2019)	0,0	0,0	0,0	0,0	4,1	3,5	0,0	4,7	1,0	8,1	0,0	0,0	0,0	0,0	0,0	0,0	0,0	0,0	0,0	0,0

Evolución del gasto

PRESUPUESTO
GENERAL
DE LA NACIÓN · 2019
MINISTERIO DE HACIENDA Y CRÉDITO PÚBLICO

SECTOR ORGANISMOS DE CONTROL

ORGANISMOS DE CONTROL

\$1,84 bll

Funcionamiento
\$1,72 bll

Inversión
\$127 mm

Contraloría \$597,2 mm*

Procuraduría \$676,9 mm**

Defensoría \$534 mm

Auditoría \$35,5 mm

PRESUPUESTO
GENERAL
DE LA NACIÓN · 2019
MINISTERIO DE HACIENDA Y CRÉDITO PÚBLICO

Ver Entidades del Sector

Ver Evolución del Gasto

*Incluye: Fondo de Bienestar Social de la Contraloría
** Incluye: Instituto de Estudios del Ministerio Público

ORGANISMOS DE CONTROL

Total sector por entidad

ENTIDAD	Funcionamiento	Inversión	TOTAL 2019
Auditoría General de la Nación	29.988	5.480	35.468
Contraloría General de la República	490.951	45.000	535.951
Defensoría	499.238	34.839	534.077
Fondo Contraloría	61.286	-	61.286
Instituto Estudios del Ministerio Público	1.192	1.006	2.198
Procuraduría General de la Nación	634.176	40.528	674.704
Total Sector ORGANISMOS DE CONTROL 2019	1.716.831	126.853	1.843.684

Cifras en Millones de \$

ORGANISMOS DE CONTROL

Estrategias Sectoriales

Contraloría

4.070 cargos (\$405 mm) , y planta de 125 en el Fondo de la CGR de los cuales se programan 123 (\$7.5 mm). En inversión la entidad cuenta con recursos para el Fortalecimiento Institucional mediante un crédito del BID, así como para el mejoramiento de la plataforma tecnológica de la entidad.

Procuraduría

4.055 cargos con un costo de \$582 mm para cumplir con sus funciones de control público, conciliación extrajudicial, atención a víctimas, justicia transicional, y desarrollar actividades relacionadas con el postconflicto y la implementación del acuerdo final para la terminación del conflicto armado, etc. \$35mm para pago de servicios como aseo, servicios públicos, conectividad, arrendamientos y mantenimiento de vehículos e inmuebles, servicio de conectividad, servicio de seguridad y vigilancia y mantenimiento de equipos de comunicaciones y computación. \$14 mm para cubrir los rubros de sentencias y conciliaciones de los procesos que se encuentran ejecutoriados con fallo adverso a la entidad.

Defensoría

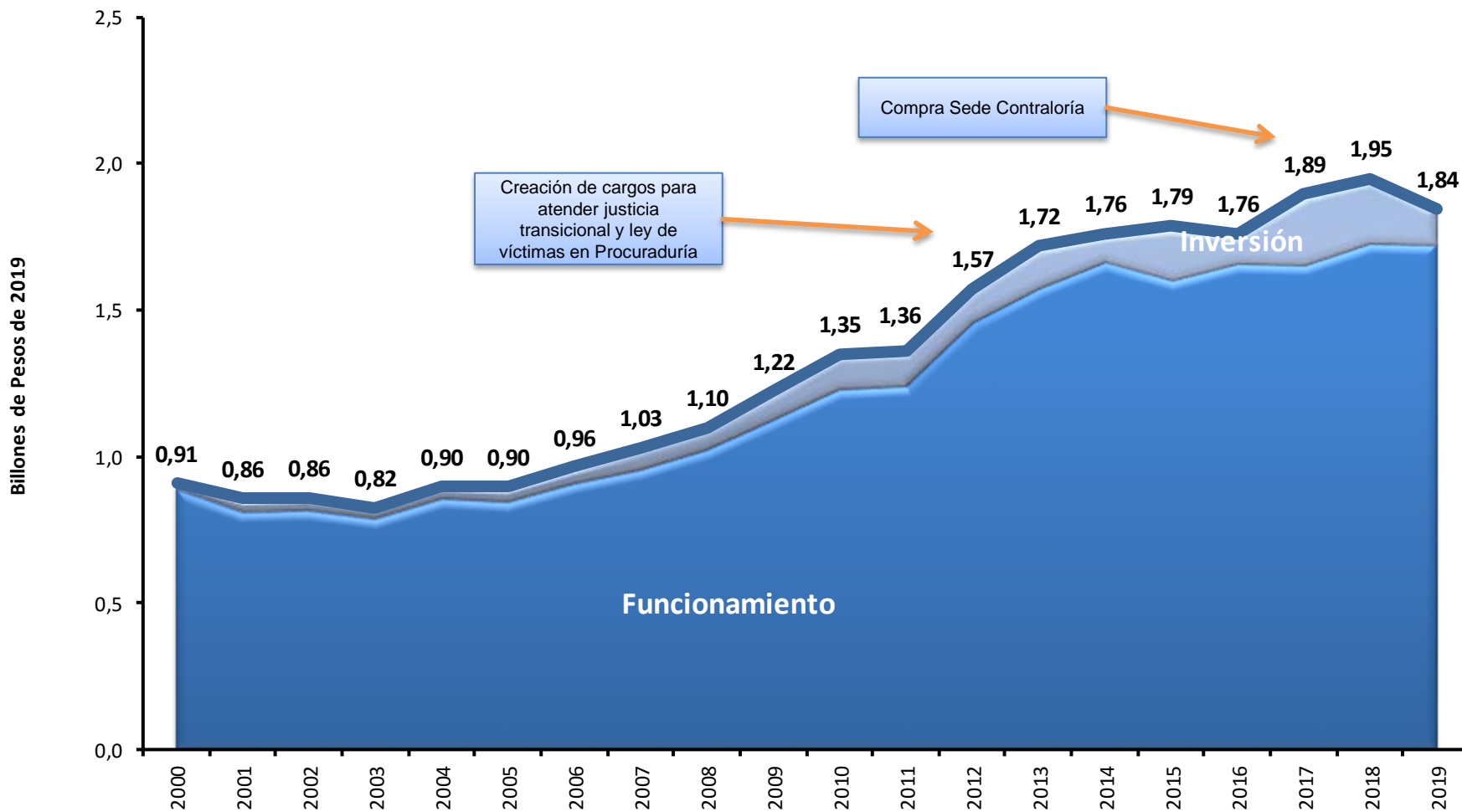
\$205 mm para 4.100 defensores públicos para impulsar la efectividad de los derechos humanos, víctimas de la violencia, responsabilidad penal adolescente, penal militar, conflictos laborales e indígenas, entre otros. Así mismo 1.904 cargos misionales con un costo de \$203 mm y \$ 68mm para pago de demandas por acciones populares

Auditoría

222 cargos por valor de \$24,8 mm y recursos en inversión para el fortalecimiento de su gestión institucional por \$5,480 m.



ORGANISMOS DE CONTROL



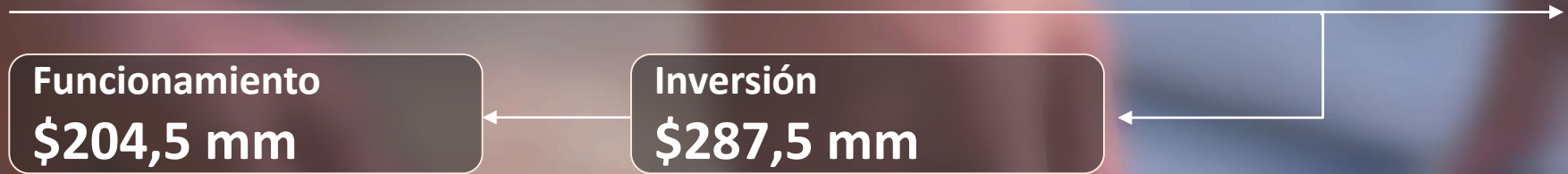
Evolución del gasto

PRESUPUESTO
GENERAL
DE LA NACIÓN · 2019
MINISTERIO DE HACIENDA Y CRÉDITO PÚBLICO

SECTOR PLANEACIÓN

PLANEACIÓN

\$491,9 mm



- Apoyo misional \$204,5 mm
- Mejoramiento de la planeación territorial, sectorial y de inversión pública \$136,2 mm
- Apoyo al Desarrollo a través de Contratos Plan para la Paz \$93 mm
- Fortalecimiento de los Servicios Públicos Domiciliarios \$22,8 mm
- Fortalecimiento de la gestión y dirección del sector planeación \$21,5 mm
- Fortalecimiento del sistema de compra pública \$14 mm

PRESUPUESTO
GENERAL
 DE LA NACIÓN · 2019
 MINISTERIO DE HACIENDA Y CRÉDITO PÚBLICO

Ver Entidades del Sector

Ver Evolución del Gasto

Total sector por entidad

ENTIDAD	Funcionamiento	Inversión	TOTAL 2019
Agencia Nacional de Contratación Pública-Colombia Compra Eficiente	9.653	14.000	23.653
Departamento Nacional de Planeación	73.501	249.093	322.594
Superintendencia de Servicios Públicos	121.319	24.380	145.699
Total Sector PLANEACION 2019	204.473	287.473	491.946

Cifras en Millones de \$

Apoyo misional

\$204,5 mm

- ✓ **\$204,5 mm** para atender una nómina de 701 funcionarios (\$70,8 mm), la adquisición de bienes, servicios y pago de tributos (\$86,8 mm) y las transferencias del Sector(\$46,9 mm), de las cuales se destaca el Fondo Empresarial (\$27,7 mm) y sentencias (\$17 mm) de la Superservicios.

Mejoramiento de la planeación territorial, sectorial y de inversión pública

\$136,2 mm

- **\$30,8 mm** para el mejoramiento de la articulación de la Nación y los territorios mediante la gestión de políticas públicas y el desarrollo de la gestión territorial. Incluye \$3 mm para gastos asociados a la elaboración del Plan Nacional de Desarrollo 2019-2022.
- **\$29,6 mm** para implementación de la metodología del Sistema de Identificación y Clasificación del (SISBÉN IV).
- **\$27,9 mm** para la actualización del Catastro con Enfoque Multipropósito, continuar con la implementación del programa. de Ordenamiento Territorial (POT Modernos), continuar con la consolidación del servicio al ciudadano, la política logística y el sistema de inversión pública.
- **\$20,3 mm** para el pago obligaciones pendientes: Sentencia Descontaminación Río Bogotá
- **\$17,5 mm** para el fortalecimiento de las entidades territoriales.
- **\$10,1 mm** para ampliación de la estrategia de atracción de la participación privada en infraestructura.

Apoyo al desarrollo a través de Contratos Plan para la Paz

\$93 mm

- ✓ **\$93 mm** para la financiación o cofinanciación de proyectos en los Contratos Plan –Paz de Nariño, Santander, Tolima, Bolívar, Sucre, Caquetá, Meta, Guaviare, Valle y Guainía, orientados al cierre de brechas, infraestructura social y económica y fortalecimiento de capacidades para el ordenamiento ambiental y territorial, incluyendo la cuota de administración del Fondo Regional para los contratos Plan (FRCP).

Fortalecimiento de la gestión y dirección del sector planeación

\$21,5 mm

- **\$18,4 mm** para la implementación de los servicios de tecnologías de información y comunicaciones.
- **\$3,1 mm** para el mejoramiento a la planeación y gestión del DNP y la Superservicios.

Fortalecimiento de los Servicios Públicos Domiciliarios

\$22,8 mm

- ✓ Para promover la formalización de los prestadores de servicios públicos del área rural.
- ✓ Para esquemas de vigilancia diferencial en las Zonas no interconectadas (ZNI).
- ✓ Para el desarrollo de la vigilancia y control a la aplicación del régimen tarifario por parte de las personas prestadoras de servicios públicos domiciliarios.
- ✓ Para implementar un canal de atención a los recicladores de oficio.
- ✓ Promover los derechos y deberes de los usuarios de los servicios públicos domiciliarios.

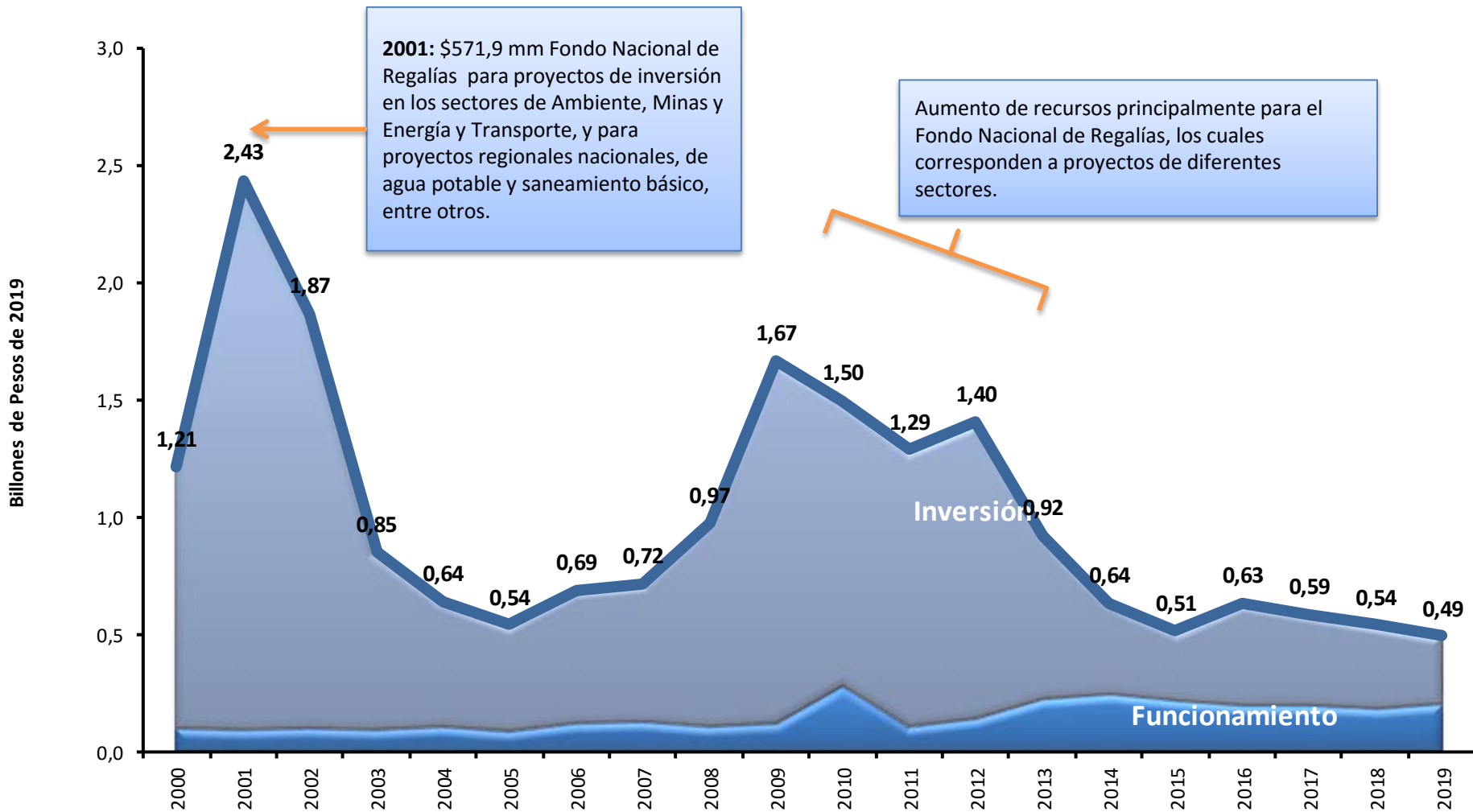
Fortalecimiento del sistema de compra pública

\$14 mm

- ✓ **\$14 mm:** Recursos destinados a fortalecer el Sistema Electrónico de Contratación Pública (SECOP II) a nivel nacional.



PLANEACIÓN



Evolución del gasto





PRESUPUESTO
GENERAL
DE LA NACIÓN · 2019
MINISTERIO DE HACIENDA Y CRÉDITO PÚBLICO

SECTOR PRESIDENCIA

PRESIDENCIA

\$584,3 mm



Reincorporación y Normalización \$141,2 mm

Gestión del Riesgo de Desastres \$127,7 mm

Cooperación Internacional \$124,7 mm

Implantación programas para la paz \$15,0 mm

Infraestructura física y tecnológica \$8,2 mm

Gestión misional \$167,5 mm

PRESUPUESTO
GENERAL
DE LA NACIÓN · 2019
MINISTERIO DE HACIENDA Y CRÉDITO PÚBLICO

Ver Entidades del Sector

Ver Evolución del Gasto

Total sector por entidad

ENTIDAD	Funcionamiento	Inversión	TOTAL 2019
Agencia de Cooperación Internacional	28.929	95.759	124.688
Agencia Nacional Inmobiliaria Virgilio Barco Vargas	5.091	160	5.251
Agencia Para la Reincorporacion y la Normalizacion - ARN	139.839	1.325	141.164
Gestion del Riesgo de Desastres	56.792	70.896	127.688
Presidencia de la República	174.317	11.162	185.479
Total Sector PRESIDENCIA DE LA REPUBLICA 2019	404.969	179.302	584.271

Cifras en Millones de \$

Reincorporación y Normalización

\$141,2mm

- Fondo para la Paz (**\$96,8 mm**): tiene por objeto la financiación de programas de paz encaminadas a fomentar la reincorporación a la vida civil de grupos alzados en armas, que demuestren su voluntad de incorporarse a la vida civil mediante su desmovilización y la dejación de armas. Número estimado de beneficiarios: 13.725.
- Resto funcionamiento (Agencia para la Reincorporación y la Normalización - ARN): **\$43 mm**.
- Inversión (ARN): **\$1,3 mm**.

Cooperación Internacional

\$124,7 mm

- Administración, ejecución y seguimiento de recursos de cooperación internacional: **\$60,9 mm**.
- Distribución de recursos de cooperación internacional: **\$30,1 mm**.
- Funcionamiento (Agencia Presidencial de Cooperación Internacional - APC): **\$28,9 mm**.
- Resto inversión (APC): **\$4,7 mm**.

Gestión del Riesgo de Desastres

\$127,7 mm

A través de la Unidad Nacional para la Gestión del Riesgo de Desastres – UNGRD, se atienden las necesidades que se originen en situaciones de desastre o de calamidad.

En cumplimiento de lo anterior, se provisionan recursos para atender:

- Reducción del riesgo de desastres por fenómeno de erosión costera en la ciudad de Cartagena, Ley 1523 de 2012: **\$50 mm.**
- Fortalecimiento de la zona de amenaza volcánica alta – ZAVA del Volcán Galeras, dando cumplimiento a la Sentencia T-269 del 2015: **\$20,9 mm.**

Funcionamiento: **\$56,8 mm.**

Agencia Nacional Inmobiliaria Virgilio Barco Vargas

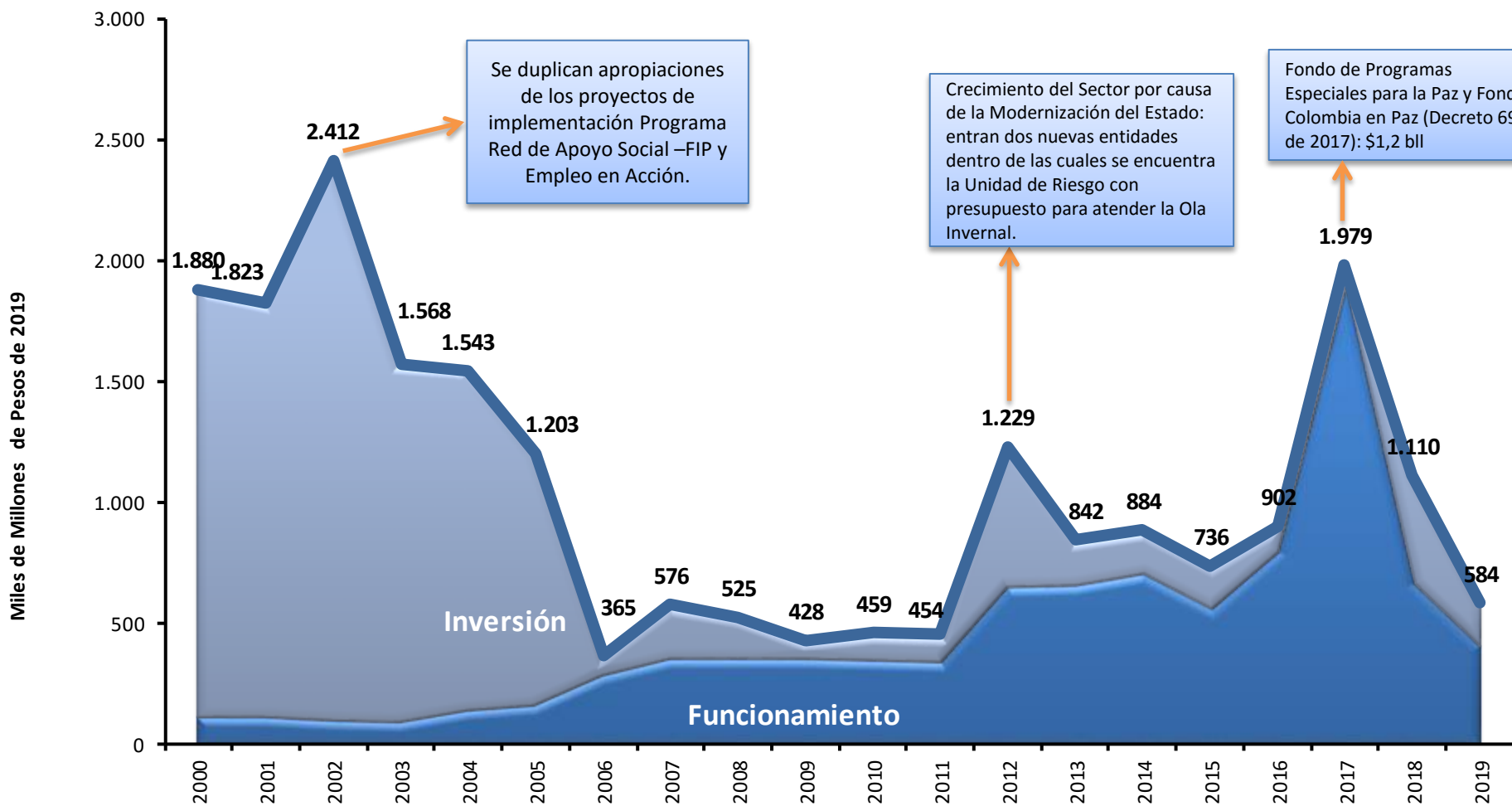
\$5,3 mm

Tiene como objeto identificar, promover, gestionar, y gerenciar proyectos de renovación y desarrollo urbano, en Bogotá y otras ciudades del país, así como para gestionar, mediante asociaciones público privadas o contratación de obras, inmuebles destinados a entidades oficiales del orden nacional y otros usos complementarios que pueda tener el mismo proyecto.

- Funcionamiento: **\$5,1 mm.**
- Inversión: **\$0,2 mm.**



PRESIDENCIA



Evolución del gasto

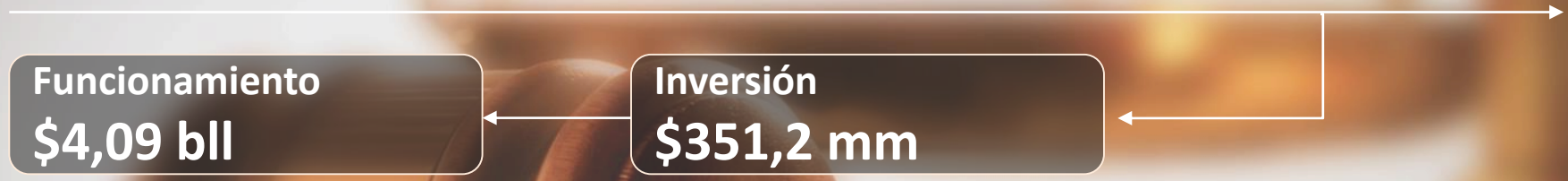


PRESUPUESTO
GENERAL
DE LA NACIÓN · 2019
MINISTERIO DE HACIENDA Y CRÉDITO PÚBLICO

SECTOR RAMA JUDICIAL

RAMA JUDICIAL

\$4,44 bll



Administración de Justicia \$3,33 bll

Bonificación Judicial \$756,0 mm

Infraestructura y Tecnología \$351,2 mm

PRESUPUESTO GENERAL DE LA NACIÓN · 2019
MINISTERIO DE HACIENDA Y CRÉDITO PÚBLICO

Ver Entidades del Sector

Ver Evolución del Gasto

Total sector por entidad

ENTIDAD	Funcionamiento	Inversión	TOTAL 2019
Consejo de Estado	196.197	-	196.197
Consejo Superior de la Judicatura	297.191	351.230	648.421
Corte Constitucional	52.421	-	52.421
Corte Suprema de Justicia	166.844	-	166.844
Tribunales y Juzgados	3.374.115	-	3.374.115
Total Sector RAMA JUDICIAL 2019	4.086.768	351.230	4.437.998

Cifras en Millones de \$

Administración de Justicia y Bonificación Judicial

\$4,09 bll

- ✓ Salarios de Magistrados de Altas Corporaciones, de Tribunal, Jueces y demás **funcionarios de la Rama Judicial: \$2,88 bll para 31.289 cargos permanentes.**
- ✓ **\$756 mm** para el pago de la **Bonificación Judicial** que beneficiará a 29.040 funcionarios en cumplimiento del Acta de Acuerdo suscrito con los representantes de los funcionarios y empleados de la Rama Judicial.
- ✓ Salas de Descongestión Casación Laboral Corte Suprema de Justicia , Cobro coactivo y procesos de doble instancia **\$47,2 mm.**
- ✓ Para el pago de sentencias **\$52 mm.**
- ✓ Para otros Gastos de Funcionamiento de la Rama Judicial se destinan **\$358,4 mm.** (cesantías, seguro de vida (Ley 16/88) y Adquisición de Bienes y Servicios, impuestos, multas y cuota de auditaje)

Para que la entidad atienda su funciones misionales, continúe la puesta en marcha del Código General del Proceso, Código de lo Contencioso Administrativo, Extinción de Dominio, Código Penitenciario y Carcelario, doble instancia y ejecución de penas etc.

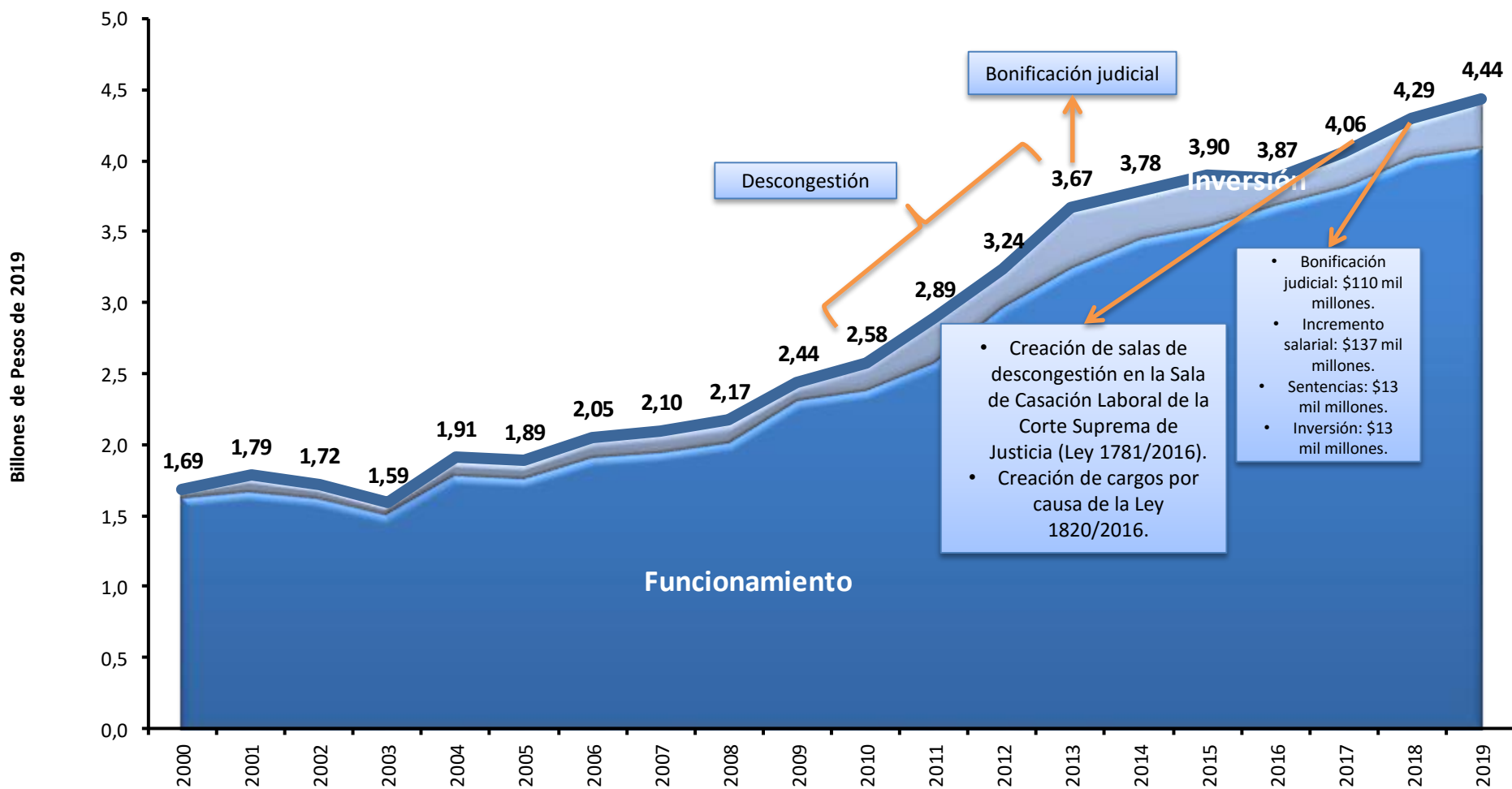
Infraestructura-tecnología administración de justicia

\$351,2 mm

- ✓ Para el **Fortalecimiento tecnológico** del sector, a través de la sistematización de Despachos judiciales y la implementación de la justicia digital y el litigio en línea a nivel Nacional, se programaron **\$178,4mm**
- ✓ Para la construcción adquisición, mejoramiento y adecuación de sedes, Salas de Audiencia, despachos y Ciudadelas judiciales, juzgados promiscuos, salas de audiencia e inmuebles, se programaron en 2019 **\$123,5 mm**
- ✓ Para el mejoramiento de los procesos de administración de la carrera judicial, la aplicación de un sistema de información estadístico y de gestión integrado y la elaboración de estudios e investigaciones de la Rama, se programaron **\$22,6 mm**
- ✓ Para capacitación y formación de funcionarios y empleados se programaron en 2019, **\$24,1 mm.**
- ✓ Para la Unidad del Registro Nacional de Abogados, **\$2,6 mm** (tarjetas profesionales)



RAMA JUDICIAL



Descongestión

Bonificación judicial

Inversión

- Creación de salas de descongestión en la Sala de Casación Laboral de la Corte Suprema de Justicia (Ley 1781/2016).
- Creación de cargos por causa de la Ley 1820/2016.

- Bonificación judicial: \$110 mil millones.
- Incremento salarial: \$137 mil millones.
- Sentencias: \$13 mil millones.
- Inversión: \$13 mil millones.

Funcionamiento

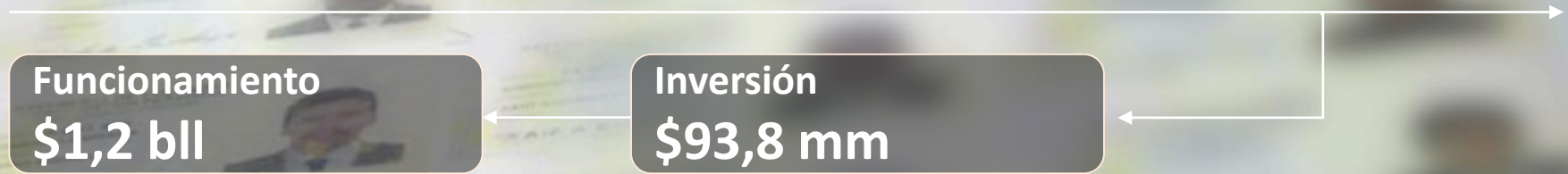
Evolución del gasto

PRESUPUESTO
GENERAL
DE LA NACIÓN · 2019
MINISTERIO DE HACIENDA Y CRÉDITO PÚBLICO

SECTOR REGISTRADURÍA

REGISTRADURÍA

\$1,3 bll



Procesos Electorales \$707 mm

Planta de Personal \$262 mm

Financiación de partidos \$66 mm

Plataforma tecnológica del sistema de identificación y registro \$44 mm

Gestión misional \$178 mm

Ver Entidades del Sector

Ver Evolución del Gasto

Total sector por entidad

ENTIDAD	Funcionamiento	Inversión	TOTAL 2019
Fondo Registraduría	35.965	49.833	85.799
Fondo Vivienda Registraduría	12.897	-	12.897
Registraduría Nacional	1.104.591	43.978	1.148.570
Registraduría Nacional - CNE	9.896	-	9.896
Total Sector REGISTRADURIA 2019	1.163.350	93.812	1.257.161

Cifras en Millones de \$

Procesos Electorales

\$707 mm

Recursos para atender:

- \$581,5 mm para Elecciones locales (Alcaldes, gobernadores)
- \$44,7 mm para Consultas,
- \$76,4 mm para Inscripción de Cédulas, y
- \$4,3 mm para Mecanismos de Participación ciudadana (revisión firmas)

Planta de Personal

\$262 mm

Se programa la nómina certificada por la entidad de 3.761 cargos

Financiación de partidos

\$66 mm

Recursos para atender el funcionamiento de partidos y movimientos políticos

Plataforma tecnológica del sistema de identificación y registro

\$44 mm

Recursos destinados al fortalecimiento de la plataforma tecnológica que soporta el sistema de identificación nacional

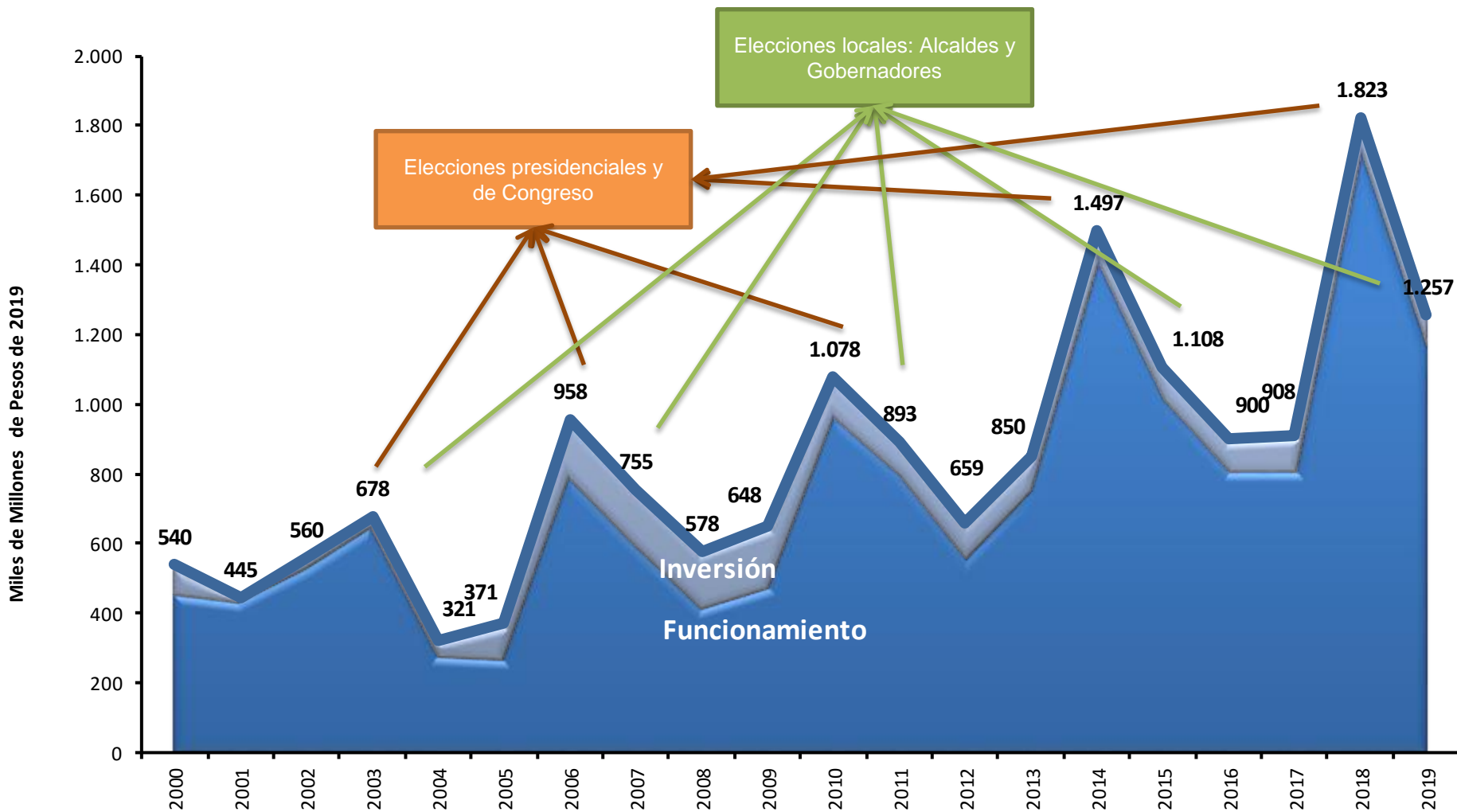
Otros

\$178 mm

Recursos para atender el funcionamiento de partidos políticos, del Consejo Nacional Electoral, del Fondo Rotatorio y del Fondo de Vivienda; para la ampliación de la red corporativa de la Registraduría, fortalecer el registro civil, implementación del sistema de gestión documental, servicios de resguardo de información de procesos de identificación, entre otros.



REGISTRADURÍA



Evolución del gasto

PRESUPUESTO
GENERAL
DE LA NACIÓN · 2019
MINISTERIO DE HACIENDA Y CRÉDITO PÚBLICO

SECTOR RELACIONES EXTERIORES

RELACIONES EXTERIORES

\$949,4 mm

Funcionamiento
\$906,9 mm

Inversión
\$42,5 mm

Diplomáticos en el exterior y planta interna del sector \$484,2 mm

Organismos Internacionales \$95,7 mm

Promoción Colombia en el Exterior \$7 mm

Inversión \$38,2 mm

Coyuntura en la zona de frontera colombo-venezolana \$4,3 mm

Otros \$320 mm

PRESUPUESTO
GENERAL
DE LA NACIÓN · 2019
MINISTERIO DE HACIENDA Y CRÉDITO PÚBLICO

Ver Entidades del Sector

Ver Evolución del Gasto



RELACIONES EXTERIORES

Total sector por entidad

ENTIDAD	Funcionamiento	Inversión	TOTAL 2019
Fondo Relaciones	373.168	17.093	390.261
Ministerio de Relaciones	422.640	-	422.640
Unidad de Migración Colombia	111.095	25.433	136.528
Total Sector RELACIONES EXTERIORES 2019	906.903	42.526	949.429

Cifras en Millones de \$



RELACIONES EXTERIORES

Estrategias Sectoriales

Planta de diplomáticos en el exterior y funcionarios del interior para atender la política internacional y de Migración

\$484,2 mm

- 853 cargos de planta de diplomáticos en el exterior.
- 758 cargos de planta interna del Ministerio de Relaciones Exteriores.
- 1.365 cargos para apoyar la política de migración.

\$95,7 mm

Pago de las cuotas a Organismos Internacionales de los cuales Colombia hace parte.

RELACIONES EXTERIORES

Estrategias Sectoriales

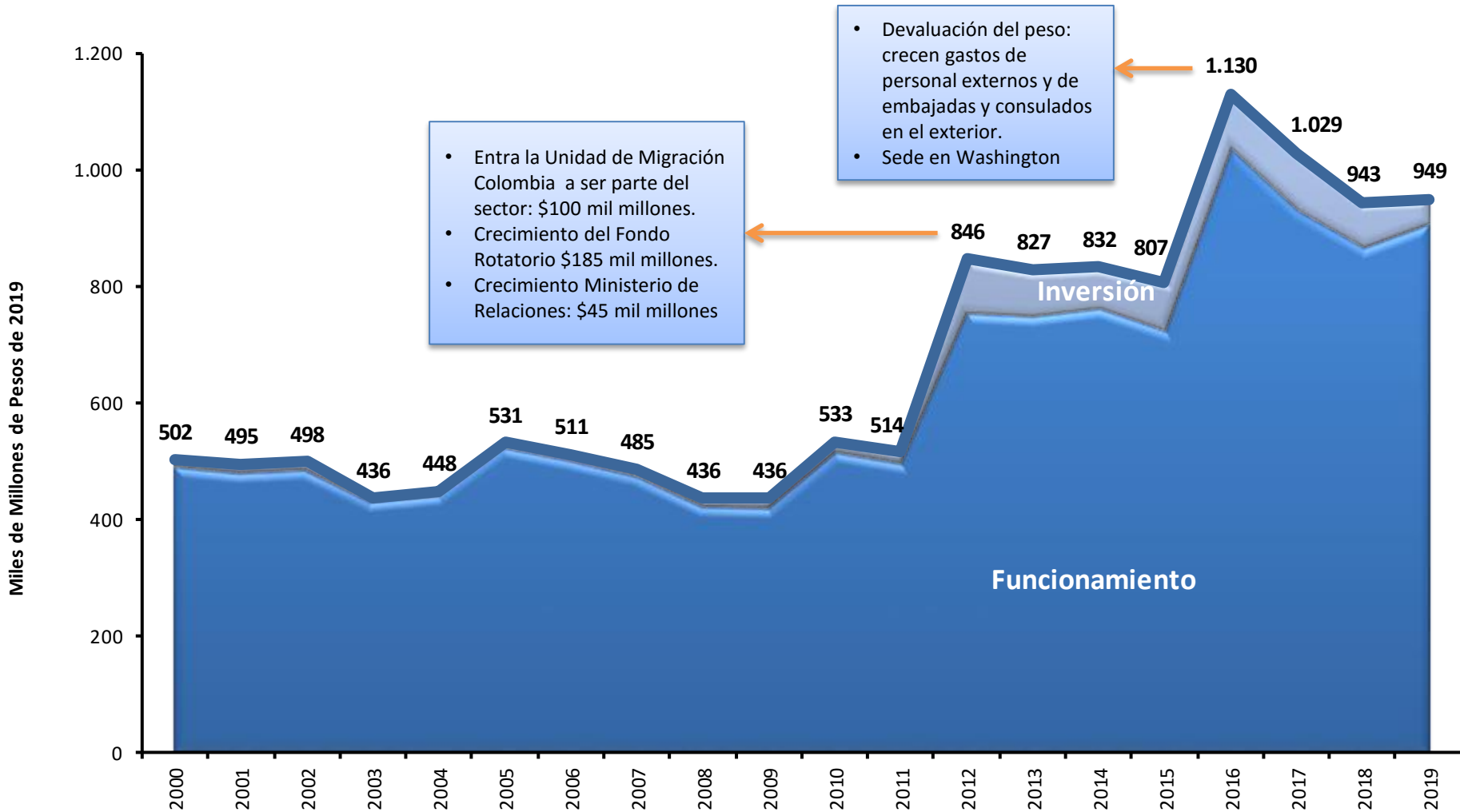
Coyuntura en la zona de frontera colombo-venezolana

\$4,3 mm

- Implementación de medidas tendientes a fortalecer el ejercicio de la autoridad migratoria en aras de salvaguardar la política sectorial y seguir propendiendo por una migración controlada, ordenada y segura.
- Prórroga de un año de la planta de personal temporal (80 cargos), para reforzar el personal profesional y técnico de la Entidad y así atender las labores misionales en la actual coyuntura en la zona de frontera colombo-venezolana.



RELACIONES EXTERIORES



- Entra la Unidad de Migración Colombia a ser parte del sector: \$100 mil millones.
- Crecimiento del Fondo Rotatorio \$185 mil millones.
- Crecimiento Ministerio de Relaciones: \$45 mil millones

- Devaluación del peso: crecen gastos de personal externos y de embajadas y consulados en el exterior.
- Sede en Washington

Evolución del gasto



PRESUPUESTO
GENERAL
DE LA NACIÓN · 2019
MINISTERIO DE HACIENDA Y CRÉDITO PÚBLICO

SECTOR SALUD Y PROTECCIÓN SOCIAL

SALUD Y PROTECCIÓN SOCIAL

\$28,5 bll

Funcionamiento
\$28 bll

Inversión
\$530,7 mm

Aseguramiento en Salud \$24,5 bll (Incluye RS SGP)

SGP - SALUD \$9,7 bll (\$7,7 bll aseguramiento + \$1,9 bll otros)

Vacunas \$286 mm

Otros \$1,8 bll

PRESUPUESTO
GENERAL
DE LA NACIÓN · 2019
MINISTERIO DE HACIENDA Y CRÉDITO PÚBLICO

Ver Entidades del Sector

Ver Evolución del Gasto

SALUD Y PROTECCIÓN SOCIAL

Total sector por entidad

ENTIDAD	Funcionamiento	Inversión	TOTAL 2019
Dermatológico Federico Lleras	4.270	-	4.270
Fondo Congreso - Cesantías	4.087	-	4.087
Fondo Congreso - Pensiones	284.899	400	285.299
Fondo Estupefacientes	21.938	-	21.938
Fondo Ferrocarriles - Pensiones	335.871	-	335.871
Fondo Ferrocarriles - Salud	186.876	-	186.876
INS	37.294	16.309	53.602
Instituto Cancerología	45.759	1.907	47.665
Invima	124.595	59.515	184.110
Ministerio de Salud y Protección	26.763.755	402.044	27.165.799
Sanatorio Agua de Dios	38.482	476	38.958
Sanatorio Contratación	14.100	-	14.100
Superintendencia de Salud	90.438	50.056	140.494
Total Sector SALUD Y PROTECCION SOCIAL 2019	27.952.365	530.706	28.483.071

Cifras en Millones de \$

SALUD Y PROTECCIÓN SOCIAL

Estrategias Sectoriales

Aseguramiento en Salud

\$24,5 bln

- ✓ De acuerdo con lo dispuesto en el artículo 66 de la Ley 1753 de 2015 se suprime el FOSYGA y los recursos de sus subcuentas hacen unidad de caja y se programan en el Ministerio de Salud y Protección Social.
- ✓ Atención de enfermedades de alto costo, acciones de promoción y prevención en salud sin copago para niveles 1 y 2 del SISBEN, así como acciones de recuperación en salud y atención hospitalaria hasta de tercer nivel

Cobertura 22.727.740 afiliados al Régimen Subsidiado (RS)

(aproximadamente el 45% de la población estimada del país.)

Cobertura 22.298.304 afiliados al Régimen Contributivo (RC)

(financiación de los aportes a salud de los empleados de acuerdo con lo dispuesto en la ley 1819 de 2016, en lo relacionado con impuesto a la renta)

SALUD Y PROTECCIÓN SOCIAL

Estrategias Sectoriales

SGP - Salud

\$9,7 bll

- ✓ **7,7 bll** para atender con Subsidios a la Demanda de Servicios de Salud
- ✓ Se entregarán más de **\$1,9 bll**:
 - \$966 mm para financiar acciones en salud pública atribuidas a las entidades territoriales.
 - \$966 mm para prestación de servicios de salud en lo no cubierto con subsidios a la demanda y financiación de subsidio a la oferta.

SALUD Y PROTECCIÓN SOCIAL

Estrategias Sectoriales

Vacunas

\$286 mm

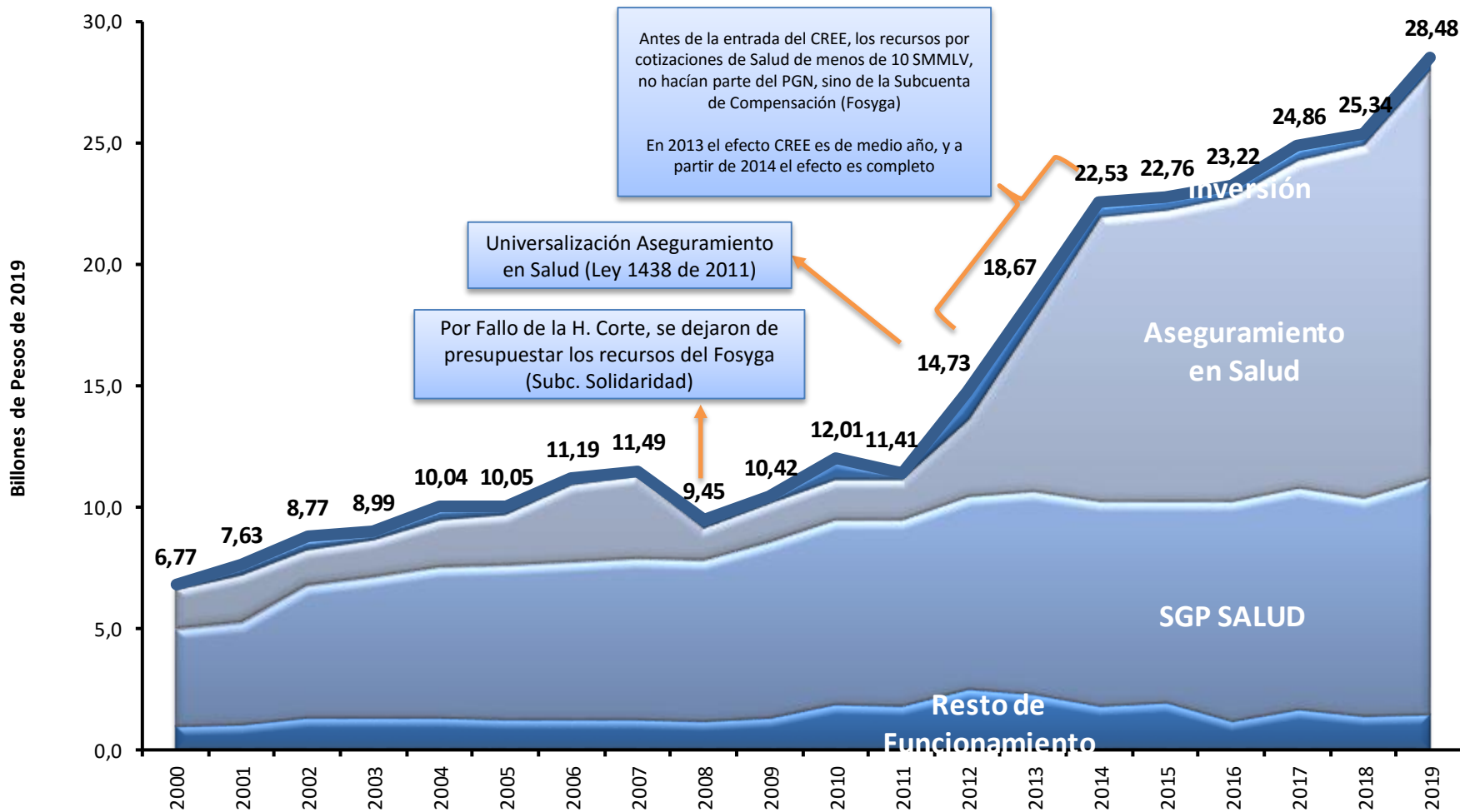
- ✓ **Objetivo:** Erradicar, eliminar y controlar las enfermedades prevenibles por vacunación, reduciendo las tasas de morbilidad, mortalidad, discapacidad e impacto social y económico producidas por las enfermedades prevenibles con vacunación
- ✓ **95% de cobertura** en esquema de vacunación completa en niños y niñas hasta 3 años

COSTOS ESTIMADOS PERCAPITA 2019

- Dosis DPT \$680
- Dosis Rotavirus \$21.308
- Dosis Neumococo \$42.124
- Dosis contra virus papiloma humano VPH \$31.405



SALUD Y PROTECCIÓN SOCIAL



Evolución del gasto



PRESUPUESTO
GENERAL
DE LA NACIÓN · 2019
MINISTERIO DE HACIENDA Y CRÉDITO PÚBLICO

SECTOR TRABAJO

TRABAJO

\$28,4 bll

Funcionamiento
\$23,4 bll

Inversión
\$4,9 bll

Pensiones \$23,1 bll*

* Solo incluye Pensiones del PGN del Sector. No incluye otros como FFMM, Educación y demás

Capacitación Formación Técnica \$3,5 bll

Fondo Solidaridad Pensional-protección adulto mayor \$1,44 bll

Gestión misional \$342 mm

PRESUPUESTO
GENERAL
DE LA NACIÓN · 2019
MINISTERIO DE HACIENDA Y CRÉDITO PÚBLICO

Ver Entidades del Sector

Ver Evolución del Gasto

Total sector por entidad

ENTIDAD	Funcionamiento	Inversión	TOTAL 2019
Ministerio del Trabajo	23.294.861	1.487.144	24.782.005
Organizaciones Solidarias	7.033	11.835	18.868
SENA	88.631	3.422.293	3.510.924
Servicio Público de Empleo	10.946	13.599	24.545
Superintendencia de Subsidio	29.701	7.000	36.701
Total Sector TRABAJO 2019	23.431.172	4.941.871	28.373.043

Cifras en Millones de \$

PENSIONES

\$23,1 bll

Prima Media

\$12,3 bll

Con cargo a FOPEP - UGPP

\$10,5 bll

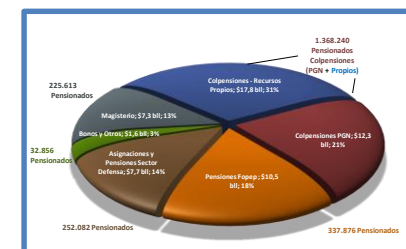
Otras

\$0,308bll

Aporte de la Nación al régimen de prima media a través de Colpensiones para atender el pago de pensiones de **1,3 millones de pensionados** provenientes en su mayoría de ISS (pensión promedio \$1,5 millones mensuales)

- ✓ **Cajanal \$7,5 bll**,
238.511 pensionados
- ✓ **Telecom \$755,2 mm**,
14.696 pensionados
- ✓ **Puertos de Colombia \$777,1 mm**,
13.436 pensionados
- ✓ **Exfuncionarios ISS \$501 mm**,
20.266 pensionados
- ✓ **Otros Fopep \$934 mm**,
49.785 pensionados

Correspondientes a pensionados de **Caja de Crédito agrario, POSITIVA, ADPOSTAL, ALCALIS, TELEASOCIADAS**, entre otros



Ir a detalle completo Pensiones
Todos los Sectores

Capacitación Técnica no Profesional – Aprendices-SENA

\$3,5 bl

- ✓ **5.8 millones de aprendices en Formación Profesional Integral Titulada y Complementaria**, de los cuales 4,6 millones, son aprendices en formación complementaria; 0,8 millones, aprendices en formación técnica laboral; y 0.4 millones, aprendices de educación superior.
- ✓ **2,2 millones de aprendices en Formación Virtual (incluye bilingüismo).**
- ✓ **1,6 millones de aprendices pertenecientes a población en condición de vulnerabilidad.**
- ✓ **Formación de 189 mil aprendices a través del Programa SENA Emprende Rural - SER**

Fondo de Solidaridad Pensional

\$1,44 bll

● SUBCUENTA DE SUBSISTENCIA:

1,5 millones beneficiarios, adultos mayores recibiendo subsidio monetario o alimentación por un valor total anual en el 2018 de \$1.251,6 mm.

(promedio mensual por beneficiario \$69 mil)

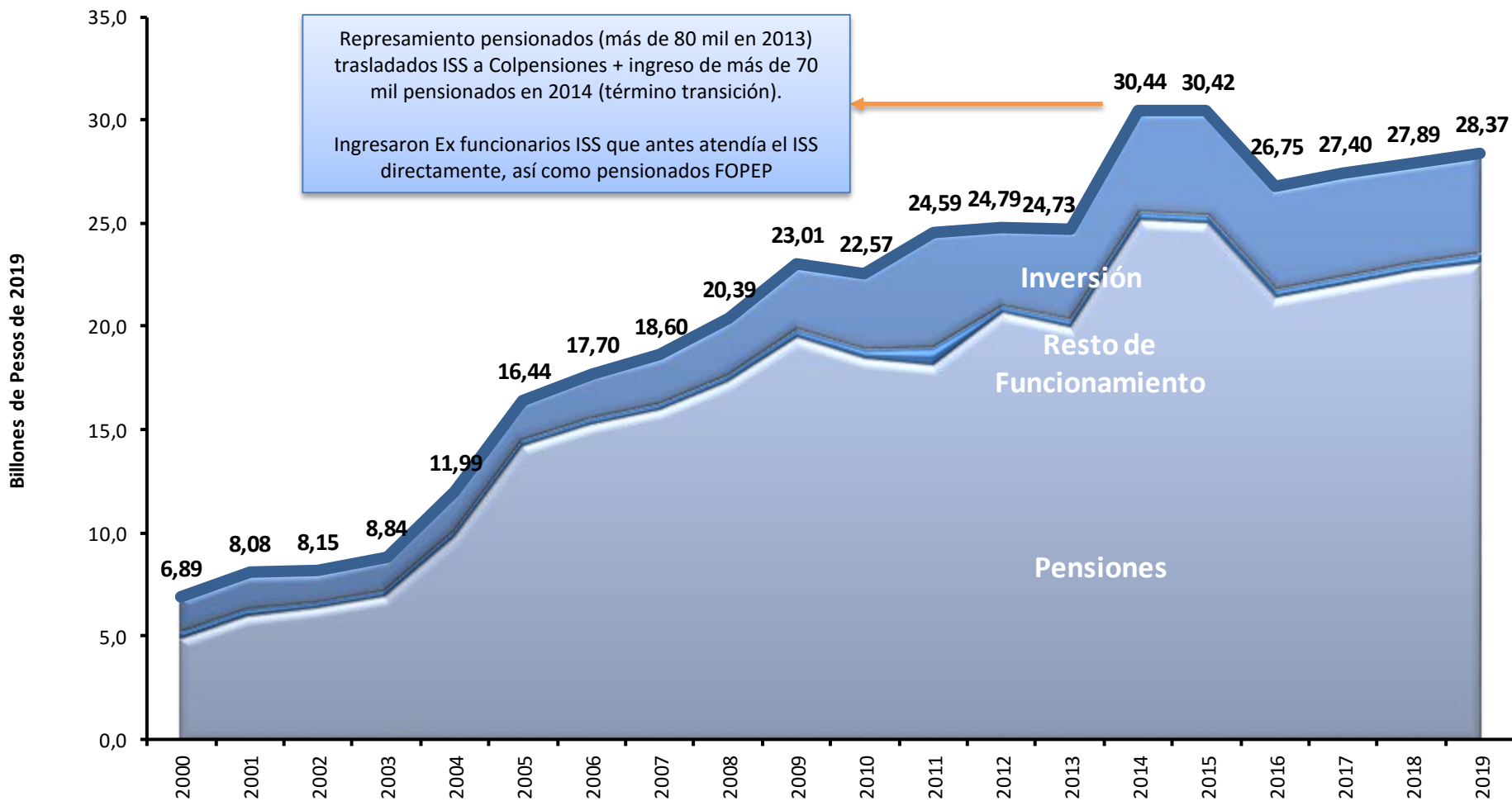
● SUBCUENTA DE SOLIDARIDAD:

152 mil beneficiarios adultos mayores con subsidio en la cotización a pensiones, con un presupuesto de \$188,6 mm

(promedio mensual por beneficiario \$104 mil)



TRABAJO



Represamiento pensionados (más de 80 mil en 2013) trasladados ISS a Colpensiones + ingreso de más de 70 mil pensionados en 2014 (término transición).
 Ingresaron Ex funcionarios ISS que antes atendía el ISS directamente, así como pensionados FOPEP

Evolución del gasto



PRESUPUESTO
GENERAL
DE LA NACIÓN · 2019
MINISTERIO DE HACIENDA Y CRÉDITO PÚBLICO

SECTOR TRANSPORTE

TRANSPORTE

\$7,60 bll



- Construcción y mantenimiento de infraestructura vial \$4,62 bll
- Apoyo misional y gestión institucional \$1,29 bll
- Construcción, mejoramiento y mantenimiento de Infraestructura aérea, férrea, fluvial y marítima \$0,83 bll
- Aporte Fondo de Contingencias y Deuda Sector \$0,62 bll
- Seguridad vial y aérea, logística, regulación, supervisión y servicios de transporte \$0,25 bll

PRESUPUESTO
GENERAL
 DE LA NACIÓN · 2019
MINISTERIO DE HACIENDA Y CRÉDITO PÚBLICO

Ver Entidades del Sector

Ver Evolución del Gasto

Total sector por entidad

ENTIDAD	Funcionamiento	Deuda	Inversión	TOTAL 2019
Aeronáutica Civil	610.516	1.316	800.715	1.412.547
Agencia Nacional de Infraestructura	75.675	608.284	2.418.788	3.102.747
Agencia Nacional de Seguridad Vial	18.926	-	143.936	162.862
Comision de Regulacion de Infraestructura y Transporte	2.361	-	-	2.361
Cormagdalena	6.182	3.420	8.139	17.741
Invías	257.418	9.427	2.475.773	2.742.618
Ministerio de Transporte	69.526	-	33.483	103.009
Superintendencia de Puertos	30.407	-	19.500	49.907
Unidad de Planeación del Sector de Infraestructura de Transporte	2.361	-	-	2.361
Total Sector TRANSPORTE 2019	1.073.372	622.447	5.900.334	7.596.153

Cifras en Millones de \$

Construcción y mantenimiento infraestructura Vial

Aportes Estatales contratos APP y Concesiones viales 2,31 bll.

Infraestructura no concesionada 2,31 bll.

Proyectos 4G (Perimetral de Cundinamarca, Autopista Conexión Pacífico 1, 2 y 3, Mulaló – Loboguerrero, Cartagena - Barranquilla y Circunvalar de la Prosperidad, Bucaramanga – Yondó, Villavicencio – Yopal, Rumichaca – Pasto, Honda – Girardot, Transversal del Sisga, Santana – Mocoa – Neiva, Popayán – Santander de Quilichao, Bucaramanga – Pamplona, Conexión Norte, Autopista al Mar 1, Puerto de Hierro – Cruz del Viso, Autopista al Río Magdalena 2 y Autopista al Mar 2).	\$1,9 bll	Mejoramiento, mantenimiento y operación de vías no concesionadas (Transversal del Magdalena, Las Ánimas – Bogotá, Bogotá – San Alberto, Tribugá – Medellín, Pto. Rey – Montería - Tibú, Los Curos – Málaga, Pto. Boyacá – Monterrey, Rumichaca - Barranquilla, Ocaña – Aguacalara, Buenaventura – Villavicencio – Puerto Carreño, San Roque - Ye de Ciénaga, Conexión Transversal Tumaco – Leticia, El Carmen de Bolívar – Valledupar, Transversal del Carare, Carretera Puente San Miguel, Cali – Loboguerrero, Vías Alternas Troncal de Occidente, Malla Vial del Cauca, entre otros).	\$906,5 mm
Ruta del Sol sectores II y III.	\$412 mm	Conectividad Regional (Mosquera – Anapoima, Y de Ciénaga – Tasajera, Bicentenario Boyacá, Segunda Calzada Cartagena – Barranquilla, Vía de Conectividad al Puerto de Barranquilla, Gamarra – Aguacalara, entre otros).	\$862,5 mm
Apoyo a la operación de vías concesionadas.	\$5,5 mm		
Otras concesiones (Cartagena – Barranquilla, Armenia – Manizales).	\$5,2 mm	Construcción obras anexas y Túnel del Segundo Centenario, Túnel del Toyo.	\$202 mm
		Mantenimiento rutinario y administración vial.	\$174,8 mm
		Construcción Nuevo Puente Pumarejo.	\$120 mm
		Vías Terciarias.	\$22,7 mm
		Obras de Emergencia.	\$18,7 mm
		Construcción, adquisición y adecuación de casetas de peaje.	\$3 mm

Apoyo misional y gestión institucional

\$1,29 bll

- ✓ **\$1,07 bll:** Para atender una nómina de 4.705 funcionarios, la contratación de servicios especializados, adquisición de bienes y servicios, pago de fallos judiciales, impuestos, transferencias de ley, y gastos de comercialización y producción necesarios para el cumplimiento adecuado de las funciones. Incluyen **\$50 mm** para atender Sentencia proferida por el Tribunal Administrativo del Chocó, **\$20 mm** para dar cumplimiento al pacto colectivo de la Aerocivil y **\$12 mm** para el arrendamiento de una sede provisional para el INVIAS.
- ✓ **\$212,4 mm:** Programas de inversión para el fortalecimiento de la gestión y dirección del sector transporte.

Construcción, mejoramiento y mantenimiento de Infraestructura aérea, férrea, fluvial y marítima

\$0,83 bll

- ✓ **\$617,7 mm:** Intervención aeropuertos El Dorado, Leticia, Armenia, San Andrés, Popayán, Cali, Rionegro, Pasto, Ipiales, Buenaventura, Bucaramanga, entre otros.
- ✓ **\$96,7 mm:** Red férrea, pasos a nivel y estaciones.
- ✓ **\$93 mm:** Dragado y vías de acceso de los principales puertos marítimos.
- ✓ **\$17,7 mm:** Mantenimiento del Canal del Dique, construcción, mejoramiento, mantenimiento y operación de la Infraestructura Portuaria y red fluvial, entre otros.

Aporte Fondo de Contingencias y Deuda Sector

\$0,62 bll

- ✓ **\$622,4 mm:** Incluye Aportes al fondo de contingencias, correspondiente al plan de aportes de 25 contratos de APP y concesiones (Leyes 448/98 y 1508/12, decretos reglamentarios), acuerdos de pago de INVIAS y ANI, y pago de proveedores por parte de la Aerocivil.

Seguridad vial y aérea, logística, regulación, supervisión y servicios de transporte

\$0,25 bll

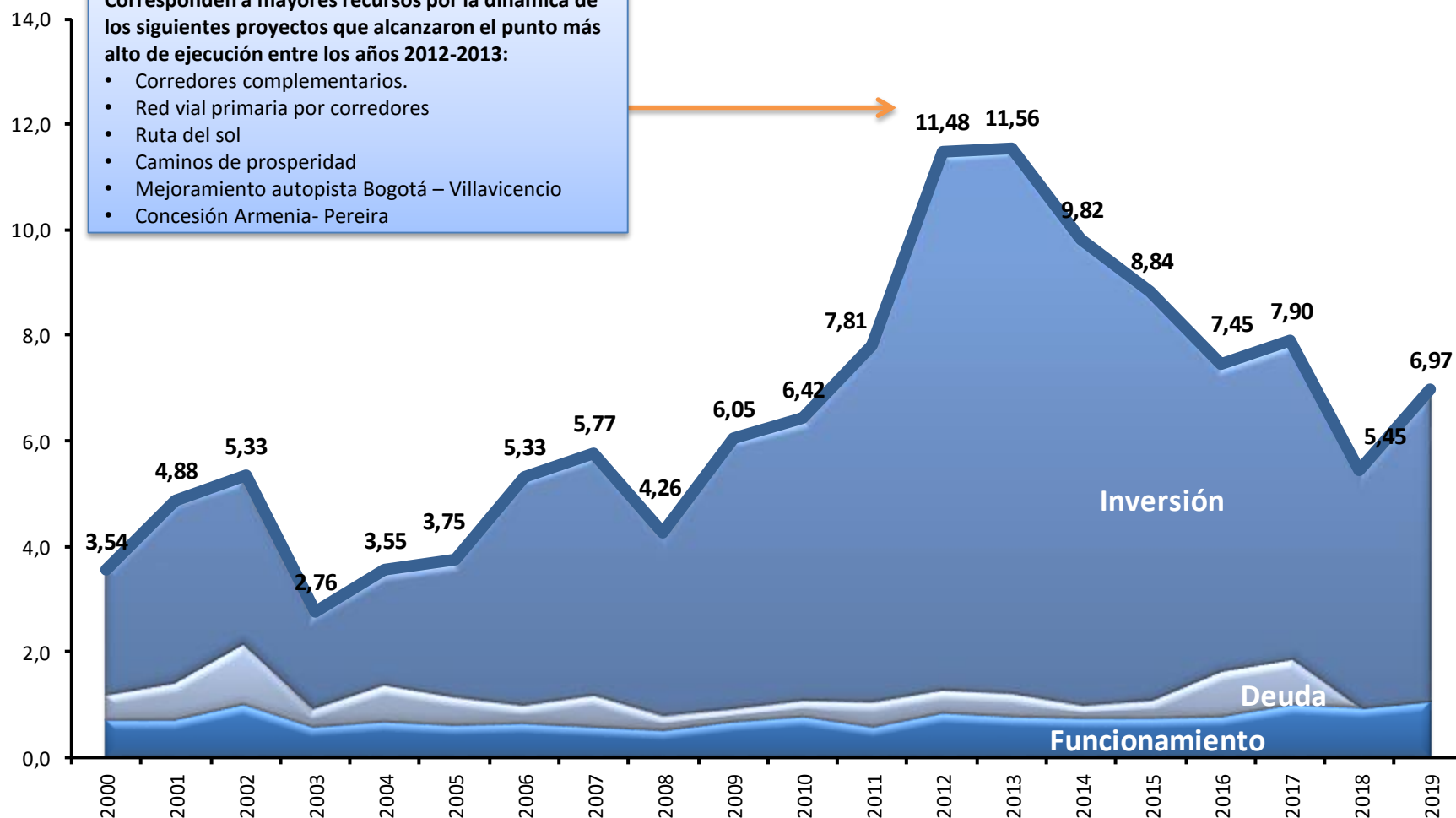
- ✓ **\$157,3 mm:** Mejoramiento y desarrollo de la política de seguridad vial y aérea.
- ✓ **\$67,7 mm:** Fortalecimiento de la seguridad ciudadana, y construcción de obras y señalización para la seguridad vial.
- ✓ **\$21 mm:** Fortalecimiento de la política y supervisión de los vigilados del Sector Transporte.

TRANSPORTE

Corresponden a mayores recursos por la dinámica de los siguientes proyectos que alcanzaron el punto más alto de ejecución entre los años 2012-2013:

- Corredores complementarios.
- Red vial primaria por corredores
- Ruta del sol
- Caminos de prosperidad
- Mejoramiento autopista Bogotá – Villavicencio
- Concesión Armenia- Pereira

Billones de Pesos de 2019



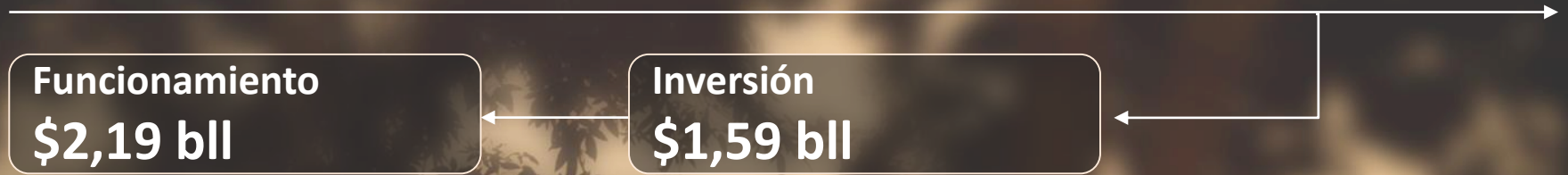
Evolución del gasto

PRESUPUESTO
GENERAL
DE LA NACIÓN · 2019
MINISTERIO DE HACIENDA Y CRÉDITO PÚBLICO

SECTOR VIVIENDA

VIVIENDA

\$3,78 bl



- SGP agua potable y saneamiento básico \$2,13 bl
- Soluciones de vivienda \$1,35 bl
- Programas de agua potable y saneamiento básico \$227,6 mm
- Apoyo misional y fortalecimiento institucional \$70,7 mm

PRESUPUESTO GENERAL DE LA NACIÓN · 2019
MINISTERIO DE HACIENDA Y CRÉDITO PÚBLICO

Ver Entidades del Sector

Ver Evolución del Gasto

Total sector por entidad

ENTIDAD	Funcionamiento	Inversión	TOTAL 2019
Fonvivienda	2.163	1.352.341	1.354.504
Ministerio de Vivienda	2.180.667	228.789	2.409.457
Unidad de Agua Potable y Saneamiento	12.331	4.964	17.295
Total Sector VIVIENDA, CIUDAD Y TERRITORIO 2019	2.195.162	1.586.094	3.781.256

Cifras en Millones de \$

SGP – Agua potable y saneamiento básico

\$2,13 bll

- ✓ Las entidades territoriales destinarán estos recursos principalmente a subsidiar el servicio de acueducto, alcantarillado y aseo de aproximadamente **9,7** millones de hogares de bajos ingresos tanto rurales como urbanos.

- ✓ La distribución estimada de estos recursos, es así:
 - **33% en acueductos**
 - **27% en alcantarillados**
 - **13% para aseo**
 - **20% Planes Departamentales de Agua**
 - **5% Pago de la deuda**
 - **2% Apoyo misional y fortalecimiento institucional**

Soluciones de vivienda

\$ 1,35 bln

- ✓ **Vivienda Urbana en Especie - Casas Gratis (\$537,8 mm)**
 - De los 29.847 subsidios proyectados para el periodo 2016-2019, se estima la asignación de **8.555** en este programa, de los cuales, **7.954** se destinarán prioritariamente para población desplazada.

- ✓ **Programa Mi Casa Ya (\$377,9 mm)**
 - De los 91.577 subsidios proyectados para el periodo 2015-2019, se estima asignar **19.905** hogares con ingresos hasta 4 SMMLV.

- ✓ **Programa FRECH Cobertura Tasa Compensada (\$436,7 mm)**
 - Para atender **320.311** coberturas a la tasa de créditos hipotecarios asignados entre 2012-2018.

- ✓ **Asesoría en los Procesos de Cesión a Título Gratuito de los Bienes Inmuebles Fiscales Urbanos a Nivel Nacional (\$ 1,2 mm)**
 - Destinados a la legalización de bienes fiscales urbanos públicos y privados poseídos de manera informal con VIS.

Acceso de la población a los servicios de agua potable y saneamiento básico

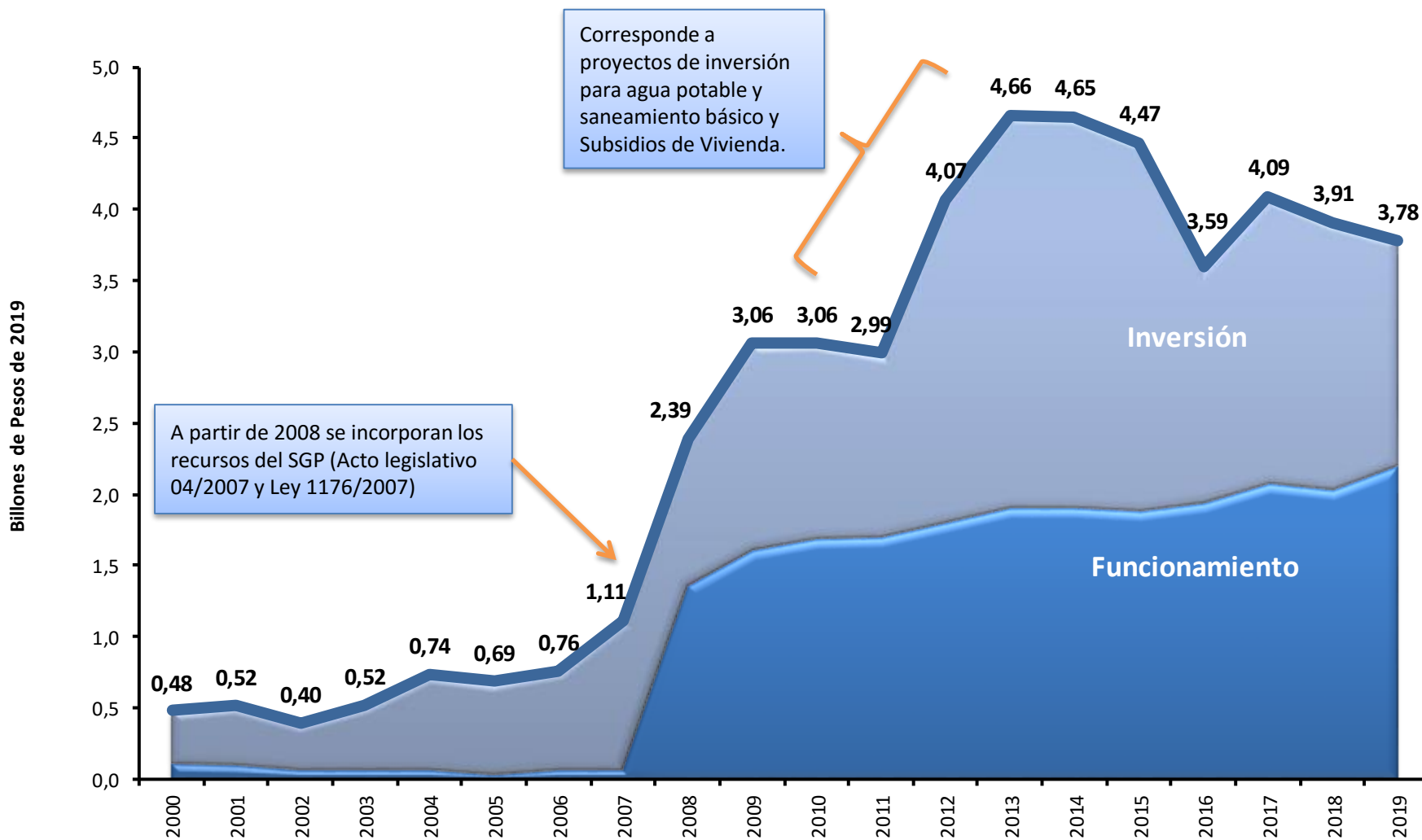
\$227,6 mm

- ✓ **\$125,4 mm:** Fortalecimiento a la prestación de los servicios públicos de Acueducto, Alcantarillado y Aseo, así:
 - **\$88,6 mm** para obras de infraestructura acueducto y alcantarillado en la ciudad de Santiago de Cali (convenio Nación-EMCALI).
 - **\$20,0 mm** para solucionar el suministro de agua potable en los municipios de Cúcuta, Los Patios y Villa Del Rosario.
 - **\$14,0 mm** para el plan maestro de alcantarillado en la ciudad de Mocoa.
 - **\$2,8 mm** para la intervención de la Nación-MVCT en la prestación del servicio público de acueducto y alcantarillado en La Guajira.
- ✓ **\$97,2 mm:** Para apoyo financiero destinado a facilitar el acceso a los servicios de Agua Potable y Manejo de Aguas Residuales (incluye \$12,6 mm para el Plan Maestro de Alcantarillado de Buenaventura).
 - **320 mil beneficiarios** con acceso de agua potable.
 - **300 mil beneficiarios** con acceso a una solución de alcantarillado.
 - **50 mil beneficiarios** con abastecimiento de agua y manejo de aguas residuales en zonas rurales.
- ✓ **\$5,0 mm:** Para el saneamiento de vertimientos en cuencas priorizadas.

Apoyo misional y fortalecimiento institucional

\$70,7 mm

- ✓ **\$70,7 mm:** Recursos para cubrir la nómina de **399** funcionarios de las entidades del sector, gastos generales, transferencias y otros proyectos menores de inversión de las entidades del sector así:
 - **\$65,7 mm** para gastos de funcionamiento.
 - **\$5,0 mm** para el fortalecimiento institucional y regulación.



Evolución del gasto

4

PRINCIPALES CONCEPTOS DE GASTO

Principales conceptos de gasto PGN 2019



Gasto Social



Pensiones



**Sistema General de
Participaciones (SGP)**



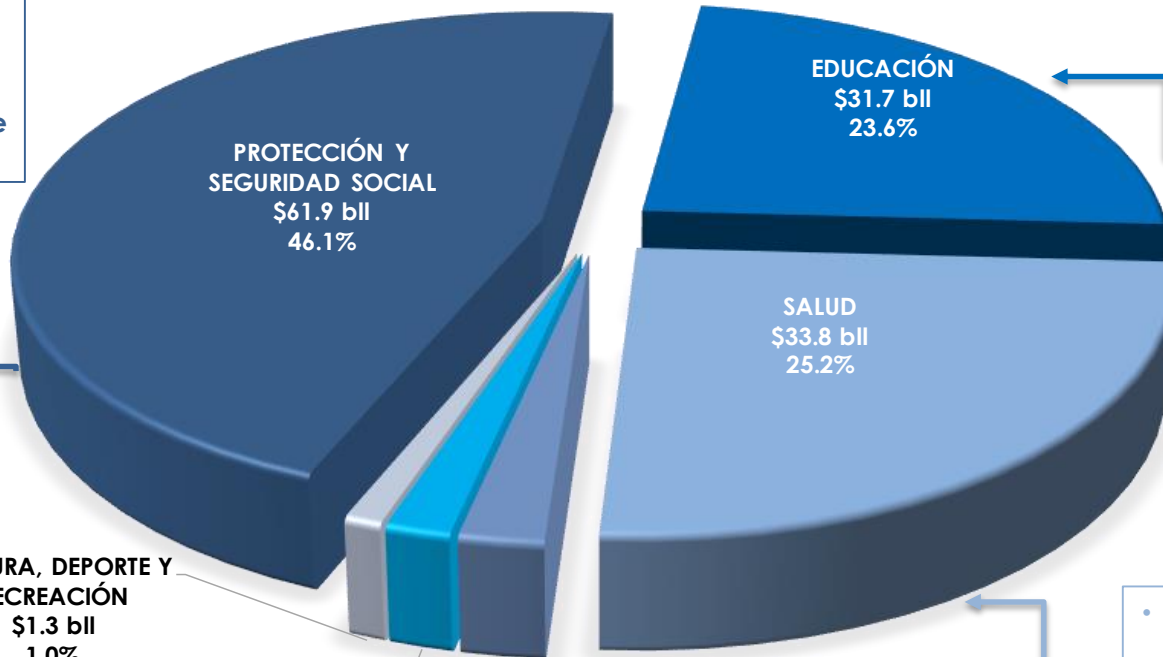
**Víctimas de la
Violencia y el
Desplazamiento**

GASTO SOCIAL 2019

Total: \$134,1 bil

(diapositiva 1 de 2)

- Enfermedad e Incapacidad
- Edad Avanzada
- Sobrevivientes
- Familia e hijos
- Población vulnerable
- Desempleo



- Educación preescolar y primaria
- Educación secundaria
- Educación postsecundaria no superior
- Educación no atribuible a ningún nivel
- Educación superior
- Servicios auxiliares a la educación
- Investigación y desarrollo en áreas afines

- Productos, útiles y equipos médicos
- Servicios para pacientes externos
- Servicios hospitalarios
- Servicios de salud pública
- Investigación y desarrollo en áreas afines

- Ordenación de Desechos
- Ordenación de aguas residuales
- Reducción de la contaminación
- Protección de la diversidad biológica y del paisaje
- Investigación y desarrollo de áreas afines
- Protección del medio ambiente

- Urbanización
- Desarrollo comunitario
- Alumbrado público
- Abastecimiento de agua
- Investigación y desarrollo en área afines
- Vivienda y servicios comunitarios

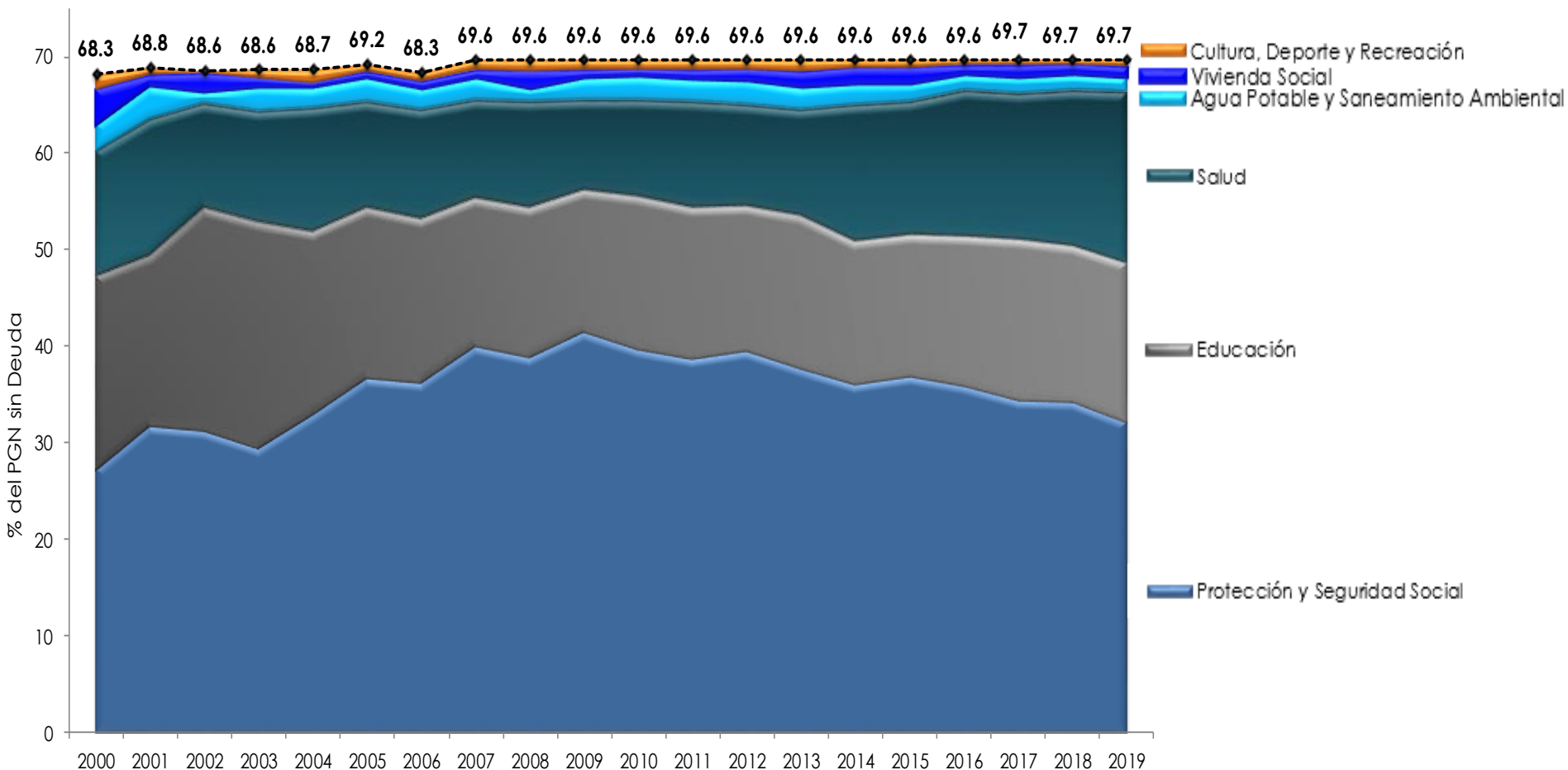
CULTURA, DEPORTE Y RECREACIÓN
\$1.3 bil
1.0%

- Servicios recreativos y deportivos
- Servicios culturales
- Investigación y desarrollo en áreas afines
- Actividades recreativas, culturales y de deporte
- Otros servicios comunitarios



GASTO SOCIAL 2019

(diapositiva 2 de 2)



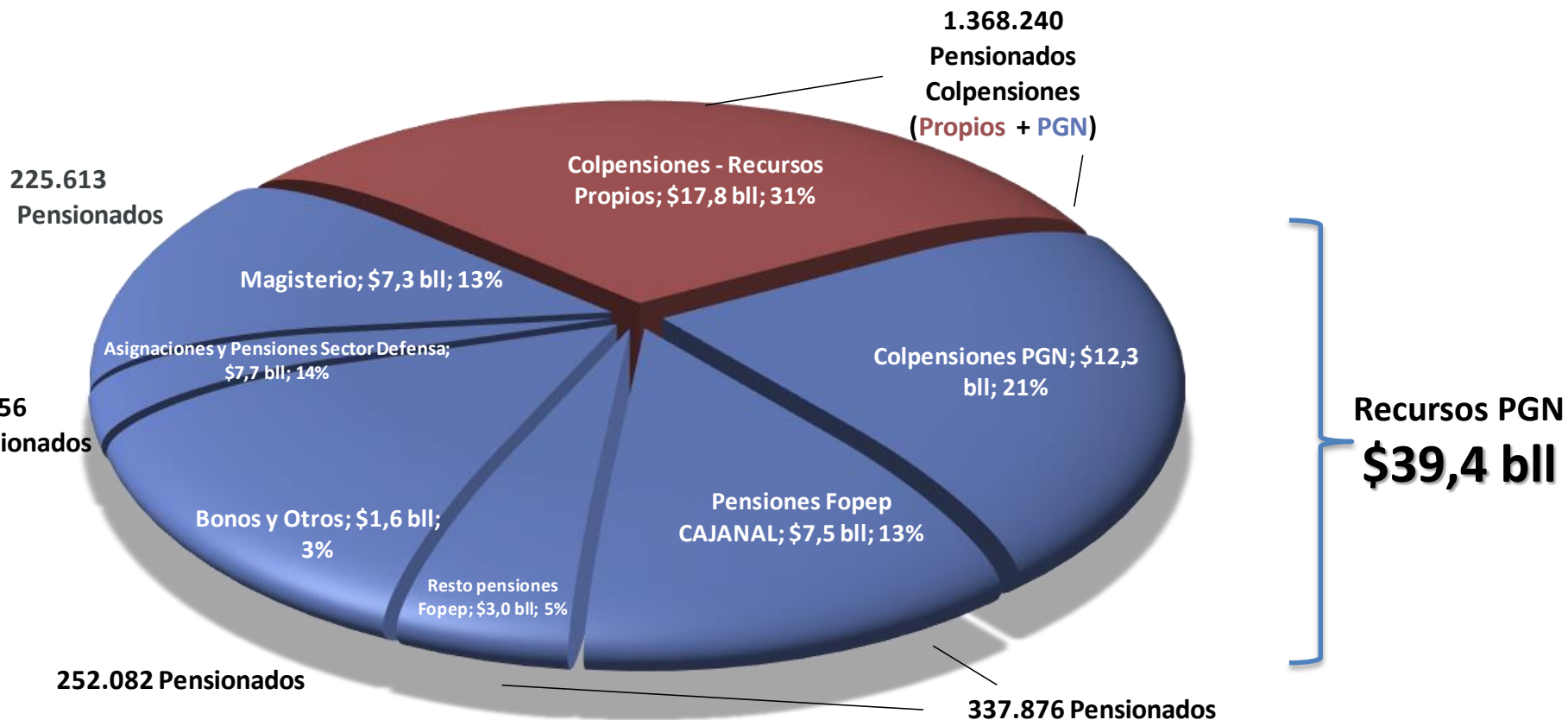
Evolución del gasto

PENSIONES 2019

(diapositiva 1 de 2)

PGN + Propios: \$57,2 bll

2.216.667 Pensionados

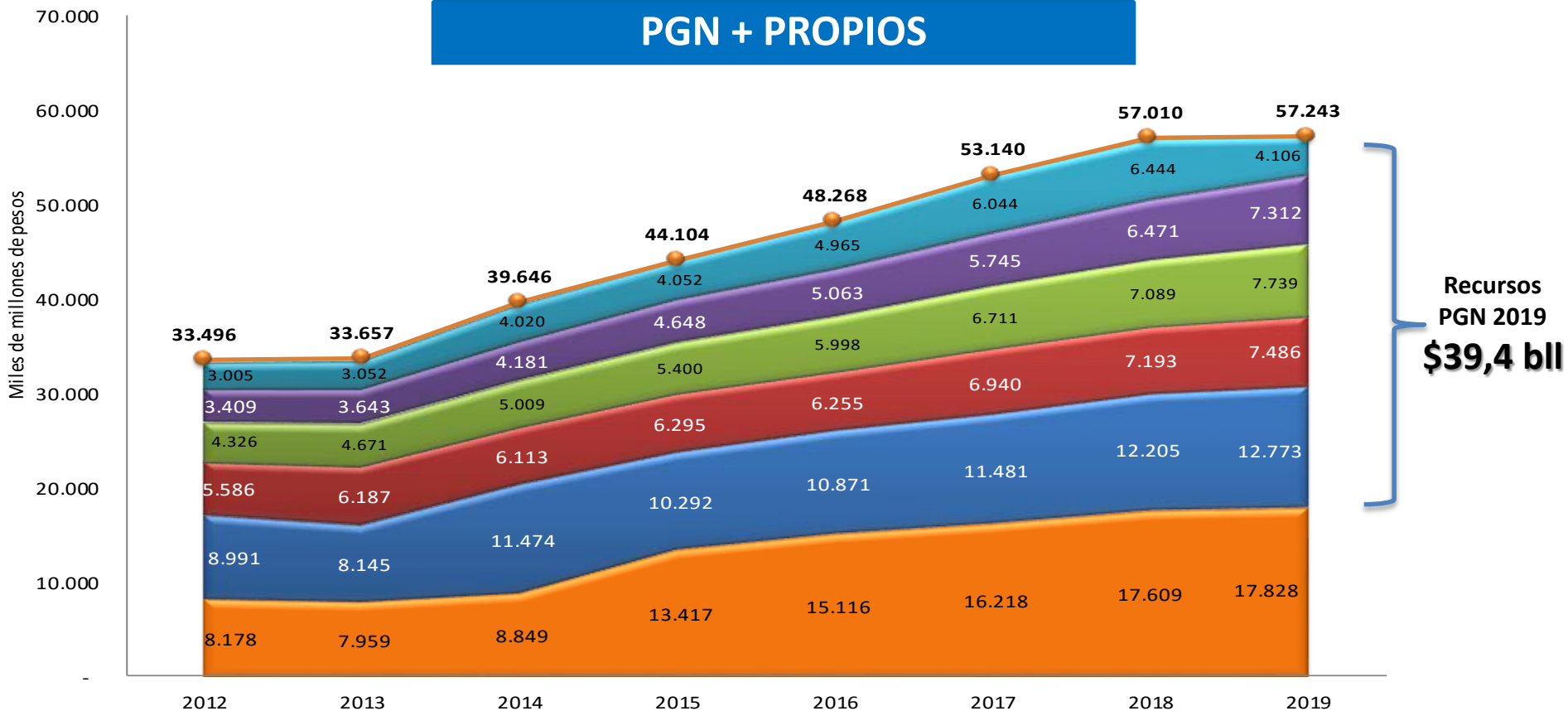




PENSIONES 2019

(diapositiva 2 de 2)

PGN + PROPIOS



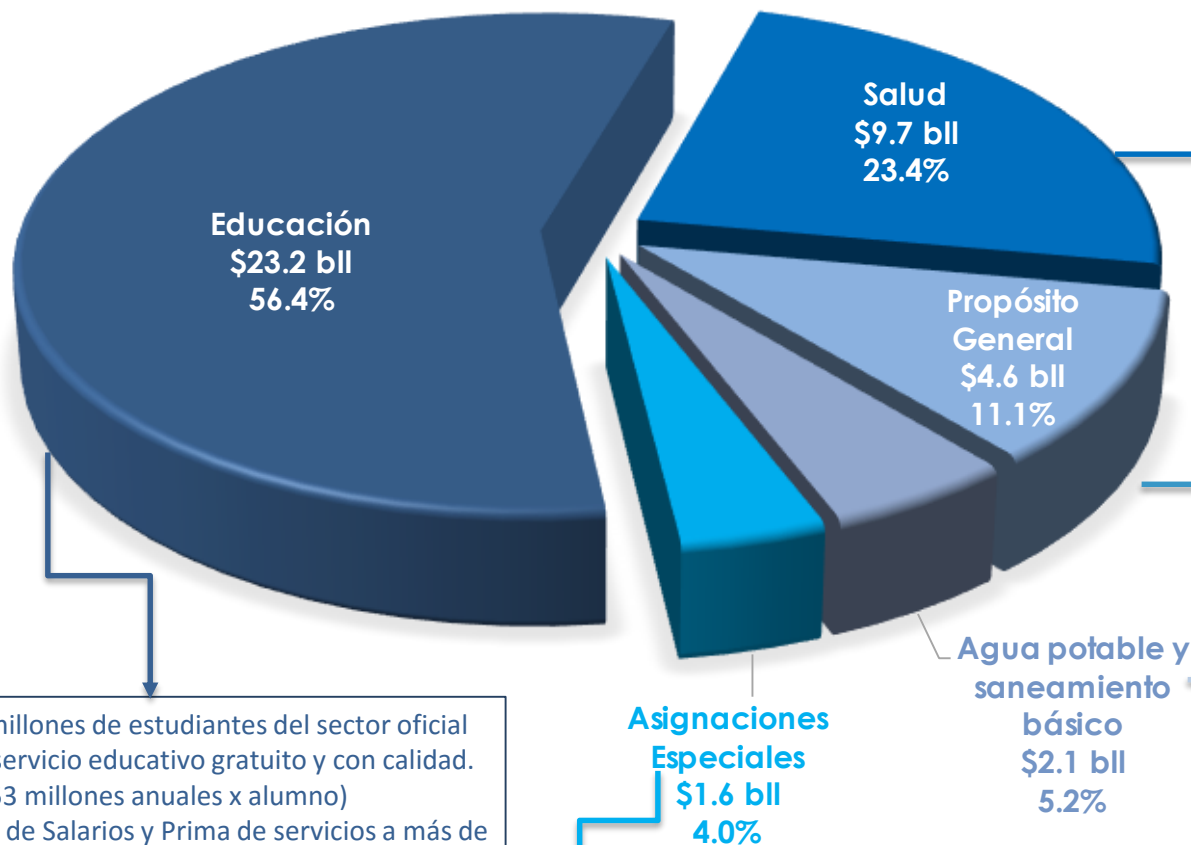
Recursos
PGN 2019
\$39,4 bll

- COLPENSIONES - REC PROPIOS
- ISS - COLPENSIONES (sin rezago)
- FOPEP - CAJANAL
- SECTOR DE DEFENSA
- FONDO MAGISTERIO
- RESTO
- PENSIONES PGN + PROPIOS

	2017	Personas	Per Cápita Anual
Colpensiones - Recursos Propios	\$17,8 bll	1.368.240	\$ 21.998.705
Colpensiones PGN	\$12,3 bll		
Pensiones Foep CAJANAL	\$7,5 bll	319.144	\$ 23.455.099
Resto pensiones Foep	\$3,0 bll		
Asignaciones y Pensiones Sector Defensa	\$7,7 bll	252.082	\$ 30.703.923
Bonos y Otros	\$1,6 bll	53.571	\$ 229.072.068
Magisterio	\$7,3 bll	225.613	\$ 32.410.737
TOTAL	\$57,2 bll	2.218.651	\$ 25.800.627

SGP 2019

Total: \$41,3 bll



- Atención con Subsidios a la Demanda de Servicios de Salud (\$7,7 bll)
- Acciones de salud pública de ET y prestación de servicios de salud no cubiertos con subsidios para la demanda y oferta (\$1,9 bll)

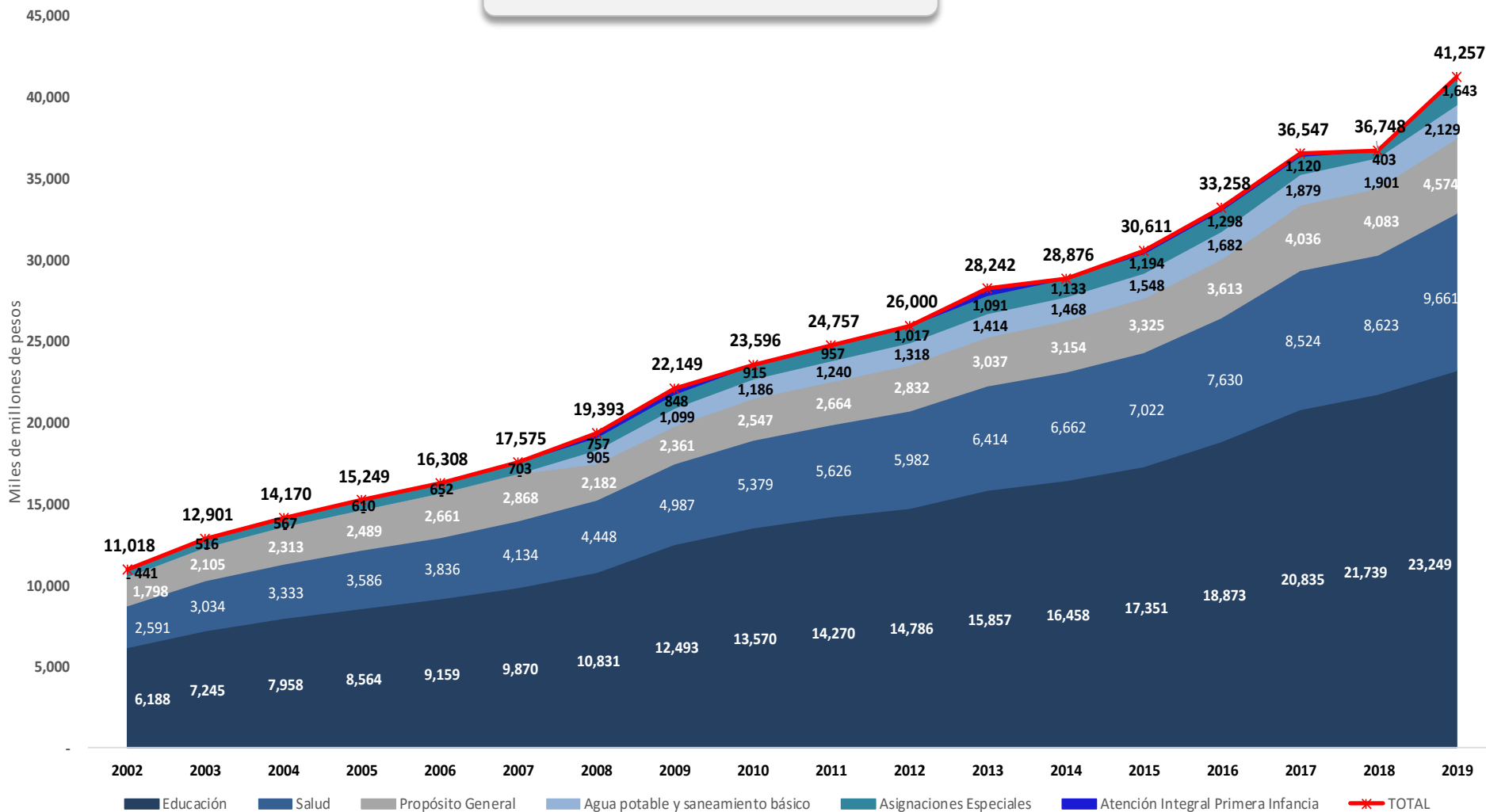
- Se destinan a financiar la prestación de los servicios públicos que demande la entidad territorial según las competencias asignadas en los diferentes sectores de inversión, financia alrededor de 17 sectores.
 1. 17% para municipios con población menor a 25 mil habt.
 2. 83% para municipios y distritos del país.

- 8,3 millones de estudiantes del sector oficial con servicio educativo gratuito y con calidad. (\$2,53 millones anuales x alumno)
- Pago de Salarios y Prima de servicios a más de 353 mil docentes y directivos docentes, incluyendo tres puntos de nivelación salarial y el pago de la bonificación pedagógica. (Docente: \$42,3 millones anuales)

- FONPET (\$1,19 bll)
- Resguardos Indígenas (\$213,6 mm)
- Alimentación Escolar (\$205,4 mm)
- Municipios de la Ribera del Río Magdalena (\$32,9 mm)

Subsidio al servicio de acueducto, alcantarillado y aseo de aproximadamente **9,7 millones de hogares** de bajos ingresos tanto rurales como urbanos.

SGP 2019



Evolución SGP





PRESUPUESTO
GENERAL
DE LA NACIÓN · 2019
MINISTERIO DE HACIENDA Y CRÉDITO PÚBLICO

VÍCTIMAS DE LA VIOLENCIA Y EL DESPLAZAMIENTO

VÍCTIMAS DE LA VIOLENCIA Y EL DESPLAZAMIENTO

Inversión

\$4,4 bll

SGP Educación Víctimas

\$5,3 bll

SGP Salud Víctimas

\$3,5 bll

Fondo Reparación

\$0,6 bll

Funcionamiento

\$0,8 bll

\$ 14,6 bll*

PRESUPUESTO
GENERAL
DE LA NACIÓN · 2019
MINISTERIO DE HACIENDA Y CRÉDITO PÚBLICO

Medidas Ley
1448/11

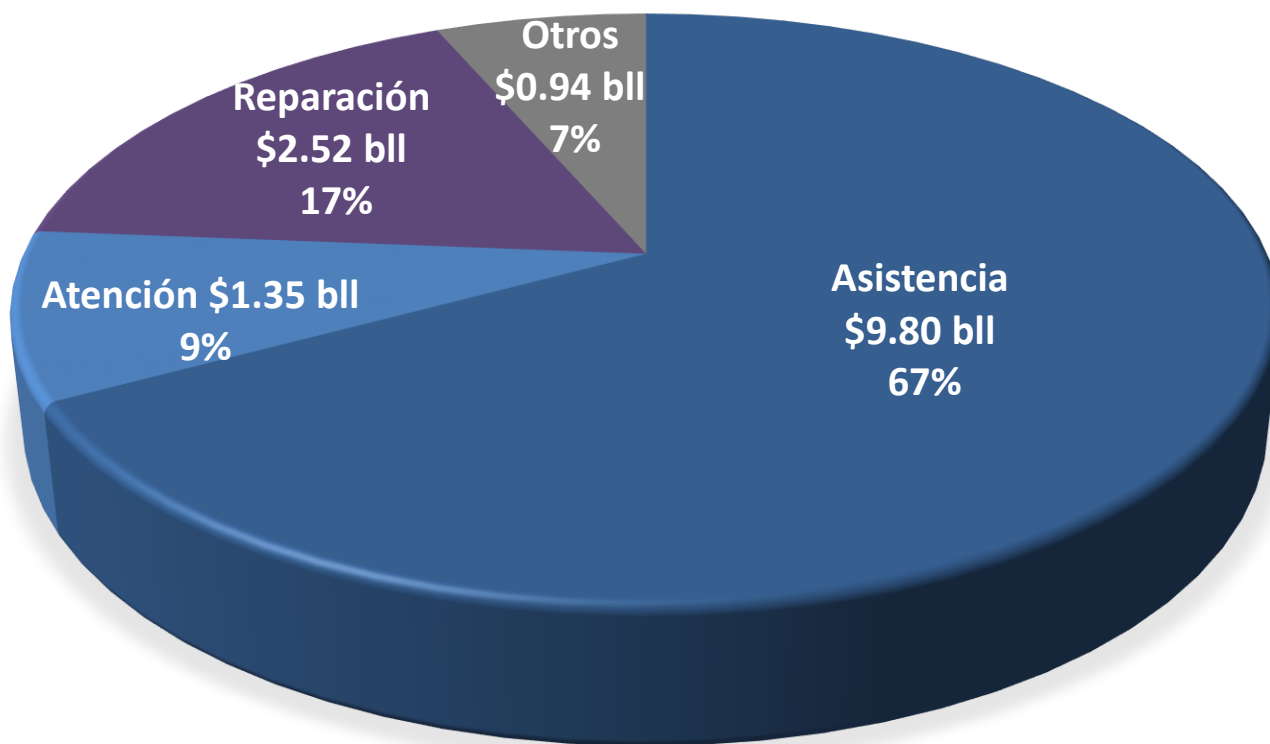
Garantía al Goce
Efectivo de derechos

Ver Evolución del
Gasto

*Incluye los recursos para víctimas del Sistema General de Participaciones en cumplimiento del Artículo 174 de la Ley 1448 de 2011.

Presupuesto por Componente de la Ley 1448 de 2011

Total 2019: \$ 14,6 bll



Medida y Componente de la ley 1448 de 2011

Asistencia	Asistencia Judicial
	Identificación
	Salud
	SGP (Educación)
Atención	Asesoría
	Atención Humanitaria
	Retornos
Reparación	Educación Superior
	Garantías de no repetición
	Generación de Ingresos
	Indemnización
	Medidas de Satisfacción
	Reparaciones Colectivas
	Restitución de Tierras
Vivienda	
Otros	Coordinación Nación - Territorio
	Enfoque diferencial
	Fortalecimiento Institucional
	Justicia y del Derecho

VÍCTIMAS

Garantía al Goce efectivo de Derechos

Los derechos con la mayor participación representan el 85,5% del presupuesto para la atención a Víctimas



Educación
42,2%



Vivienda
5,5%



Subsistencia mínima
6,2%



Salud
24,4%



Indemnización
4,3%

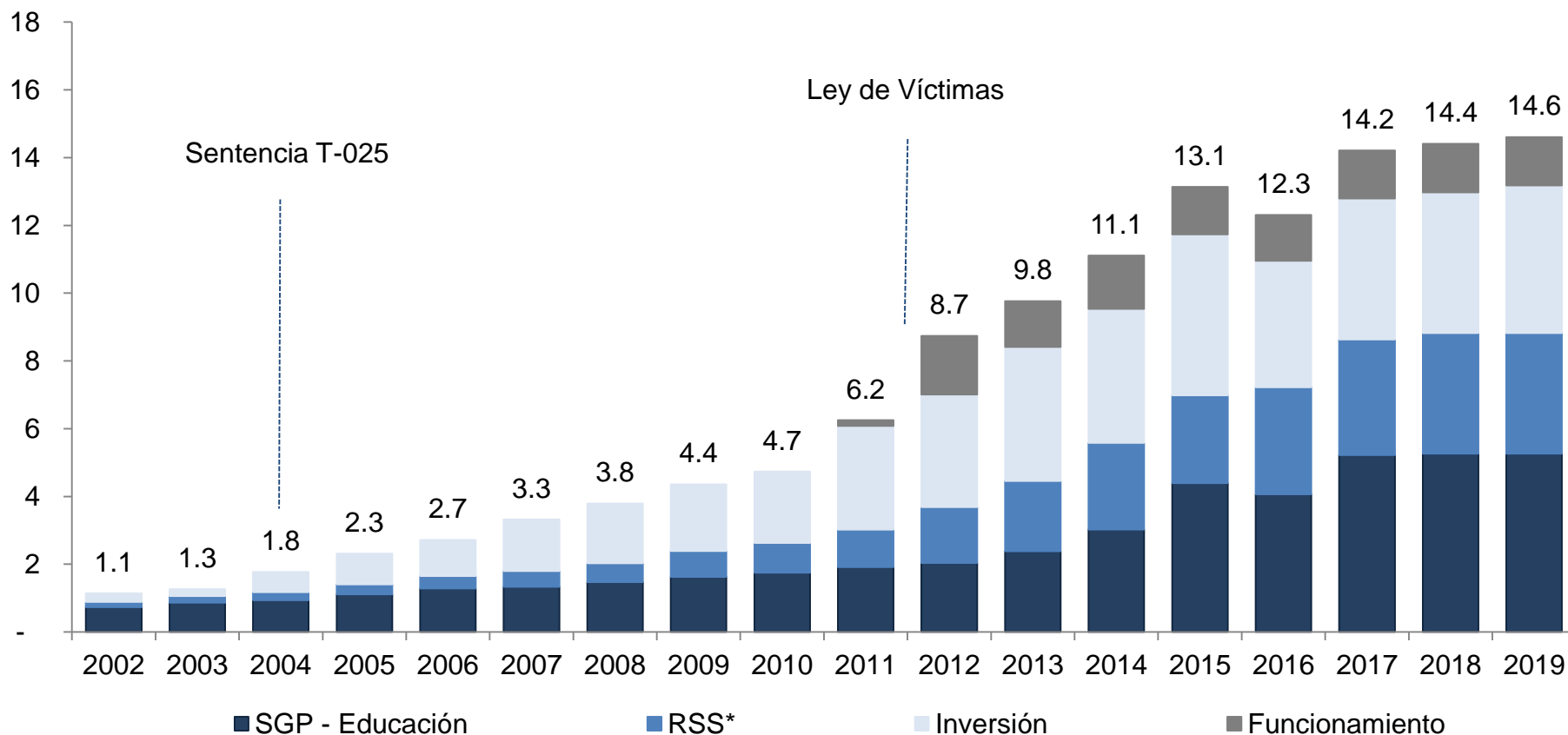


Vida, Seguridad, Libertad e
Integralidad
3,8%



VÍCTIMAS

Total Recursos: \$ 14,6 bl



* Régimen Subsidiado de Salud

Evolución del gasto



PRESUPUESTO
GENERAL
DE LA NACIÓN · 2019

MINISTERIO DE HACIENDA Y CRÉDITO PÚBLICO



GOBIERNO
DE COLOMBIA



MINHACIENDA