



El emprendimiento
es de todos

Minhacienda

¡ESTAS SON LAS PRINCIPALES
CIFRAS E HITOS
con las que cerramos este Gobierno!

Ministerio de Hacienda y Crédito Público

MINISTERIO DE HACIENDA Y CRÉDITO PÚBLICO

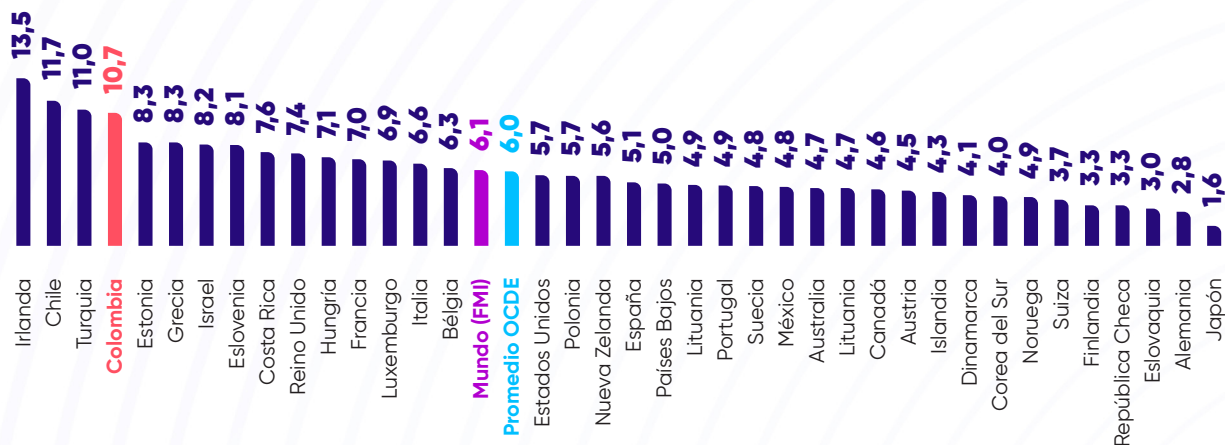


Cifras

1. Crecimiento económico

- Colombia se ubicó como una de las economías que mejor se reactivó tras la pandemia, lo que se reflejó en la tasa de crecimiento de 2021 que nos posicionó como el cuarto país que mejor creció de la Organización para la Cooperación y Desarrollo Económicos - OCDE: *Gráfico 1*

Gráfico 1: Crecimiento económico 2021 | Países OCDE




Fuente: DANE, Fedesarrollo & FMI-WEO Abril 2022. Cálculos Ministerio de Hacienda y Crédito Público (MHCP).

¡ESTAS SON LAS PRINCIPALES
CIFRAS E HITOS
 con las que cerramos este Gobierno!

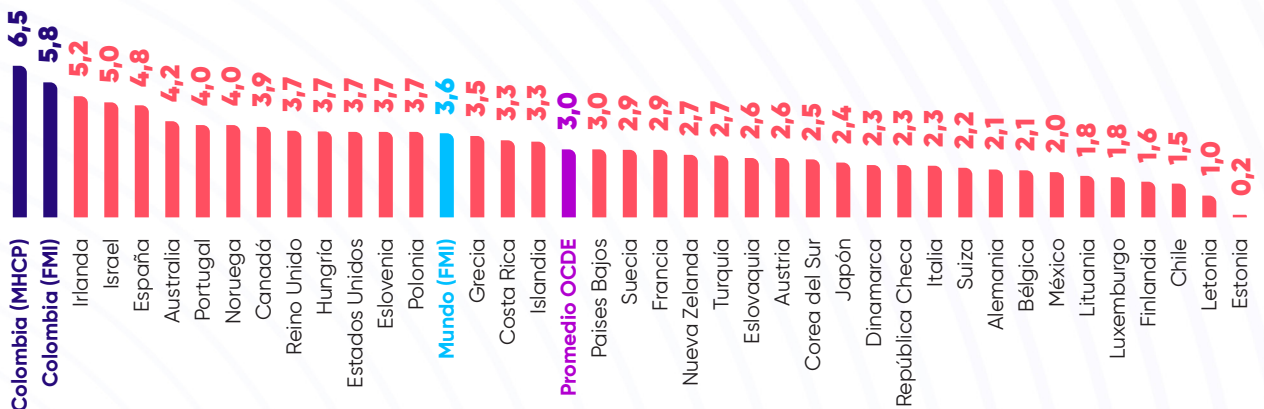
- El crecimiento económico no se detuvo en 2021, sino que continuó en una senda ascendente para el primer trimestre de 2022, ubicándonos por encima de economías pares: *Gráfico 2*
- Este buen comportamiento, gracias al proceso de reactivación liderado por el Gobierno nacional, ha llevado a que quienes analizan la economía global aumenten sus pronósticos frente a nuestro país, a pesar de la desaceleración global. El Fondo Monetario Internacional – FMI, nos ve como el país OCDE que más crecerá este 2022: *Gráfico 3*

Gráfico 2: Crecimiento anual del 1T-2022 según cada país (%)



Fuente: Departamentos nacionales de estadística de cada país.
 *Los datos de Perú se encuentran en serie original.


Gráfico 3: Crecimiento económico 2022 (%) | Países OCDE



Fuente: FMI-WEO abril de 2022 y octubre de 2021. Cálculos Ministerio de Hacienda y Crédito Público (MHCP).

¡ESTAS SON LAS PRINCIPALES
CIFRAS E HITOS
 con las que cerramos este Gobierno!

Gráfico 4: Tasa de desempleo(%)



Fuente: DANE.
 Nota: En todos los casos se usan las series desestacionalizadas del total nacional de la GEIH 2018-Censo 2018.

2. Empleo

- Como consecuencia de la pandemia se perdieron millones de empleos, pero hoy podemos decir que entre abril de 2020 (mes en el que se registró la tasa más alta de desempleo) y mayo de 2022 se crearon 5,7 millones de empleos, recuperando el 100,7% de los trabajos perdidos y registrando niveles inferiores a los que había antes de la emergencia: *Gráfico 4 y 5*

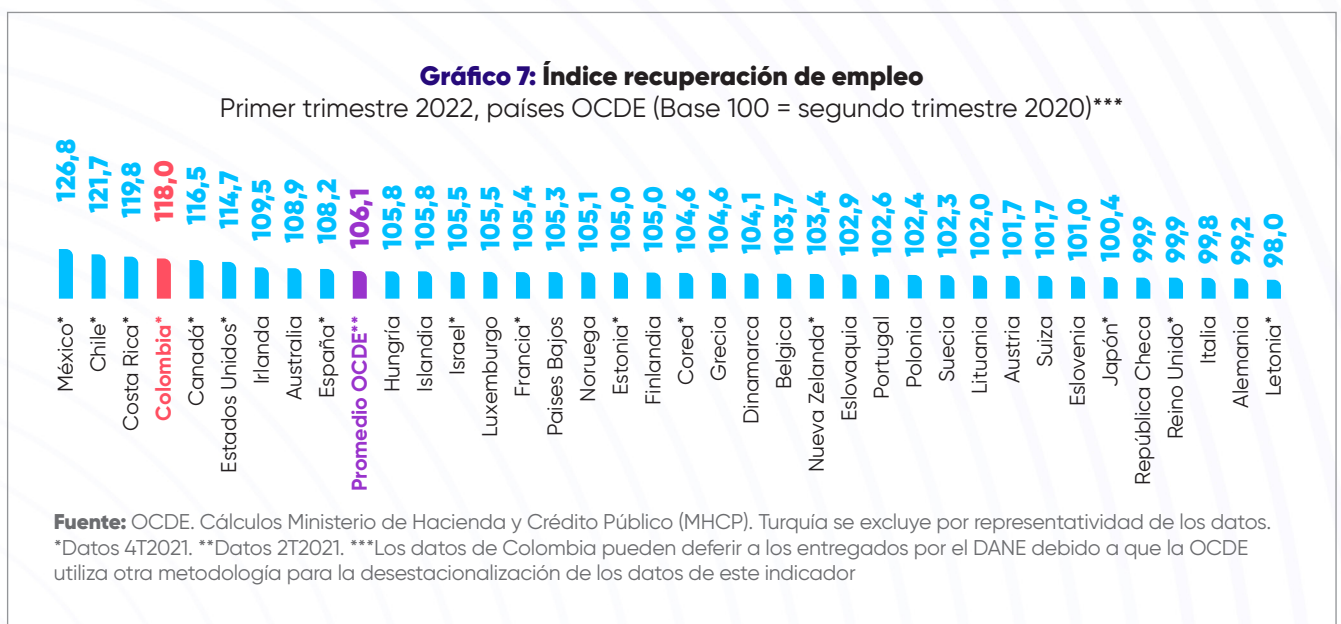
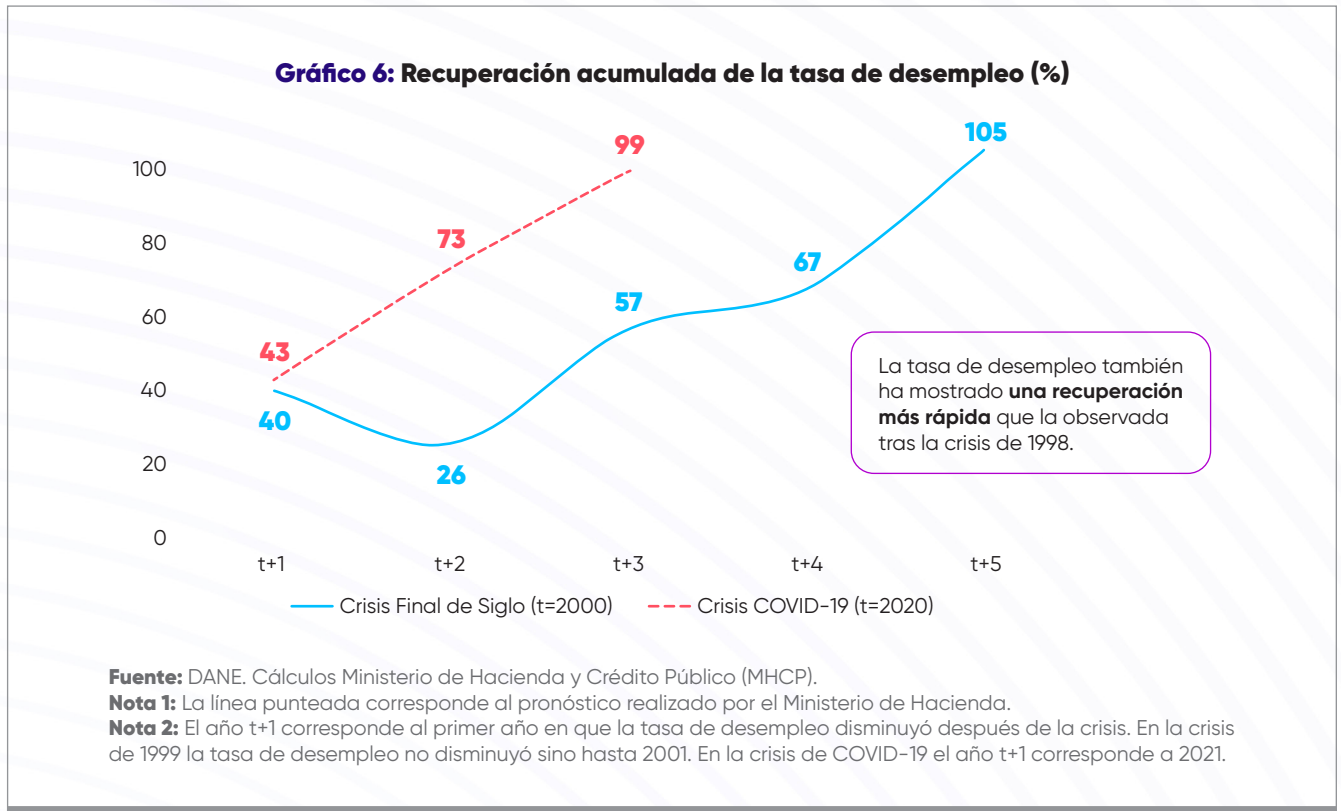


Gráfico 5: Empleo recuperado (%)



Fuente: DANE.
 Nota: En todos los casos se usan las series desestacionalizadas del total nacional de la GEIH 2018-Censo 2018.

- La recuperación ha sido más rápida frente a crisis anteriores y en el primer trimestre de 2022 fue la cuarta mejor entre 37 países de la OCDE: *Gráfico 6 y 7*



¡ESTAS SON LAS PRINCIPALES
CIFRAS E HITOS
 con las que cerramos este Gobierno!

3. Pobreza

- Otra de las grandes consecuencias derivadas de la pandemia fue el aumento de la pobreza en todos sus niveles. Sin embargo, gracias a la estrategia que trazamos, que dirigió \$44 billones entre 2019 y 2022 para proteger a más de 29 millones de colombianos, mitigamos el impacto evitando que millones de personas entraran en pobreza y pobreza extrema: *Gráfico 8 y 9*



Gráfico 8: Incidencia de la pobreza monetaria y efecto de las Transferencias (%)

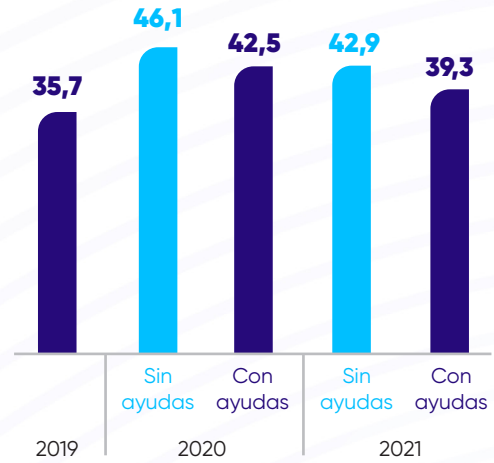
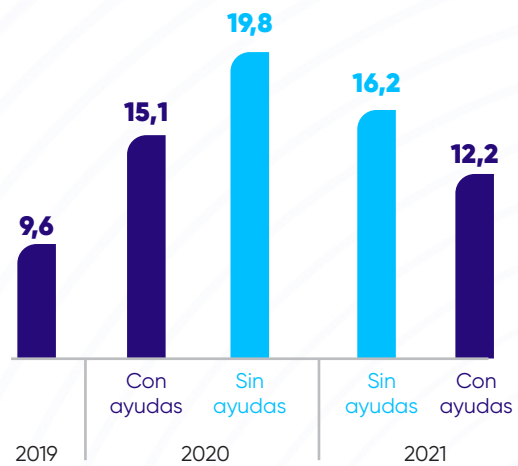


Gráfico 9: Incidencia de la pobreza monetaria extrema y efecto de las transferencias (%)



Fuente: DANE. Cálculos DGPM-MHCP.

Gráfico 10: Incidencia de la pobreza* (%)

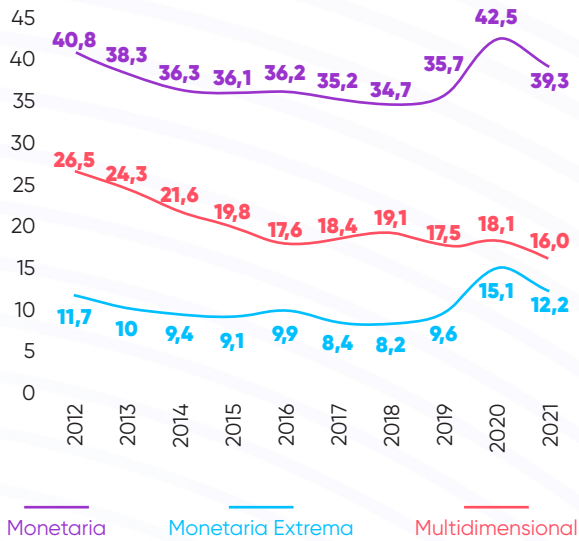


Gráfico 11: Coeficiente de Gini



2012 2013 2014 2015 2016 2017 2018 2019 2020 2021

*En 2021, había 6,1 millones de personas en situación de pobreza extrema y 19,6 millones en situación de pobreza monetaria.

Fuente: DANE.



- Gracias a la continuidad de varios programas de pandemia, en 2021 1,4 millones de colombianos salieron de la pobreza, la pobreza multidimensional y el Coeficiente GINI están por debajo de lo registrado en pandemia, mientras que la pobreza monetaria y la pobreza monetaria extrema están reduciéndose: *Gráfico 10 y 11*

¡ESTAS SON LAS PRINCIPALES
CIFRAS E HITOS
con las que cerramos este Gobierno!

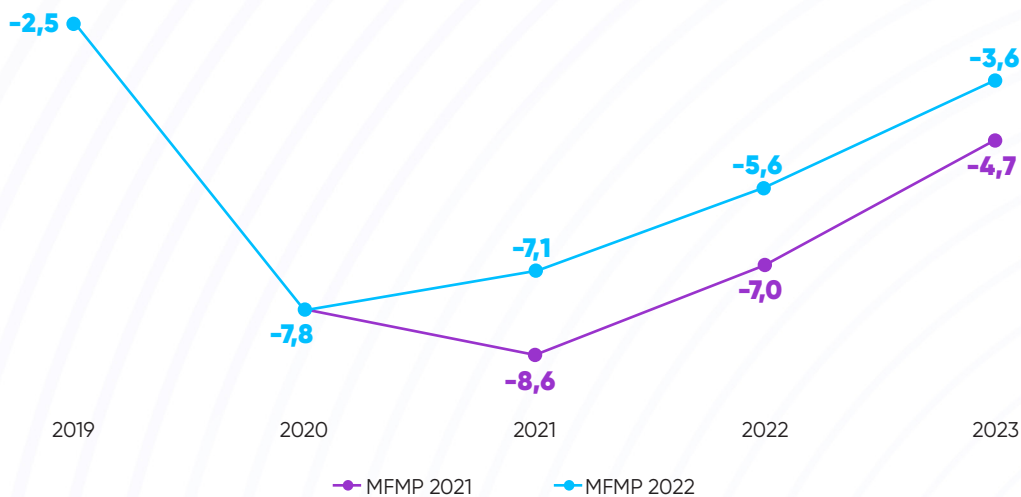
4. Política fiscal y deuda pública

- La respuesta a la pandemia nos llevó a aumentar significativamente el gasto y el endeudamiento público. Sin embargo, el proceso de reactivación y la dinámica económica llevaron a anticipar el ajuste gradual de las finanzas públicas y que en 2021 el déficit fiscal se redujera más de lo esperado y poder alcanzar superávit fiscal primario 2023: *Gráfico 12*

- En esa misma senda, el endeudamiento neto se redujo antes de lo esperado y proyectamos que en 2024 se alcance el nivel mínimo del ancla de deuda: *Gráfico 13*

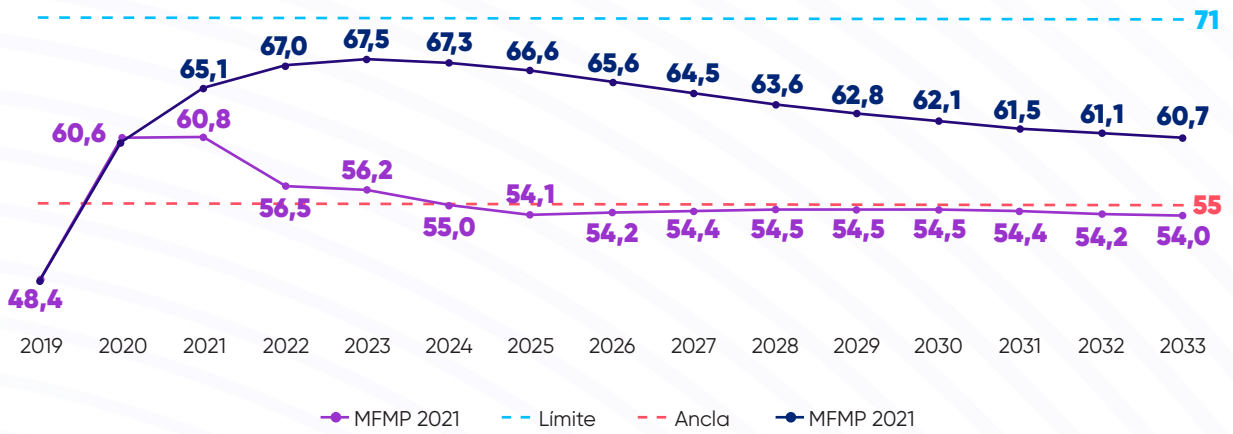
- La austeridad del gasto ha sido una bandera de este Gobierno para eliminar, optimizar o canalizar recursos a otras necesidades de mayor importancia para la población: *Gráfico 14*

Gráfico 12: Balance Fiscal del GNC (% del PIB)



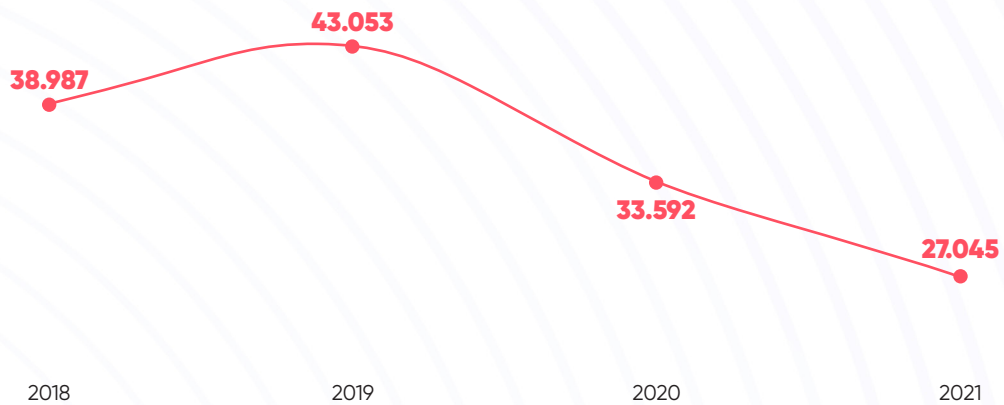
Fuente: Cálculos DGPM-MHCP.

Gráfico 13: Deuda Neta del GNC (% del PIB)



Fuente: Cálculos DGPM-MHCP.

Gráfico 14: Gasto en Rubros de Austeridad Gasto Público (millones de pesos)



Fuente: Cálculos DGPPN-MHCP.

¡ESTAS SON LAS PRINCIPALES
CIFRAS E HITOS
con las que cerramos este Gobierno!

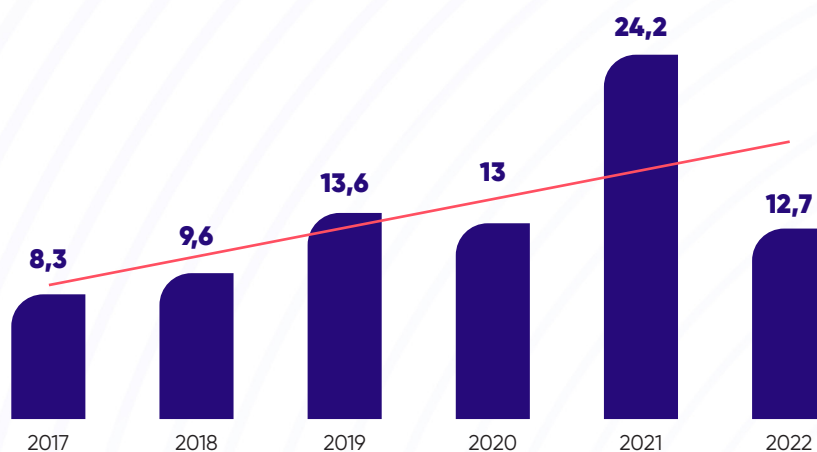


5. Recaudo

- Una de las principales razones para reducir el déficit fiscal, ha sido la gestión de la Dirección de Impuestos y Aduanas Nacionales - DIAN en este cuatrienio, que ha superado las metas gracias al fortalecimiento y modernización de esta entidad. En este cuatrienio, con corte a abril de 2022 se logró un recaudo neto de \$631,3 billones, resultado histórico, que ha implicado un esfuerzo en lucha contra la evasión y el contrabando: *Gráfico 15*



Gráfico 15: Recaudo por gestión DIAN (millones de pesos)



Fuente: DIAN.
*estimación al cierre de Gobierno

Hitos

1. Ley de Inversión Social

- La Ley de Inversión Social logró conseguir \$15,2 billones, que han sido fundamentales para proteger a la población vulnerable, conservar y generar empleos y estabilizar las finanzas públicas, a través de un esfuerzo de austeridad del gasto, lucha contra la evasión y aporte de las empresas. Estas han sido sus principales acciones:
- Extensión del Ingreso Solidario para 4 millones de familias vulnerables
- Creación de nuevos empleos focalizados en jóvenes y mujeres
- Matrícula cero para 695 mil jóvenes
- Beneficios para los departamentos, ciudades y municipios
- Fortalecimiento y mejoramiento de la Regla Fiscal y su institucionalidad

2. Sostenibilidad ambiental y social

- Entendimos que la sostenibilidad es un término que se debe ver integralmente no solo desde lo fiscal y económico, sino también desde lo ambiental y lo social, por eso, adelantamos una agenda de trabajo

enfocada en el financiamiento verde y mitigación de los riesgos derivados del cambio climático:

- Lanzamos los primeros Bonos TES Verdes en la historia del país, con un monto que ha alcanzado los \$2 billones para financiar proyectos ambientales.
- Lanzamiento de la primera Taxonomía Verde del continente para clasificar las inversiones, actividades y activos que contribuyen al cumplimiento de metas ambientales.
- Publicamos la Estrategia Nacional de Protección Financiera del Riesgo de Desastres, Epidemias y Pandemias que reduce la vulnerabilidad fiscal del país en estos escenarios.



¡ESTAS SON LAS PRINCIPALES
CIFRAS E HITOS
con las que cerramos este Gobierno!



3. Gestión de activos de la Nación

- La gestión de la optimización de las empresas y activos de la Nación es una de las misiones que nos trazamos, con el fin que los servicios que presta el Estado a través de estas entidades, sean más eficientes de cara a la ciudadanía, así como aportar en las transiciones que la actualidad demanda, de esta manera:
- Concluimos la más grande transacción del sector público: la venta del 51,4% de la participación accionaria de ISA a Ecopetrol por \$14,2 billones, manteniendo su participación en ambas empresas y aportando en el plan de transición energética de Ecopetrol.
- Creamos el Grupo Bicentenario para mejorar la administración de las empresas públicas y reducir costos y esfuerzos en la administración de las entidades.

4. Apoyo a las regiones y finanzas territoriales

- Las regiones han sido clave en la recuperación económica y por eso, desde esta cartera dirigimos acciones de política para protegerlas y evitar desequilibrios en sus finanzas durante la pandemia, así como medidas para reactivar la productividad en los territorios a través de mayores recursos, entre otras:
- Fortalecimiento del Sistema General de Regalías – SGR a través de una reforma constitucional que permitió que los departamentos y municipios contaran con \$33,9 billones de recursos para inversión para 2021-2022, 33,4% más que en el bienio 2019-2020.
- Medidas que dieron facultades especiales a los entes territoriales para que redujeran el impacto de la pandemia en sus comunidades

y accedieran a mayores recursos durante la pandemia a través del FONPET y créditos, que contribuyeron a preservar el tejido económico y la salud fiscal en el mediano plazo.

- La Dirección de Crédito Público y Tesoro Nacional ha aprobado 10 proyectos multimodales de la primera ola de proyectos 5G que ya cuentan con la respectiva evaluación y aprobación de obligaciones contingentes. Asimismo, 5 de los 10 proyectos ya se encuentran adjudicados.
- Recibimos las conclusiones de la Comisión de Estudio del Sistema Tributario Territorial que marcan una hoja de ruta para las discusiones futuras que impulsen la descentralización, fortalezcan la autonomía de los territorios, reduzcan las ineficiencias del sistema y efectúen una provisión adecuada de bienes públicos.

5. Sostenibilidad del sistema de salud

- Reconocimos la deuda entre el Gobierno nacional y los actores del sistema y a través del Plan Nacional de Desarrollo logramos impulsar una serie de acciones para empezar a honrar esa deuda y sanear dichos pasivos. Así mismo, pusimos como principal prioridad la atención en salud en la estrategia de enfrentamiento de la pandemia:
- Pusimos en marcha la Ley del Punto Final con lo que se han reconocido más de \$8,3 billones entre 2019 y 2022 para impulsar el saneamiento definitivo de los pasivos por servicios y tecnologías en salud no financiados con cargo a la Unidad de Pago por Capacitación-UPC de los regímenes contributivo y subsidiado.



- Destinamos \$17,7 billones para la atención de la emergencia sanitaria, lo que permitió ampliar la oferta y el aseguramiento en salud, poner en marcha la estrategia PRASS y la adquisición de vacunas contra el covid-19.

¡Nuestro trabajo benefició millones de colombianos y continuará beneficiando al país fiscal, económica, ambiental y socialmente!
