


**Manual de Usuario**  
**Registro Presupuestal del la Orden de Pago y**  
**Autorización**




Sistema de Presupuesto  
y Giro de Regalías

	<b>Manual de Usuario Registro Presupuestal de la Orden de Pago y Autorización</b> <b>Sistema de Presupuesto y Giro de Regalías SPGR</b>	<b>Código:</b>	
		<b>Fecha:</b>	<b>26-01-2017</b>
		<b>Versión:</b>	<b>1.0</b>
		<b>Página:</b>	<b>Página 2 de 11</b>

## HISTORIAL DE CAMBIOS

<b>Fecha</b>	<b>Versión</b>	<b>Descripción del Cambio</b>	<b>Autor</b>
26-01-2017	1.0	Creación del Documento	Raquel Sofía Guzman y Diana Victoria Guerrero

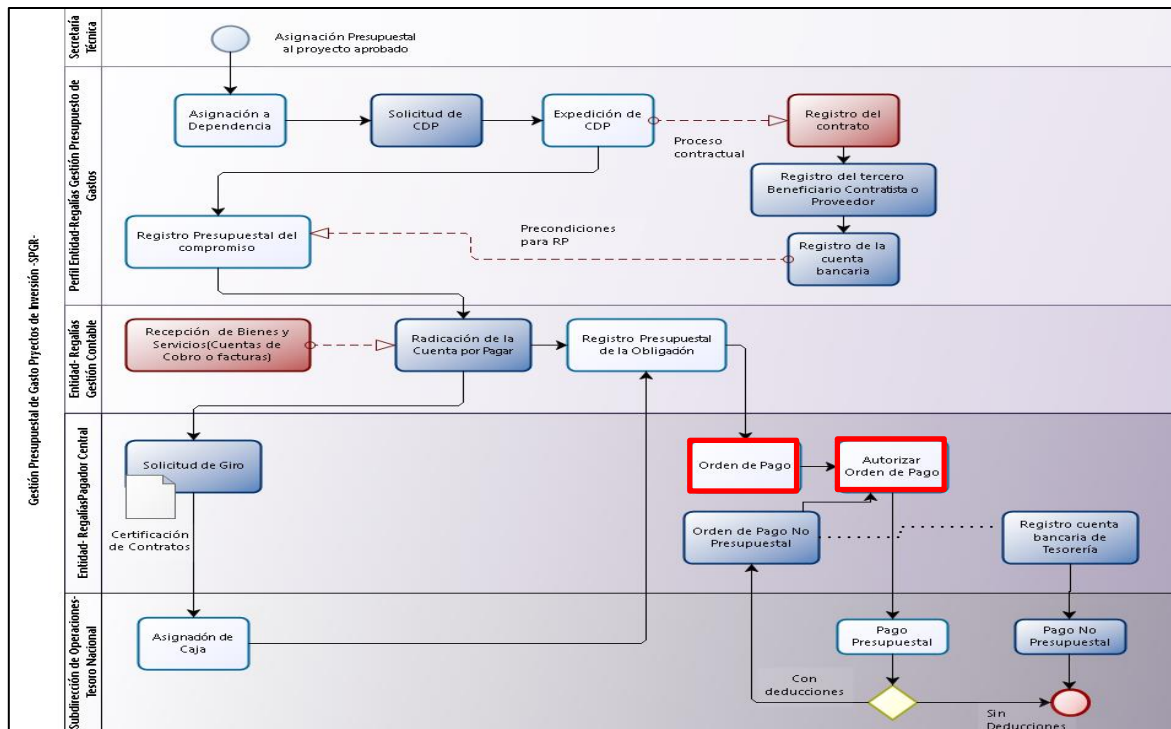
	<b>Manual de Usuario Registro Presupuestal de la Orden de Pago y Autorización</b> <b>Sistema de Presupuesto y Giro de Regalías SPGR</b>	<b>Código:</b>	
		<b>Fecha:</b>	<b>26-01-2017</b>
		<b>Versión:</b>	<b>1.0</b>
		<b>Página:</b>	<b>Página 3 de 11</b>

## INTRODUCCIÓN


En cumplimiento con el Decreto 2190 de 2016 en el artículo 16, expresa la importancia de que las entidades designadas como ejecutores de proyectos financiados con Fondos del Sistema General de Regalías (FCR, FDR, FCTI, CORMA) hagan uso del Sistema de Presupuesto y Giro de Regalías –SPGR- para realizar gestión de ejecución de estos recursos y ordenar el pago de las obligaciones adquiridas a las cuentas bancarias de los destinatarios finales.

En desarrollo a lo indicado anteriormente, la Administración del SPGR presenta a los ejecutores un conjunto de manuales que les indicará los pasos que deben seguir en el aplicativo para poder reflejar la ejecución financiera de los proyectos de inversión con cargo a los recursos del SGR.

Teniendo en cuenta el siguiente diagrama este manual explica el registro la Orden de Pago en el SPGR que se encuentra disponible en el Perfil Entidad- Regalías Pagador Central.



Luego de la verificación de requisitos administrativos y contractuales que se hace por medio del registro de la cuenta por pagar y el registro presupuestal de la obligación, se genera la Orden de Pago, siendo este el último paso en la en la cadena básica de

	<b>Manual de Usuario Registro Presupuestal de la Orden de Pago y Autorización</b> <b>Sistema de Presupuesto y Giro de Regalías SPGR</b>	<b>Código:</b>	
		<b>Fecha:</b>	<b>26-01-2017</b>
		<b>Versión:</b>	<b>1.0</b>
		<b>Página:</b>	<b>Página 4 de 11</b>

ejecución presupuestal de gasto, en donde se hace el desembolso a la cuenta bancaria del tercero beneficiario registrado en el compromiso.

## Orden de Pago

- Ingreso a la transacción

El ingreso a la transacción Orden de Pago Presupuestal del Gasto está vinculado al **Perfil Entidad Regalías Pagador Central**, la ruta de Acceso se encuentra disponible en:



- Pantalla Principal

El sistema vincula automáticamente la fecha en la que se desea registrar la orden de pago, en el siguiente campo ingresar el consecutivo de la obligación presupuestal registrada anteriormente o dar clic en  para desplegar la ventana de búsqueda de la obligación.

**Crear Orden de Giro**

Fecha de registro \*

Obligación presupuestal \*  ...

Valor bruto en pesos

Deducciones en pesos

Valor neto en pesos

Valor bruto en moneda extranjera

Deducciones en moneda extranjera

Valor neto en moneda extranjera

**Línea de pago**

Línea de pago \*  ...

Dependencia afectacion PAC	Posicion catalogo PAC	Fecha	Atributos Línea de Pago	Valor
<< No contiene registros >>				

Página 1 de 1

La búsqueda se puede filtrar por fecha de registro de la obligación, cuenta por pagar vinculada a la obligación, tercero beneficiario y compromiso. Una vez seleccionado el filtro, dar clic en **Buscar** y seleccionar la obligación a la cual se le creará la orden de pago.

SPGR - Seleccionar Obligación Presupuestal - Diálogo de página web

Búsqueda de una Obligación Presupuestal de Gasto


Fecha de registro  Beneficiario  ...

Cuenta por pagar  Compromiso

Obligación

Buscar

Al vincular la obligación presupuestal los campos Valor bruto en pesos, deducciones en pesos, valor neto en pesos se diligencian automáticamente, línea de pago, ítem de

	<b>Manual de Usuario Registro Presupuestal de la Orden de Pago y Autorización</b> <b>Sistema de Presupuesto y Giro de Regalías SPGR</b>	<b>Código:</b>	
		<b>Fecha:</b>	26-01-2017
		<b>Versión:</b>	1.0
		<b>Página:</b>	Página 6 de 11

afectación de gasto y deucciones vinculadasya que hacen parte de la información registrada en la obligación.

**Adicionalmente**, se habilita la pestaña de información de pago, seleccionar el tipo de cuenta bancaria, ingresar el número de la cuenta bancaria y la fecha límite de pago que debe estar dentro de los dos días siguiente a la fecha de registro.

Crear Orden de Giro

Fecha de registro \* 2017-01-23

Obligación presupuestal \* 5217

Valor bruto en pesos 24.000.000,00

Deducciones en pesos 576.000,00

Valor neto en pesos 23.424.000,00

Valor bruto en moneda extranjera 0,00

Deducciones en moneda extranjera 0,00

Valor neto en moneda extranjera 0,00

Línea de Pago | Ítems de Afectación de Gasto | Deducciones | Información de Pago

**Beneficiario**

Tesorería 01-130100-DT Direccion Nacional del Tesoro

Tipo de beneficiario \*  Beneficiario final  
 Traslado a pagaduría

Medio de pago Abono en cuenta

Tipo de cuenta bancaria \*  Ahorro  
 Corriente

Cuenta Bancaria \*

Fecha límite de pago \* 2017-01-23

**Datos cuenta bancaria**

Nombre

Tipo de Cuenta Ahorro

Número de la cuenta 123138273

Entidad financiera BANCO DE BOGOTA S. A.

Una vez verificada la información de la cuenta registrada, dar clic en Datos Admsinistrativos.

**Datos cuenta bancaria**

Nombre


Tipo de Cuenta Ahorro

Número de la cuenta 123138273

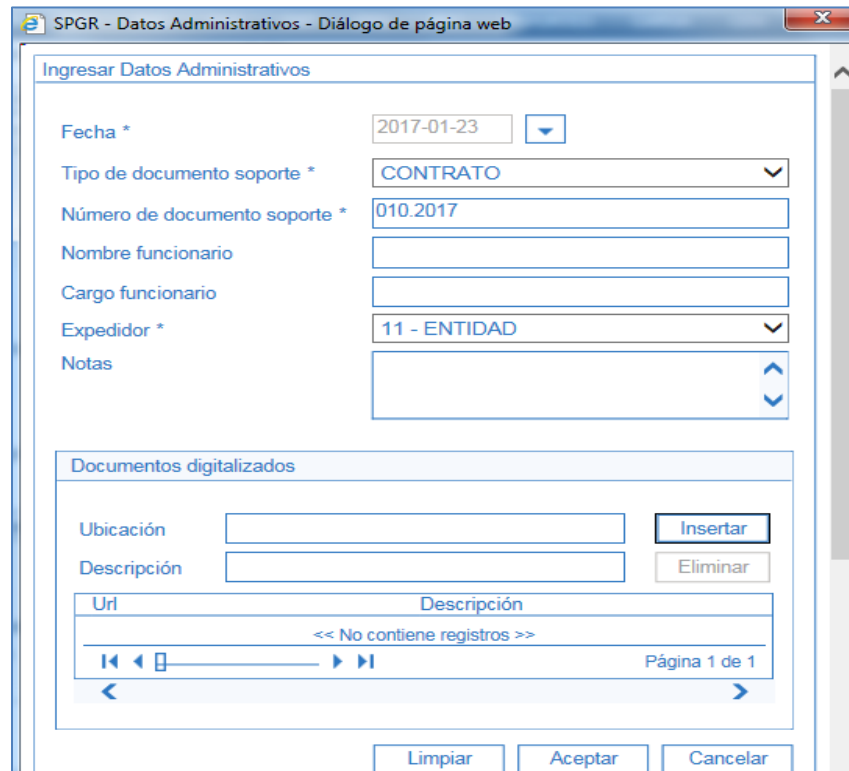
Entidad financiera BANCO DE BOGOTA S. A.

Sucursal

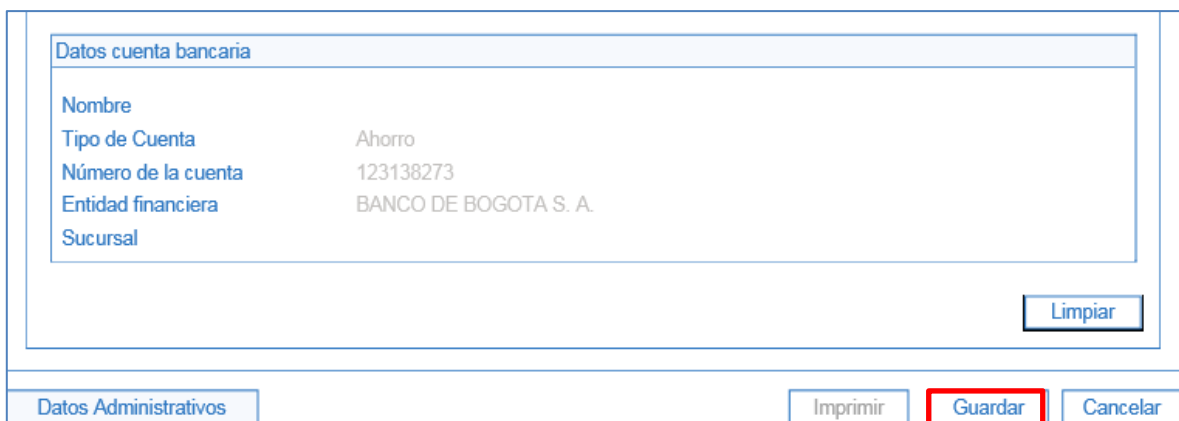
Clic para registrar datos administrativos


	<b>Manual de Usuario Registro Presupuestal de la Orden de Pago y Autorización</b> <b>Sistema de Presupuesto y Giro de Regalías SPGR</b>	<b>Código:</b>	
		<b>Fecha:</b>	26-01-2017
		<b>Versión:</b>	1.0
		<b>Página:</b>	Página 7 de 11

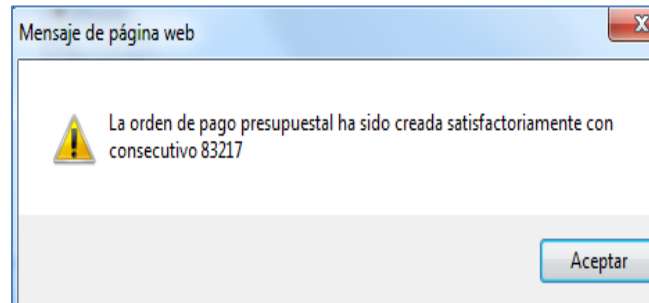
Registrar la información correspondiente al tipo de documento soporte, número de documento, Nombre Funcionario, Cargo funcionario, Expedidor y campo libre Notas, dar clic en Aceptar.



Finalmente, dar clic en Guardar para registrar la orden de pago.



	<b>Manual de Usuario Registro Presupuestal de la Orden de Pago y Autorización</b> <b>Sistema de Presupuesto y Giro de Regalías SPGR</b>	<b>Código:</b>	
		<b>Fecha:</b>	26-01-2017
		<b>Versión:</b>	1.0
		<b>Página:</b>	Página 8 de 11



Al generar la orden de pago es importante Autorizar la orden de pago, para que la Dirección del Tesoro Nacional pueda continuar con el trámite del pago.

**Nota :** Si la orden de pago no se autoriza, no es posible continuar con el trámite del pago al beneficiario final


## Autorización Orden de Pago

- Ingreso a la transacción

El ingreso a la transacción Autorizar Orden de Pago está vinculada al **Perfil Entidad Regalías Pagador Central**, la ruta de Acceso se encuentra disponible en:





	<b>Manual de Usuario Registro Presupuestal de la Orden de Pago y Autorización</b> <b>Sistema de Presupuesto y Giro de Regalías SPGR</b>	<b>Código:</b>	
		<b>Fecha:</b>	26-01-2017
		<b>Versión:</b>	1.0
		<b>Página:</b>	Página 9 de 11

- Pantalla principal

Para seleccionar la orden a Autorizar Dar clic en  para desplegar la ventana de búsqueda de ordenes de pago.

**Autorizar Ordenes de Giro**

Fecha de Registro 2017-01-23

Ordenes de Pago \*

Orden de pago	Fecha de Registro	Fecha Limite de Pago	Nombre o Razón Social del Beneficiario
<< No co			
<input type="button" value="⏪"/> <input type="button" value="⏩"/>			
<input type="button" value="⏪"/> <input type="button" value="⏩"/>			

Los campos obligatorios para filtrar la búsqueda son Fecha limite de pago inicio – fin y tipo de orden de pago, dar clic en Buscar, y visualizará la orden de pago con las características seleccionadas en el filtro.

Dar clic en Aceptar para vincular la orden de pago a la ventana principal.

SPGR - Seleccionar Ordenes de Pago Aprobacion - Diálogo de página web

Seleccione Ordenes de Pago

Medios de pagos: Seleccione...  
Estado: Generada

Fecha límite de pago: Inicio\* 2017-01-23 Fin\* 2017-01-23

Tipo de moneda: ...  
Número de orden de pago: Inicio Fin  
Beneficiario: ...  
Beneficiario del pago: ...

Tipo de orden de pago \* Orden Pago Egresos Presupuestal

Valor neto pesos: Inicio Fin

Búsqueda Avanzada **Buscar**

Todos

Seleccione	Documento de Distribución	Orden de Pago	Fecha de Registro	Fecha Limite de Pago	Beneficiario
<input checked="" type="checkbox"/>		83217	2017-01-23	2017-01-23	Apellido 1 406

**Aceptar** Cancelar

El sistema vincula automáticamente la orden de pago en la pantalla principal y habilita el botón Aprobar.

Autorizar Ordenes de Giro

Fecha de Registro: 2017-01-23  
Ordenes de Pago \* ...

Orden de pago	Fecha de Registro	Fecha Limite de Pago	Nombre o Razón Social del Beneficiario
83217	2017-01-23	2017-01-23	Nombre 1 406 Apellido 1 406 Apellido 2 40

**Aprobar** Avance Procesamiento Cancelar

Al dar clic en Aprobar, el sistema notifica que el procesamiento fue lanzado exitosamente y asigna un consecutivo.

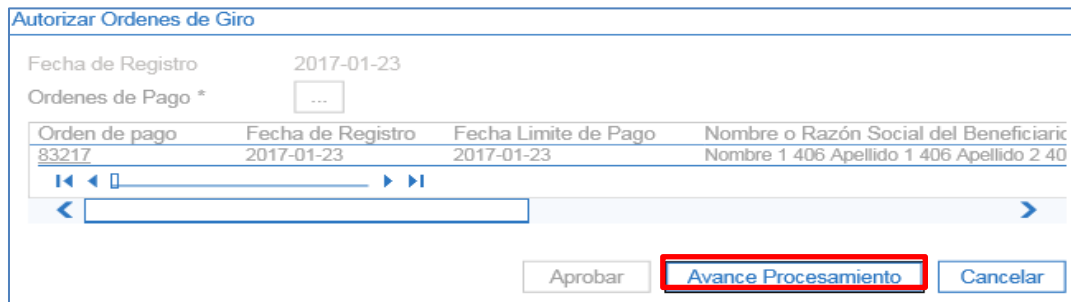


Fecha de Registro: 2017-01-23  
 Ordenes de Pago \* [...]

Orden de pago	Fecha de Registro	Fecha Limite de Pago	Nombre o Razón Social del Beneficiario
83217	2017-01-23	2017-01-23	Nombre 1 406 Apellido 1 406 Apellido 2 40

**El Procesamiento se ha lanzado exitosamente con el(los) 15200017807**

Luego de 5 minutos de haber aprobado la solicitud, verificar que el estado de la orden de pago, dando clic en Avance Procesamiento.

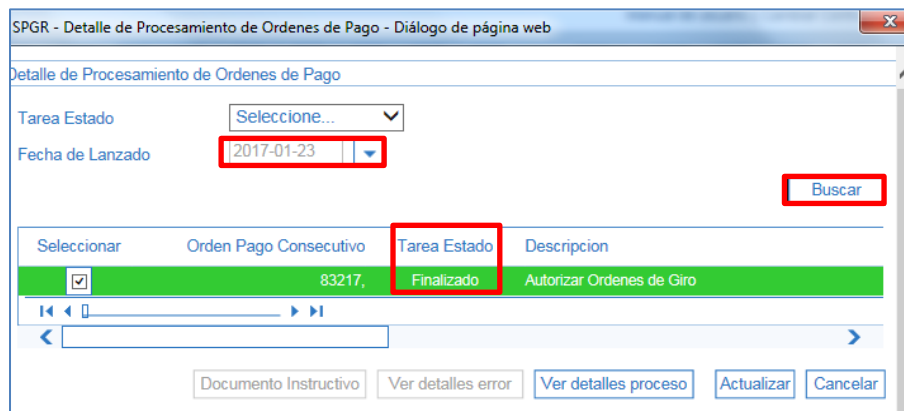


Fecha de Registro: 2017-01-23  
 Ordenes de Pago \* [...]

Orden de pago	Fecha de Registro	Fecha Limite de Pago	Nombre o Razón Social del Beneficiario
83217	2017-01-23	2017-01-23	Nombre 1 406 Apellido 1 406 Apellido 2 40

**Avance Procesamiento**

Seleccionar la fecha en que fue lanzado el procesamiento, dar clic en Buscar y el sistema informa el estado de la orden de pago.



SPGR - Detalle de Procesamiento de Ordenes de Pago - Diálogo de página web

Detalle de Procesamiento de Ordenes de Pago

Tarea Estado: Seleccione...  
 Fecha de Lanzado: 2017-01-23

**Buscar**

Seleccionar	Orden Pago Consecutivo	Tarea Estado	Descripcion
<input checked="" type="checkbox"/>	83217,	Finalizado	Autorizar Ordenes de Giro

Documento Instructivo Ver detalles error Ver detalles proceso Actualizar Cancelar