

	Manual de Usuario Registro de la Legalización de Anticipos Sistema de Presupuesto y Giro de Regalías SPGR	Código:	
		Fecha:	13-09-2017
		Versión:	1.0
		Página:	Página 1 de 13



Manual de Usuario

Registro de Legalización de Anticipos



Sistema de Presupuesto
y Giro de Regalías

	Manual de Usuario Registro de la Legalización de Anticipos Sistema de Presupuesto y Giro de Regalías SPGR	Código:	
		Fecha:	13-09-2017
		Versión:	1.0
		Página:	Página 2 de 13

HISTORIAL DE CAMBIOS

Fecha	Versión	Descripción del Cambio	Autor
13-09-2017	1.0	Creación del Documento	Raquel Sofía Guzman y Diana Victoria Guerrero

	Manual de Usuario Registro de la Legalización de Anticipos Sistema de Presupuesto y Giro de Regalías SPGR	Código:	
		Fecha:	13-09-2017
		Versión:	1.0
		Página:	Página 3 de 13


INTRODUCCIÓN

En cumplimiento con el Decreto 2190 de 2016 el artículo 16, expresa la importancia que las entidades designadas como ejecutores de proyectos financiados con Fondos del Sistema General de Regalías (FCR, FDR, FCTI, CORMA) hagan uso del Sistema de Presupuesto y Giro de Regalías –SPGR- para realizar gestión de ejecución de estos recursos y ordenar el pago de las obligaciones adquiridas a las cuentas bancarias de los destinatarios finales.

Teniendo en cuenta a lo indicado anteriormente, la Administración del SPGR presenta a los ejecutores un conjunto de manuales que les indicará los pasos que deben seguir en el aplicativo para poder reflejar la ejecución financiera de los proyectos de inversión con cargo a los recursos del SGR.

En esta oportunidad el tema a tratar es el de las legalizaciones de los anticipos que corresponden al reconocimiento contable de una transacción cuando se efectúa un pago sin haber recibido contraprestación alguna, por lo tanto, es necesario que el ejecutor registre en el sistema la legalización una vez recibidas las entregas parciales o totales que soportan la ejecución presupuestal de un compromiso presupuestal de gasto. Contra cada factura el usuario responsable del proceso debe identificar el valor por legalizar del anticipo.

Al finalizar este manual obtendremos como resultado una legalización de anticipo que se hace por medio de dos transacciones vinculadas al perfil contable: Radicación cuenta por pagar anticipo y legalización del anticipo.

	Manual de Usuario Registro de la Legalización de Anticipos Sistema de Presupuesto y Giro de Regalías SPGR	Código:	
		Fecha:	13-09-2017
		Versión:	1.0
		Página:	Página 4 de 13

Radicación de soportes

- Ingreso a la transacción

El ingreso a la transacción Radicación de Soportes/Radicar/Anticipo P. Anticipo o Avance está vinculado al **Perfil Entidad- Regalías Gestión Contable**, la ruta de Acceso se encuentra disponible en:



La pantalla principal vincula automáticamente la fecha del sistema en la cual se va a registrar la radicación de soportes para la legalización del anticipo. En el campo Tercero Beneficiario dar clic en para seleccionar el tercero.

Radicar Cuenta por Pagar para Legalización de Anticipo, Pago Anticipado o Avance

Fecha de registro

Tercero beneficiario *

Registrar Detalles

Orden de pago presupuestal *

Detalle Cuenta por pagar

Cuenta por pagar

Tipo cuenta por pagar *

Documento soporte

Identificación	Descripción
<< No contiene registros >>	


Página 1 de 1

Valor en pesos colombianos *

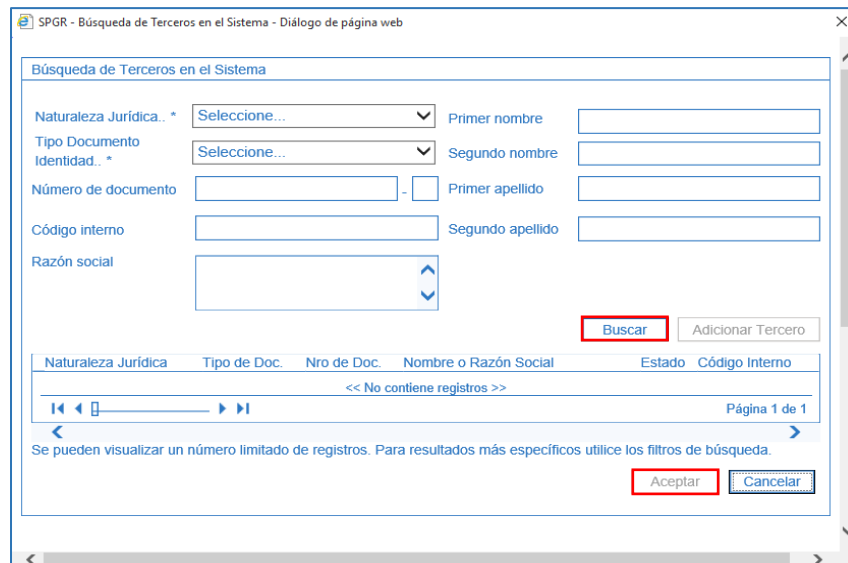
Valor total de IVA *


Valor antes de IVA

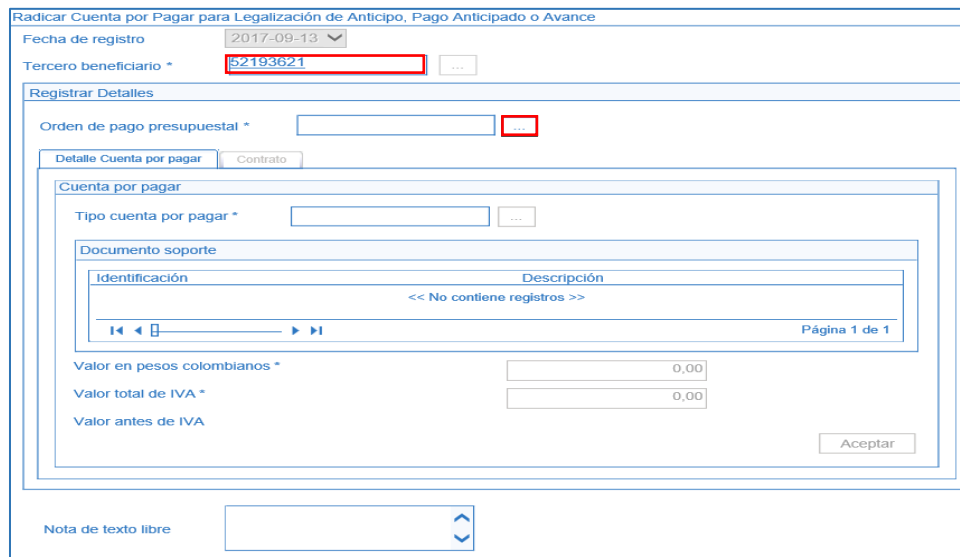
Nota de texto libre

	Manual de Usuario Registro de la Legalización de Anticipos Sistema de Presupuesto y Giro de Regalías SPGR	Código:	
		Fecha:	13-09-2017
		Versión:	1.0
		Página:	Página 5 de 13

Se habilita la búsqueda de terceros, en donde podrá ingresar la información del tercero contratista con el cual se pacto el anticipo: Naturaleza Jurídica, Tipo Documento de Identidad y Número de documento. Dar clic en Buscar y una vez encontrado el tercero dar clic en Aceptar.



El tercero seleccionado se vincula automáticamente en la pantalla principal y se habilita la opción para registrar los detalles orden de pago presupuestal dar clic en .



Se habilita la búsqueda de órdenes de pago presupuestal de gasto, dar clic en Buscar y automáticamente aparecerán las órdenes de pago en estado pagadas con marca anticipo vinculadas al tercero seleccionado.



SPGR - Ordenes de Pago Presupuestales de Gasto - Diálogo de página web

Busqueda Ordenes de Pago Presupuestales de Gasto

Código de referencia único:

Número de la orden de pago:

Tercero Beneficiario: ...

Tipo moneda: Seleccione... ▾

Tercero Beneficiario de Pago: ...

Fecha de registro: ▾

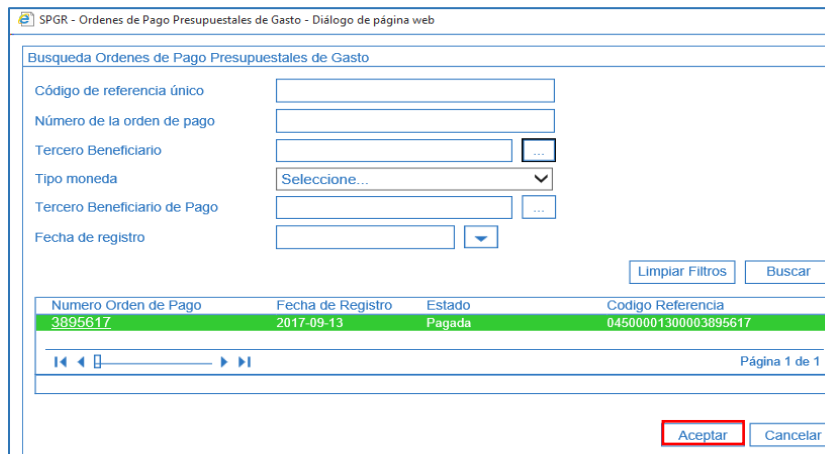
Limpiar Filtros Buscar

Numero Orden de Pago	Fecha de Registro	Estado	Codigo Referencia
3895617	2017-09-13	Pagada	04500001300003895617

« ‹ | » › » Página 1 de 1

Aceptar Cancelar

Seleccionar la orden de pago que se desea legalizar y dar clic en Aceptar



SPGR - Ordenes de Pago Presupuestales de Gasto - Diálogo de página web

Busqueda Ordenes de Pago Presupuestales de Gasto

Código de referencia único:

Número de la orden de pago:

Tercero Beneficiario: ...

Tipo moneda: Seleccione... ▾

Tercero Beneficiario de Pago: ...


Fecha de registro: ▾

Limpiar Filtros Buscar

Numero Orden de Pago	Fecha de Registro	Estado	Codigo Referencia
3895617	2017-09-13	Pagada	04500001300003895617

« ‹ | » › » Página 1 de 1

Aceptar Cancelar

Posteriormente se habilita la opción para seleccionar tipo cuenta por pagar dar clic en 

Radicar Cuenta por Pagar para Legalización de Anticipo, Pago Anticipado o Avance

Fecha de registro: 2017-09-13

Tercero beneficiario: 52193621

Registrar Detalles

Orden de pago presupuestal: 3895617

Detalle Cuenta por pagar | Contrato

Cuenta por pagar

Tipo cuenta por pagar:

Documento soporte

Identificación	Descripción
<< No contiene registros >>	

Valor en pesos colombianos: 0,00

Valor total de IVA: 0,00

Valor antes de IVA

Nota de texto libre

Seleccionar el tipo de documento soporte y dar clic en Aceptar

SPGR - Sistema de Presupuesto y Giro de Regalías - Diálogo de página web


Búsqueda de Documentos de Soporte

Tipo de cuenta por pagar:

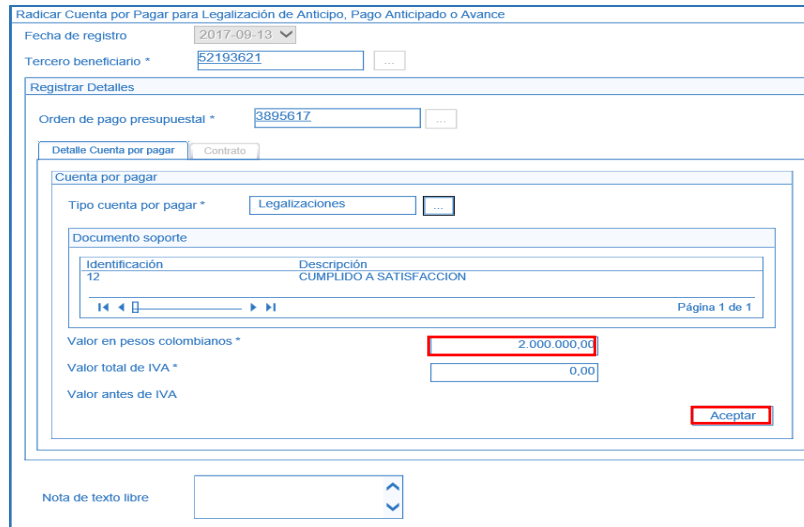
Todos

Seleccionar	Identificar	Descripción
<input type="checkbox"/>	1	ACTO ADMINISTRATIVO
<input type="checkbox"/>	13	ACUERDO OCAD
<input type="checkbox"/>	9	CONTRATO
<input type="checkbox"/>	10	CONTRATO INTERADMINISTRATIVO
<input type="checkbox"/>	11	CUENTA DE COBRO
<input checked="" type="checkbox"/>	12	CUMPLIDO A SATISFACCION
<input type="checkbox"/>	4	DECRETO
<input type="checkbox"/>	5	DECRETO LEY
<input type="checkbox"/>	3	LEY
<input type="checkbox"/>	14	NOMINA
<input type="checkbox"/>	6	OFICIO
<input type="checkbox"/>	7	OTROS
<input type="checkbox"/>	2	RESOLUCION

Página 1 de 1

	Manual de Usuario Registro de la Legalización de Anticipos Sistema de Presupuesto y Giro de Regalías SPGR	Código:	
		Fecha:	13-09-2017
		Versión:	1.0
		Página:	Página 8 de 13

La opción seleccionada se vincula automáticamente en la pantalla principal, se habilita el campo Valor en pesos colombianos en donde podrá ingresar el valor de la cuenta por pagar para la legalización. Una vez ingresado el valor dar clic en Aceptar.



Radicalizar Cuenta por Pagar para Legalización de Anticipo, Pago Anticipado o Avance

Fecha de registro: 2017-09-13

Tercero beneficiario: 52193621

Registrar Detalles

Orden de pago presupuestal: 3895617

Detalle Cuenta por pagar | Contrato

Cuenta por pagar

Tipo cuenta por pagar: Legalizaciones

Documento soporte

Identificación	Descripción
12	CUMPLIDO A SATISFACCION

Valor en pesos colombianos: 2.000.000,00

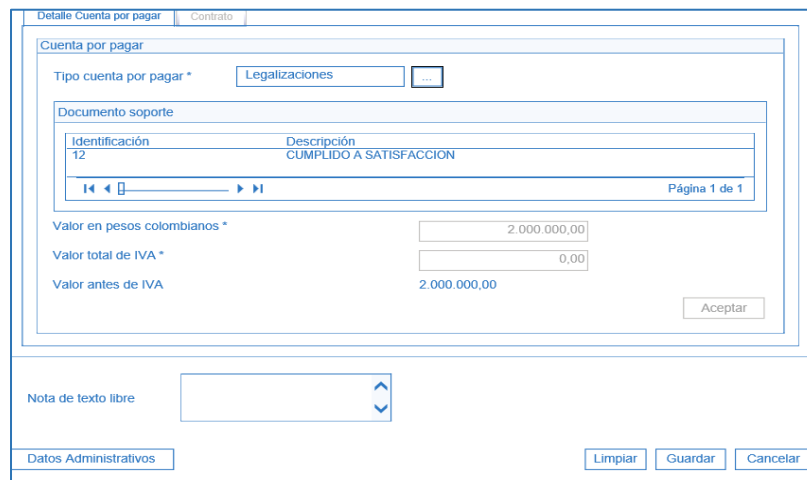
Valor total de IVA: 0,00

Valor antes de IVA

Nota de texto libre

Aceptar

Finalmente, dar clic en Guardar.



Detalle Cuenta por pagar | Contrato

Cuenta por pagar

Tipo cuenta por pagar: Legalizaciones

Documento soporte

Identificación	Descripción
12	CUMPLIDO A SATISFACCION

Valor en pesos colombianos: 2.000.000,00


Valor total de IVA: 0,00

Valor antes de IVA: 2.000.000,00

Nota de texto libre

Datos Administrativos

Limpiar Guardar Cancelar

	Manual de Usuario Registro de la Legalización de Anticipos Sistema de Presupuesto y Giro de Regalías SPGR	Código:	
		Fecha:	13-09-2017
		Versión:	1.0
		Página:	Página 9 de 13

El sistema informa que la cuenta por pagar fue guardada exitosamente y adicionalmente, muestra el número consecutivo con el cual fue guardado el documento.

Cuenta por pagar

Tipo cuenta por pagar *

Documento soporte

Identificación	Descripción
12	CUMPLIDO A SATISFACCION

Página 1 de 1

Valor en pesos colombianos *

Valor total de IVA *

Valor antes de IVA

Nota de texto libre

La cuenta por pagar 49017 fue radicada exitosamente

Legalización del Anticipo

- Ingreso a la transacción

El ingreso a la transacción Legalizaciones/ Anticipo P. Anticipo o Avance está vinculado al **Perfil Entidad- Regalías Gestión Contable**, la ruta de Acceso se encuentra disponible en:



La pantalla principal vincula automáticamente la fecha del sistema en la cual se va a registrar la legalización del anticipo. En el campo Cuenta por pagar presupuestal de gasto dar clic en para seleccionar la cuenta por pagar de la legalización del anticipo registrada anteriormente.

Legalizar Anticipos, pagos anticipados o avances

Fecha de registro: 2017-09-13

Cuenta por pagar presupuestal *

Orden de pago presupuestal de gasto

Registrar Información

Dependencia PAC	Posicion de PAC	Fecha	Valor total	Valor total legalizado	Saldo por legalizar
<< No contiene registros >>					

Página 1 de 1

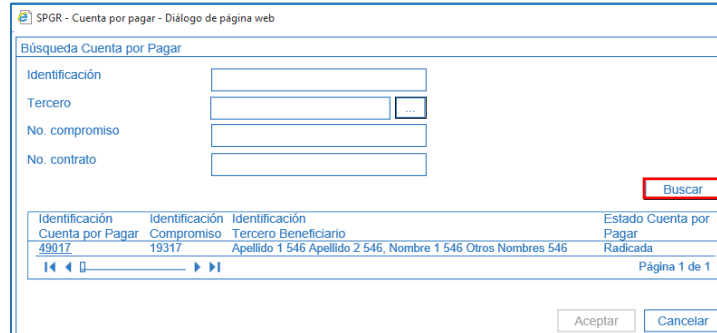
Lista de Ítem(s) de Afectación del Gasto

Tipo de gasto (por cada Ítem de afectación del gasto): Seleccione...

Seleccione Ítem(s) de afectación del Gasto:

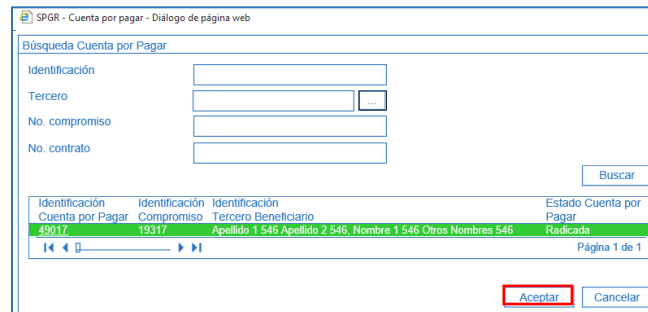
Posición del Catálogo de Gastos	Dependencia para Afectación de Gastos	Fuente Financ

Se habilita la búsqueda de cuenta por pagar, dar clic en buscar y aparecerá el listado de las cuentas por pagar con marca legalización.



Identificación Cuenta por Pagar	Identificación Compromiso	Identificación Tercero Beneficiario	Estado Cuenta por Pagar
49017	19317	Apellido 1 546 Apellido 2 546, Nombre 1 546 Otros Nombres 546	Radicada

Seleccionar la cuenta por pagar que se desea legalizar y dar clic en Aceptar.



Identificación Cuenta por Pagar	Identificación Compromiso	Identificación Tercero Beneficiario	Estado Cuenta por Pagar
49017	19317	Apellido 1 546 Apellido 2 546, Nombre 1 546 Otros Nombres 546	Radicada

La cuenta por pagar seleccionada se vincula automáticamente en la pantalla principal, luego se habilita la opción de línea de pago, en este punto podrá visualizar el valor que ha legalizado y el saldo que tiene pendiente por legalizar. Seleccionar y dar clic en Tipo de gasto (por cada ítem de afectación) la opción 4- Transferencias (para el caso de proyectos) y luego dar clic en Seleccione Ítem de afectación de gastos.



Dependencia PAC	Posición de PAC	Fecha	Valor total	Valor total legalizado	Saldo por legalizar
Departamento Adm.	FONDO DE CIENCIA	2017-09-13	2.000.000,00	0,00	2.000.000,00

Seleccione:
1-FISCALIZACION
2-MONITOREO
3-FUNCIONAMIENTO
4-TRANSFERENCIAS
5-FORTALECIMIENTO DE LAS SECRETARIAS TECNICAS DE LOS OCAD

Marcar con el ítem de afectación de gasto y desplazar la barra inferior hacia la derecha

Selecto	Dependencia para Afectación de Gasto	Posición del Catálogo del Gasto	Fuente de Financiación	Recurso Presupuestal
<input checked="" type="checkbox"/>	IMPLEMENTACION PROGRAMA PA...	001-0410-0905-2015-00010-0100	IMP... 01 Nación	208000 208000

Una vez desplazada la barra en el campo Valor ingresar el monto correspondiente al ingresado en la radicación de la cuenta por pagar y dar clic en Aceptar.

Radicación	Recurso Presupuestal	Situación de Fondos	Valor
208000	208000 - FCTI ATLANTICO	01 CSF	2.000.000,00

La información ingresada en la sección de ítem de afectación de gasto es trasladada a la pantalla principal.

Tipo de gasto (por cada ítem de afectación del gasto): 4-TRANSFERENCIAS

Seleccione ítem(s) de afectación del Gasto: ...

Posición del Catálogo de Gastos	Dependencia para Afectación de Gastos	Fuente de Financiación
001-0410-0905-2015-00010-0100	IMPLEMENTACION PR...	005-IMPLEMENTACION PROGRAMA PARA EL FORTAL... Nación

Items de afectación del Gasto Vincular Uso y BYS: ...

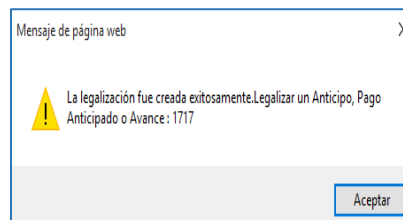
Ítem de Bienes y Servicios	Dependencia para Afectación del Gasto	Posición del Catálogo del Gasto	Fuente de Financiación	Recurso Presupuestal
<< No contiene registros >>				

Finalmente dar clic en Guardar y el sistema generará el mensaje de guardado exitoso en donde indica el número consecutivo con el cual fue guardada la legalización.

Items de afectación del Gasto Vincular Uso y BYS ...

Ítem de Bienes y Servicios	Dependencia para Afectación del Gasto	Posición del Catalogo del Gasto	Fuente de Financiacion	Recurso Presuput
<< No contiene registros >>				

Valor total 2.000.000,00
 Valor IVA 0,00
 Valor antes de IVA 2.000.000,00



Nota: Recuerde que el valor restante de la factura continuar el trámite para la gestión del pago radicando la cuenta por pagar por la Ruta: EPG/Radicación de Soportes/Radicar/Radicar para posteriormente registrar la obligación y la orden de pago.