

DEPARTAMENTO DE BOLÍVAR

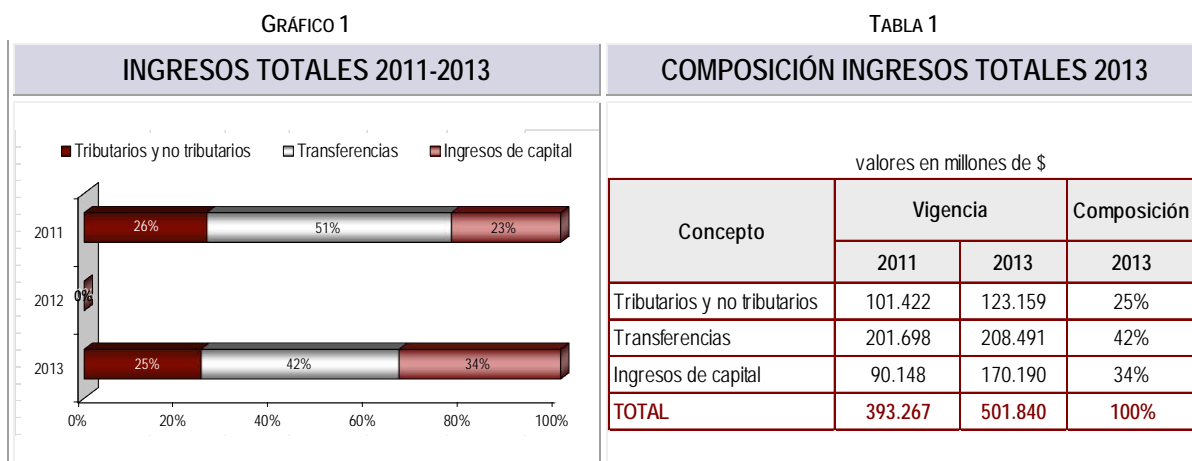
A. ANTECEDENTES

La Gobernación de Bolívar suscribió un acuerdo de reestructuración de pasivos en 2001 según lo establecido en la Ley 550 de 1999, reestructuró la deuda pública utilizando los mecanismos establecidos en la ley 617 de 2.000, y modificó 2 veces el Acuerdo de Pasivos para subsanar incumplimientos de la entidad en octubre de 2005 y diciembre de 2008. La administración departamental subsanó los eventos de incumplimiento, pagó el déficit corriente generado, depuró y pagó el saldo total de acreencias, con lo cual el 18 de julio de 2012 se dio por terminado el acuerdo de reestructuración de pasivos de conformidad con lo establecido en el artículo 35 de la Ley 550 de 1999.

B. EJECUCIÓN PRESUPUESTAL

INGRESOS

En el primer semestre de la vigencia fiscal 2013 la Gobernación registró ingresos totales por \$501.840 millones de los cuales el 66% correspondió a ingresos corrientes y el 34% a recursos de capital. Los ingresos tributarios (\$114.352 millones) representaron el 23% del total de ingresos, los ingresos no tributarios (\$8.807 millones) el 2% y las transferencias (\$208.491 millones) el 42%.

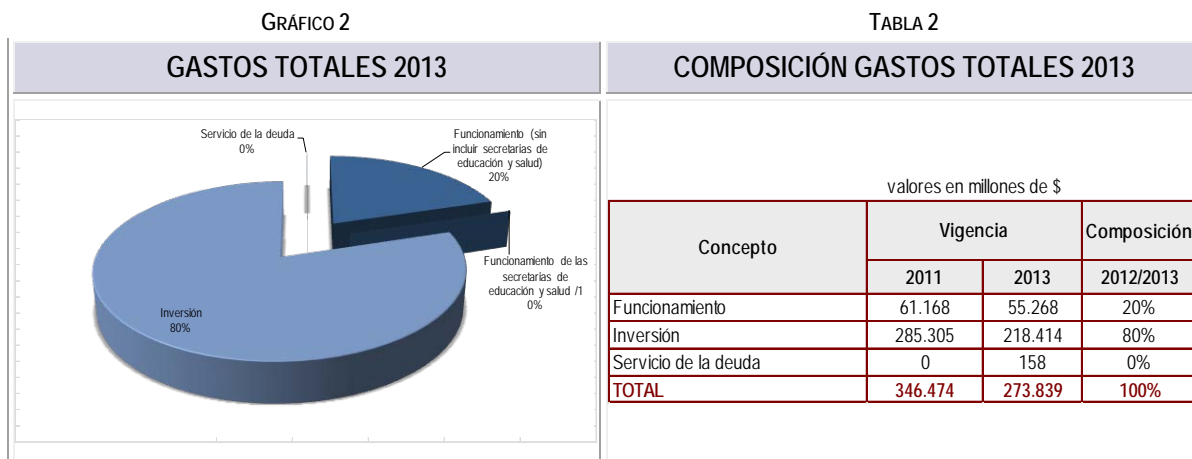


Fuente: DAF con base en información de la Secretaría de Hacienda

La composición de los ingresos tributarios en su orden fue la siguiente: impuesto al consumo de cerveza (50%), impuesto de registro y anotación (12%), impuesto al consumo de licores (10%), sobretasa a la gasolina (6%), vehículos automotores (5%) e impuesto al consumo de cigarrillos (3%).

GASTOS

Los gastos totales alcanzaron a la misma fecha \$273.839 millones compuestos así: gastos de funcionamiento \$55.268 millones (20%), y gastos de inversión \$218.414 millones (80%). El pago de intereses de la deuda por \$158 millones no representó al primer semestre de la presente vigencia siquiera el 1% de la ejecución total de gastos. Dentro de los gastos de funcionamiento los de personal alcanzaron \$17.702 millones, los gastos generales \$3.590 millones y las transferencias \$33.975 millones.



Fuente: DAF con base en información de la Secretaría de Hacienda

El mayor peso relativo de los gastos de funcionamiento correspondió al rubro transferencias. La ejecución de gastos operativos en sectores sociales alcanzó al primer semestre \$184.844 millones, y los gastos de formación bruta de capital \$33.318 millones.

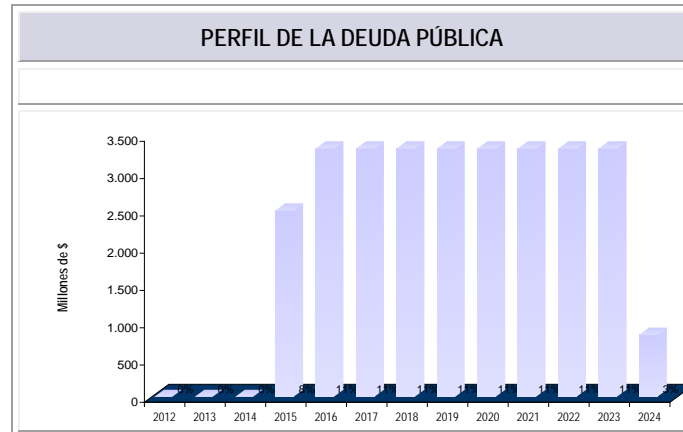
BALANCE FINANCIERO

Como resultado del comportamiento del recaudo de ingresos y la ejecución de gastos de la entidad a junio de 2013, se generó ahorro corriente de \$91.381 millones, déficit de capital por \$31.533 millones. Así, la Gobernación generó superávit fiscal de \$59.848 millones pues no percibió recursos del crédito, ni realizó pagos por concepto de amortización de la deuda. Al tener en cuenta los recursos del balance por \$168.153 millones, el superávit presupuestal alcanzó \$228.001 millones.

C. DEUDA PÚBLICA

A junio de 2013 el Departamento no reportó esta categoría, no obstante, el saldo de deuda se mantuvo en \$20.000 millones, de \$30.000 millones aprobados en la vigencia 2012. El perfil del crédito otorgado por Banco Popular se presenta a continuación.

El crédito aprobado por Banco Popular por \$30.000 millones tiene un costo de DTF+4, plazo de 13 años con 3 años de gracia capital y anualmente entre 2016 y 2023 la entidad pagará el equivalente al 11% del saldo de la deuda.



D. CONCLUSIONES Y RECOMENDACIONES

Como resultado del comportamiento del recaudo de ingresos y la ejecución de gastos de la entidad a junio de 2013, se generó ahorro corriente de \$91.381 millones, déficit de capital por \$31.533 millones y superávit presupuestal de \$59.848 millones pues no percibió recursos del crédito, ni realizó pagos por concepto de amortización de la deuda.

A junio de 2013 la entidad registró en su sector central una relación gastos de funcionamiento a ingresos corrientes de libre destinación de 70% frente al 55% establecido para categoría primera.

El saldo de deuda se mantuvo en \$20.000 millones, de \$30.000 millones aprobados en la vigencia 2012 con un costo de DTF+4, plazo de 13 años y 3 años de gracia capital

DEPARTAMENTO DE BOLIVAR

Balance Financiero - Valores en Millones de Pesos

	CONCEPTOS	Junio 2013
1	INGRESOS (sin financiación)	333.687
2	INGRESOS CORRIENTES	331.650
3	TRIBUTARIOS	114.352
4	NO TRIBUTARIOS	8.807
5	TRANSFERENCIAS	208.491
6	GASTOS (sin financiación)	273.839
7	GASTOS CORRIENTES	240.269
8	FUNCIONAMIENTO (Sin incluir secretarías de educación y salud)	55.268
9	FUNCIONAMIENTO DE SECRETARÍAS DE EDUCACIÓN Y SALUD	0
10	PAGO DE BONOS PENSIONALES Y CUOTAS PARTES DE BONO PENSIONAL	158
11	APORTES AL FONDO DE CONTINGENCIAS DE LAS ENTIDADES ESTATALES	0
12	GASTOS OPERATIVOS EN SECTORES SOCIALES	184.844
13	INTERESES Y COMISIONES DE LA DEUDA	0
14	BALANCE CORRIENTE	91.381
15	INGRESOS DE CAPITAL	2.037
16	GASTOS DE CAPITAL	33.570
17	BALANCE DE CAPITAL	-31.533
18	BALANCE TOTAL	59.848
19	FINANCIACIÓN	168.153
20	CRÉDITO NETO	0
21	Desembolsos	0
22	Amortizaciones	0
23	RECURSOS DEL BALANCE	168.153
RESULTADO PRESUPUESTAL		
25	INGRESOS TOTALES (Incluye financiación)	501.840
26	GASTOS TOTALES (Incluye financiación)	273.839
27	DÉFICIT O SUPERÁVIT PRESUPUESTAL	228.001